

CÂMARA MUNICIPAL DE
ALFÂNDEGA DA FÉ

Registo de Entrada:

DOC - 541


NIPG - 8211/19

Processo - 23

Data - 27/1/2022



à DF


 Eduardo Tavares em 28-01-2022

MUNICÍPIO DE ALFÂNDEGA DA FÉ
Rua Camilo Mendonça
ALFÂNDEGA DA FÉ
5350-014 ALFÂNDEGA DA FÉ

| S/ Referência | S/ Comunicação | N/ Referência | Ofício n.º | Data |
|---------------|----------------|----------------|---------------|------------|
| | | PAM.00002.2021 | S00053-202201 | 25/01/2022 |

Assunto: Remessa da adenda ao Contrato Programa de Ajustamento Municipal do Município de Alfândega da Fé.

Exmo. Senhor Presidente

No seguimento do V. pedido remetido por correio eletrónico no passado dia 7 de janeiro, sobre o assunto em epígrafe identificado, e considerando a aprovação pelos órgãos municipais e pela Direção Executiva do Fundo de Apoio Municipal da alteração da adenda ao contrato PAM do Município de Alfândega da Fé, junto remeto dois exemplares da adenda ao contrato, devidamente assinadas e autenticadas, solicitando a V. Exa. que, uma vez assinadas, nos seja devolvido um dos exemplares para arquivo.

Sem outro assunto de momento, apresentam-se os melhores cumprimentos,

O Presidente da Direção Executiva

Miguel Almeida



**ADENDA AO CONTRATO PROGRAMA DE AJUSTAMENTO MUNICIPAL DO
MUNICÍPIO DE ALFÂNDEGA DA FÉ CELEBRADO NO DIA 19 DE OUTUBRO
DE 2015**

Entre,

O FUNDO DE APOIO MUNICIPAL, com sede na Praça do Comércio, Ala Oriental, Lisboa, pessoa coletiva de direito público n.º 513 319 182, neste ato representado pelo Presidente da Direção Executiva **Miguel Ângelo da Cunha Gonçalves de Almeida** e pela Vogal **Carla Maria Lamego Ribeiro**, no uso dos poderes concedidos pela alínea a), do artigo 9.º, conjugado com o n.º 3 do artigo 8, da Lei n.º 53/2014, de 25 de agosto, na atual redação, LFAM, na qualidade de primeiro outorgante (doravante designado abreviadamente por FAM);

E

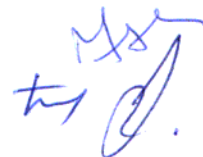
O MUNICÍPIO DE ALFÂNDEGA DA FÉ, com sede em Alfândega da Fé, no Largo D. Dinis, pessoa coletiva de direito público n.º 506 647 498, neste ato representado pelo Senhor Presidente da Câmara Municipal, **Eduardo Manuel Dobrões Tavares**, no uso dos poderes concedidos pela alínea f) do n.º 2 do art.º 35.º, da Lei n.º 75/2013, de 12 de Setembro e conforme deliberações da Câmara Municipal e Assembleia Municipal de Alfândega da Fé, de 13 dezembro de 2021 e de 18 de dezembro de 2021 respetivamente, ao abrigo do disposto no n.º 1 do artigo 26.º e n.º 1 do artigo 33.º, da Lei n.º 53/2014, de 25 de agosto (LFAM), na qualidade de segundo outorgante, (doravante designado abreviadamente por MUNICÍPIO);

2022,EXPGE,E,DF,541 00001

E considerando:

- I. Que o Município de Alfândega da Fé solicitou ao FAM, em 21 de outubro de 2019, a abertura formal do processo de revisão ordinária do PAM, tendo sido apresentada ao FAM a proposta de revisão do PAM no dia 26 de novembro de 2019, ao abrigo do artigo 33.º da LFAM.
- II. A confirmação da existência de desvios positivos capazes de determinar alterações em medidas inicialmente previstas e ajustamentos ao nível da receita e despesa face às estimativas atuais em PAM.
- III. Que o registo dos desvios globalmente positivos, alteram as condições de cumprimento do PAM, prevendo-se a antecipação da data de cumprimento do rácio legal de dívida para 2023, inicialmente estimada para 2025, e os demais fundamentos expostos na referida proposta.
- IV. A proposta de revisão do PAM foi aprovada pela Direção Executiva do FAM em 22 de setembro de 2020, após audição da Comissão de Acompanhamento, nos termos da alínea c) do artigo 9º, e alínea a) do n.º 1 do artigo 11.º da LFAM.
- V. Que nos termos da proposta de revisão identificada no ponto acima foram, por lapso, consideradas e aditadas à proposta de minuta de adenda ao PAM, duas cláusulas relativas às medidas de reequilíbrio orçamental para a receita que consideravam a não aplicação da taxa máxima no que respeita à participação variável no IRS e previsão de uma redução gradual da taxa máxima de derrama;
- VI. Que pelo disposto na LFAM, em concreto no n.º 3 do artigo 35.º, não é possível contemplar em contrato PAM uma redução de taxas no que respeita à participação variável no IRS e taxa de derrama conforme proposto em sede de revisão do PAM, estando tal faculdade limitada à determinação da taxa de IMI, nos termos do artigo 35.º-A.

É livremente estipulado e de boa-fé reciprocamente aceite a presente Adenda ao Contrato Programa de Ajustamento Municipal, celebrado entre as partes em 19 de outubro de 2015 na sua versão revista, determinando-se sem efeito a minuta redigida e informada ao Município por ofício de 22/09/2020, regendo-se a atual adenda pelos artigos seguintes.



ARTIGO SEGUNDO

É aditado ao Contrato Programa de Ajustamento Municipal, celebrado entre o MUNICÍPIO e o FAM em 19 de outubro de 2015, o número catorze A, com a seguinte redação:

« 14-A.

O MUNICÍPIO, compromete-se a reduzir/racionalizar a despesa municipal com transferências correntes para instituições sem fins lucrativos - 10% em 2020 (face a 2018), face ao anterior -5% em 2021 e 2% até 2025.»

ARTIGO TERCEIRO

Pela presente Adenda alteram-se os mapas 1 e 2, e adita-se o mapa 4 e mapa 5.

ARTIGO QUARTO

Todas as demais enumerações e condições do referido Contrato Programa de Ajustamento Municipal do Município de ALFÂNDEGA DA FÉ, que não tenham sido expressamente alteradas nesta Adenda, mantêm-se inalteradas, válidas e em vigor.

ARTIGO QUINTO

A presente Adenda entra em vigor na data da sua assinatura.

Feito em dois exemplares, em Lisboa, 24 de janeiro de 2022.

Handwritten initials and a vertical stamp: EXPGE, E, DF, 541 00002

ARTIGO PRIMEIRO

Pela presente Adenda é alterado o número um, dois, três, nove e aditado o número catorze B do contrato PAM, celebrado entre o Município de ALFÂNDEGA DA FÉ e o FUNDO DE APOIO MUNICIPAL, que passam a ter a seguinte redação:


I. « Reequilíbrio orçamental

.....

Receita


- 1.
- 2.
- 3. O MUNICÍPIO, compromete-se a reduzir a taxa de IMI dos atuais 0,45% para 0,425%, em 2020, bem como a redução incremental anual de 0,15% ao ano, até ao valor mínimo de 0,35% de taxa de IMI ano de 2025.
- 4.
- 5.
- 6.
- 7.
- 8.
- 9. O MUNICÍPIO, compromete-se a reduzir/racionalizar a despesa municipal com iluminação pública - redução de 10% em 2020 face ao executado em 2018, 5% de redução em 2021 e 2022- face ao ano anterior.
- 10.
- 11.
- 12.
- 13.
- 14.»

Fundo de Apoio Municipal




(Miguel Almeida, presidente)

Município de Alfândega da Fé



(Eduardo Tavares, presidente)



(Carla Ribeiro, vogal)

Anexo: 4 mapas



PROGRAMA DE AJUSTAMENTO MUNICIPAL DE AFANANCIA DA FE
Mapa 1: Mecan. de execução do Receita

| Receita | 2018 | 2019 | 2020 | 2021 | 2022 | 2023 | 2024 | 2025 | 2026 | 2027 | 2028 | 2029 | 2030 | 2031 | 2032 | 2033 | 2034 | 2035 |
|--|-------------------|-------------------|-------------------|-------------------|-------------------|-------------------|-------------------|-------------------|-------------------|-------------------|-------------------|-------------------|-------------------|-------------------|-------------------|-------------------|-------------------|-------------------|
| Receita Diretas | 677.753,67 | 716.312,09 | 696.040,78 | 681.385,57 | 667.021,70 | 653.232,82 | 639.904,12 | 627.012,29 | 627.012,29 | 627.012,29 | 627.012,29 | 627.012,29 | 627.012,29 | 627.012,29 | 627.012,29 | 627.012,29 | 627.012,29 | 627.012,29 |
| IM | 424.865,45 | 466.721,88 | 443.099,47 | 428.344,26 | 414.000,39 | 400.291,51 | 386.961,83 | 374.075,98 | 374.075,98 | 374.075,98 | 374.075,98 | 374.075,98 | 374.075,98 | 374.075,98 | 374.075,98 | 374.075,98 | 374.075,98 | 374.075,98 |
| Imposto univo de circulação | 89.011,27 | 92.933,04 | 81.316,41 | 81.316,41 | 81.316,41 | 81.316,41 | 81.316,41 | 81.316,41 | 81.316,41 | 81.316,41 | 81.316,41 | 81.316,41 | 81.316,41 | 81.316,41 | 81.316,41 | 81.316,41 | 81.316,41 | 81.316,41 |
| IMT | 71.329,26 | 79.075,21 | 79.075,21 | 79.075,21 | 79.075,21 | 79.075,21 | 79.075,21 | 79.075,21 | 79.075,21 | 79.075,21 | 79.075,21 | 79.075,21 | 79.075,21 | 79.075,21 | 79.075,21 | 79.075,21 | 79.075,21 | 79.075,21 |
| Derrama | 92.549,69 | 127.640,96 | 92.549,69 | 92.549,69 | 92.549,69 | 92.549,69 | 92.549,69 | 92.549,69 | 92.549,69 | 92.549,69 | 92.549,69 | 92.549,69 | 92.549,69 | 92.549,69 | 92.549,69 | 92.549,69 | 92.549,69 | 92.549,69 |
| Imposto abolidos | 0,00 | 0,00 | 0,00 | 0,00 | 0,00 | 0,00 | 0,00 | 0,00 | 0,00 | 0,00 | 0,00 | 0,00 | 0,00 | 0,00 | 0,00 | 0,00 | 0,00 | 0,00 |
| Impostos diretos diversos | 1.899,74 | 3.234,36 | 3.266,70 | 3.299,37 | 3.332,36 | 3.365,69 | 3.399,34 | 3.433,34 | 3.467,67 | 3.502,35 | 3.537,37 | 3.572,75 | 3.608,47 | 3.644,56 | 3.681,00 | 3.717,83 | 3.754,99 | 3.792,50 |
| Taxa, multa e outora penalidades | 868.468,65 | 724.927,06 | 724.927,06 | 731.160,27 | 738.879,82 | 745.856,59 | 753.315,16 | 760.848,31 | 768.456,79 | 776.141,36 | 783.902,78 | 791.741,80 | 799.659,22 | 807.655,81 | 815.732,37 | 823.889,79 | 832.128,59 | 840.455,81 |
| Recebimentos de propriedade | 330.016,75 | 323.253,61 | 323.468,15 | 327.210,81 | 330.897,92 | 334.297,80 | 337.307,77 | 341.071,18 | 344.627,35 | 347.871,63 | 351.500,34 | 354.865,55 | 358.412,49 | 361.996,61 | 365.516,58 | 369.272,76 | 372.965,47 | 381.596,61 |
| Transferências correntes | 5.490.043,94 | 5.399.274,06 | 6.230.613,40 | 6.390.472,44 | 6.318.286,34 | 6.412.825,26 | 6.421.060,58 | 6.439.380,24 | 6.432.212,12 | 6.433.425,58 | 6.432.210,99 | 6.442.120,99 | 6.445.510,50 | 6.448.919,58 | 6.452.388,52 | 6.455.932,51 | 6.459.371,13 | 6.461.078,78 |
| FEI | 5.033.677,00 | 4.919.854,00 | 5.219.985,24 | 5.266.125,09 | 5.318.286,34 | 5.371.974,21 | 5.371.974,21 | 5.371.974,21 | 5.371.974,21 | 5.371.974,21 | 5.371.974,21 | 5.371.974,21 | 5.371.974,21 | 5.371.974,21 | 5.371.974,21 | 5.371.974,21 | 5.371.974,21 | 5.371.974,21 |
| Part. IKS | 307.515,00 | 107.515,00 | 107.515,00 | 107.515,00 | 107.515,00 | 107.515,00 | 107.515,00 | 107.515,00 | 107.515,00 | 107.515,00 | 107.515,00 | 107.515,00 | 107.515,00 | 107.515,00 | 107.515,00 | 107.515,00 | 107.515,00 | 107.515,00 |
| Transferência de competências - Lei 50/2018 | 0,00 | 0,00 | 0,00 | 0,00 | 0,00 | 0,00 | 0,00 | 0,00 | 0,00 | 0,00 | 0,00 | 0,00 | 0,00 | 0,00 | 0,00 | 0,00 | 0,00 | 0,00 |
| outros | 77.937,38 | 48.427,37 | 48.911,64 | 49.400,76 | 49.894,77 | 50.393,27 | 50.897,65 | 51.406,63 | 51.920,70 | 52.439,90 | 52.964,30 | 53.489,94 | 54.028,88 | 54.569,17 | 55.114,86 | 55.666,01 | 56.222,67 | 56.789,17 |
| Estado - Participação comunitaria em projetos e fundos estaduais | 0,00 | 0,00 | 0,00 | 0,00 | 0,00 | 0,00 | 0,00 | 0,00 | 0,00 | 0,00 | 0,00 | 0,00 | 0,00 | 0,00 | 0,00 | 0,00 | 0,00 | 0,00 |
| Serviços e Fundos Autônomos | 132.050,61 | 195.442,52 | 197.396,94 | 199.370,91 | 201.364,62 | 203.378,26 | 205.412,05 | 207.466,17 | 209.540,83 | 211.636,24 | 213.753,60 | 215.890,33 | 218.049,03 | 220.229,52 | 222.431,81 | 224.656,13 | 228.902,69 | 230.278,52 |
| Incluídos sem fins lucrativos | 14.097,50 | 14.311,17 | 14.474,48 | 14.619,23 | 14.765,42 | 14.913,07 | 15.062,20 | 15.212,83 | 15.364,95 | 15.518,60 | 15.673,79 | 15.830,51 | 15.988,83 | 16.148,72 | 16.310,21 | 16.473,31 | 16.638,04 | 16.804,22 |
| Receita do mundo | 262.008,59 | 299.435,55 | 300.409,90 | 303.414,00 | 306.448,14 | 309.512,42 | 312.607,25 | 315.733,83 | 318.891,17 | 322.080,08 | 325.300,88 | 328.553,89 | 331.839,43 | 335.157,82 | 338.509,40 | 341.894,49 | 345.312,82 | 348.763,41 |
| Outras receitas correntes | 85.853,95 | 189.876,56 | 144.701,25 | 144.701,25 | 144.701,25 | 144.701,25 | 144.701,25 | 144.701,25 | 144.701,25 | 144.701,25 | 144.701,25 | 144.701,25 | 144.701,25 | 144.701,25 | 144.701,25 | 144.701,25 | 144.701,25 | 144.701,25 |
| Receitas Correntes | 7.860.373,76 | 7.653.853,65 | 8.423.413,24 | 8.482.318,61 | 8.542.465,87 | 8.602.792,44 | 8.612.628,98 | 8.622.213,46 | 8.630.082,44 | 8.637.740,54 | 8.645.569,65 | 8.653.571,81 | 8.661.849,84 | 8.670.388,54 | 8.679.184,43 | 8.687.943,43 | 8.696.956,99 | 8.706.234,16 |
| Venda de bens de investimento | 1.865.552,07 | 3.693,40 | 11.897,80 | 11.897,80 | 11.897,80 | 11.897,80 | 11.897,80 | 11.897,80 | 11.897,80 | 11.897,80 | 11.897,80 | 11.897,80 | 11.897,80 | 11.897,80 | 11.897,80 | 11.897,80 | 11.897,80 | 11.897,80 |
| Transferências de capital | 1.301.438,95 | 1.131.783,29 | 3.219.438,52 | 1.425.158,58 | 1.430.935,81 | 1.438.770,83 | 1.442.664,19 | 1.448.618,49 | 1.454.654,19 | 1.460.781,75 | 1.466.916,55 | 1.473.059,31 | 1.479.210,28 | 1.485.369,55 | 1.491.537,39 | 1.497.713,29 | 1.503.897,29 | 1.510.089,29 |
| Administração Central - Estado Art 135, 9, 8, 9 da Lei 672/2013 | 507.986,00 | 548.539,00 | 552.004,39 | 557.524,43 | 563.099,68 | 568.730,68 | 574.427,98 | 580.182,18 | 585.983,78 | 591.823,42 | 597.714,66 | 603.654,79 | 609.646,26 | 615.685,83 | 621.772,36 | 627.906,82 | 634.089,81 | 640.321,83 |
| Transferência de competências - Lei 50/2018 | 0,00 | 0,00 | 405.819,00 | 405.819,00 | 405.819,00 | 405.819,00 | 405.819,00 | 405.819,00 | 405.819,00 | 405.819,00 | 405.819,00 | 405.819,00 | 405.819,00 | 405.819,00 | 405.819,00 | 405.819,00 | 405.819,00 | 405.819,00 |
| Outras | 176.313,47 | 129.771,10 | 20.000,00 | 20.000,00 | 20.000,00 | 20.000,00 | 20.000,00 | 20.000,00 | 20.000,00 | 20.000,00 | 20.000,00 | 20.000,00 | 20.000,00 | 20.000,00 | 20.000,00 | 20.000,00 | 20.000,00 | 20.000,00 |
| Estado - Participação comunitaria em projetos e fundos estaduais | 0,00 | 144.589,06 | 1.800.000,00 | 0,00 | 0,00 | 0,00 | 0,00 | 0,00 | 0,00 | 0,00 | 0,00 | 0,00 | 0,00 | 0,00 | 0,00 | 0,00 | 0,00 | 0,00 |
| Serviços e Fundos Autônomos | 617.139,48 | 311.844,03 | 311.844,03 | 311.844,03 | 311.844,03 | 311.844,03 | 311.844,03 | 311.844,03 | 311.844,03 | 311.844,03 | 311.844,03 | 311.844,03 | 311.844,03 | 311.844,03 | 311.844,03 | 311.844,03 | 311.844,03 | 311.844,03 |
| Receita do mundo | 0,00 | 0,00 | 0,00 | 0,00 | 0,00 | 0,00 | 0,00 | 0,00 | 0,00 | 0,00 | 0,00 | 0,00 | 0,00 | 0,00 | 0,00 | 0,00 | 0,00 | 0,00 |
| Ativos financeiros | 0,00 | 0,00 | 0,00 | 0,00 | 0,00 | 0,00 | 0,00 | 0,00 | 0,00 | 0,00 | 0,00 | 0,00 | 0,00 | 0,00 | 0,00 | 0,00 | 0,00 | 0,00 |
| Passivos financeiros | 0,00 | 0,00 | 0,00 | 0,00 | 0,00 | 0,00 | 0,00 | 0,00 | 0,00 | 0,00 | 0,00 | 0,00 | 0,00 | 0,00 | 0,00 | 0,00 | 0,00 | 0,00 |
| Outras receitas de capital | 1.487.993,97 | 1.167.436,59 | 3.231.336,32 | 1.437.058,36 | 1.442.833,61 | 1.448.618,63 | 1.454.561,99 | 1.460.514,29 | 1.466.476,71 | 1.472.448,35 | 1.478.428,59 | 1.484.416,35 | 1.490.412,59 | 1.496.417,82 | 1.502.432,05 | 1.508.446,29 | 1.514.460,52 | 1.520.474,76 |
| Receitas do Capital | 1.347.993,97 | 1.167.436,59 | 3.231.336,32 | 1.437.058,36 | 1.442.833,61 | 1.448.618,63 | 1.454.561,99 | 1.460.514,29 | 1.466.476,71 | 1.472.448,35 | 1.478.428,59 | 1.484.416,35 | 1.490.412,59 | 1.496.417,82 | 1.502.432,05 | 1.508.446,29 | 1.514.460,52 | 1.520.474,76 |
| Receita Extra | 9.348.347,73 | 8.820.310,44 | 11.654.755,56 | 9.919.374,97 | 9.995.279,48 | 10.052.460,66 | 10.097.190,97 | 10.092.648,75 | 9.678.539,36 | 9.702.076,95 | 9.725.624,27 | 9.749.803,82 | 9.774.017,83 | 9.798.473,67 | 9.823.168,70 | 9.848.105,30 | 9.873.285,91 | 9.898.618,86 |



PROGRAMA DE AJUSTAMENTO MUNICIPAL DE ALFANDIGA DA FÉ

Mapa 2 - Meias de execução na Despesa

Table with columns for years (2018-2025) and various expense categories (Despesas Pessoal, Despesas Materiais, etc.).

Handwritten signature



PROGRAMA DE AJUSTAMENTO MUNICIPAL DE ALFÂNDEGA DA FÉ

Mapa 3: Saldos Orçamentais

Mapa 3: Metas da execução dos Saldos

| Saldo | 2018 | 2019 | 2020 | 2021 | 2022 | 2023 | 2024 | 2025 | 2026 | 2027 | 2028 | 2029 |
|------------------|---------------|--------------|--------------|--------------|--------------|--------------|--------------|--------------|--------------|--------------|--------------|--------------|
| Saldo Corrente | 1 361 212,73 | 730 180,57 | 1 234 848,88 | 1 179 442,27 | 1 248 916,57 | 1 183 576,80 | 1 186 978,81 | 1 067 418,38 | 1 139 676,40 | 1 079 525,28 | 1 144 886,57 | 1 114 597,35 |
| Saldo Primário | 1 212 671,54 | 1 251 660,78 | 1 482 886,61 | 1 947 382,16 | 2 005 817,90 | 1 928 564,25 | 1 922 128,01 | 1 789 921,48 | 1 422 224,48 | 1 345 811,74 | 1 397 456,26 | 1 353 096,50 |
| Saldo de Capital | -1 277 149,90 | -687 775,02 | -949 807,24 | -415 208,70 | -486 671,35 | -497 707,18 | -506 303,88 | -483 988,05 | -897 677,01 | -891 817,37 | -885 899,14 | -879 921,72 |
| Saldo Efetivo | 868 518,50 | 976 823,95 | 1 164 949,82 | 1 645 705,43 | 1 720 956,97 | 1 661 452,22 | 1 670 747,59 | 1 357 139,47 | 1 208 359,91 | 1 154 068,42 | 1 225 347,94 | 1 201 036,14 |
| Saldo Total | 84 062,83 | 42 405,55 | 285 041,65 | 764 233,57 | 762 245,22 | 685 869,62 | 680 674,93 | 583 430,34 | 241 999,39 | 187 707,91 | 258 987,43 | 234 675,63 |

| Saldo | 2030 | 2031 | 2032 | 2033 | 2034 | 2035 |
|------------------|--------------|--------------|--------------|--------------|--------------|--------------|
| Saldo Corrente | 1 213 934,32 | 1 181 864,29 | 1 278 201,38 | 1 250 114,52 | 1 348 231,99 | 1 225 856,10 |
| Saldo Primário | 1 434 606,86 | 1 390 712,11 | 1 472 692,18 | 1 429 266,90 | 1 511 721,22 | 1 370 680,94 |
| Saldo de Capital | -873 884,33 | -867 785,97 | -861 626,43 | -855 405,30 | -849 221,98 | -844 789,61 |
| Saldo Efetivo | 1 306 410,30 | 1 280 438,83 | 1 382 935,46 | 1 361 069,72 | 1 465 469,97 | 1 324 420,64 |
| Saldo Total | 340 049,79 | 314 078,32 | 416 574,95 | 394 709,21 | 499 109,41 | 381 066,49 |

[Handwritten signature]



PROGRAMA DE AJUSTAMENTO MUNICIPAL DE ALFÂNDEGA DA FÉ
Mapa 4: Metas de execução da Dívida Total

| | 2018 | | 2019 | | 2020 | | 2021 | | 2022 | | 2023 | | 2024 | | 2025 | | 2026 | | 2027 | | 2028 | | 2029 | | 2030 | | 2031 | | 2032 | | 2033 | | 2034 | | 2035 | | |
|---|-------------------|-------------------|-------------------|-------------------|-------------------|-------------------|-------------------|-------------------|-------------------|-------------------|-------------------|-------------------|-------------------|-------------------|------------------|------------------|------------------|------------------|------------------|------------------|------------------|------------------|------------------|------------------|------------------|------------------|------------------|------------------|------------------|------------------|------------------|------------------|------------------|------------------|------------------|---------|---------|
| | Execução | Previsão a 31/12 | Execução | Previsão a 31/12 | Execução | Previsão a 31/12 | Execução | Previsão a 31/12 | Execução | Previsão a 31/12 | Execução | Previsão a 31/12 | Execução | Previsão a 31/12 | Execução | Previsão a 31/12 | Execução | Previsão a 31/12 | Execução | Previsão a 31/12 | Execução | Previsão a 31/12 | Execução | Previsão a 31/12 | Execução | Previsão a 31/12 | Execução | Previsão a 31/12 | Execução | Previsão a 31/12 | Execução | Previsão a 31/12 | Execução | Previsão a 31/12 | | | |
| DÍVIDA TOTAL (1+2+11) | 17 253 506 | 16 614 222 | 16 614 222 | 15 817 247 | 15 817 247 | 14 917 928 | 14 917 928 | 13 919 280 | 13 919 280 | 12 941 336 | 11 930 425 | 11 930 425 | 10 996 935 | 10 065 596 | 9 197 200 | 8 328 884 | 7 461 318 | 6 594 497 | 5 728 349 | 4 862 806 | 3 997 808 | 3 133 301 | 2 266 240 | 1 401 128 | 5 728 349 | 4 862 806 | 3 997 808 | 3 133 301 | 2 266 240 | 1 401 128 | 5 728 349 | 4 862 806 | 3 997 808 | 3 133 301 | 2 266 240 | | |
| 2 Dívida do Município (2+3+4+...+10) | 17 253 506 | 16 614 222 | 16 614 222 | 15 817 247 | 15 817 247 | 14 917 928 | 14 917 928 | 13 919 280 | 13 919 280 | 12 941 336 | 11 930 425 | 11 930 425 | 10 996 935 | 10 065 596 | 9 197 200 | 8 328 884 | 7 461 318 | 6 594 497 | 5 728 349 | 4 862 806 | 3 997 808 | 3 133 301 | 2 266 240 | 1 401 128 | 5 728 349 | 4 862 806 | 3 997 808 | 3 133 301 | 2 266 240 | 1 401 128 | 5 728 349 | 4 862 806 | 3 997 808 | 3 133 301 | 2 266 240 | | |
| 3 Dívida a fornecedores | 0,00 | 191 415 | 191 415 | 172 273 | 172 273 | 155 046 | 155 046 | 139 541 | 139 541 | 125 587 | 113 028 | 113 028 | 101 726 | 91 539 | 82 398 | 74 158 | 66 742 | 60 088 | 54 051 | 48 655 | 43 790 | 39 411 | 35 469 | 0 | 54 051 | 48 655 | 43 790 | 39 411 | 35 469 | 0 | 54 051 | 48 655 | 43 790 | 39 411 | 35 469 | | |
| 4 Dívida a fornecedores curto prazo | 0,00 | 0 | 0 | 0 | 0 | 0 | 0 | 0 | 0 | 0 | 0 | 0 | 0 | 0 | 0 | 0 | 0 | 0 | 0 | 0 | 0 | 0 | 0 | 0 | 0 | 0 | 0 | 0 | 0 | 0 | 0 | 0 | 0 | 0 | 0 | | |
| 5 Dívida a fornecedores M. prazo | 0,00 | 0 | 0 | 0 | 0 | 0 | 0 | 0 | 0 | 0 | 0 | 0 | 0 | 0 | 0 | 0 | 0 | 0 | 0 | 0 | 0 | 0 | 0 | 0 | 0 | 0 | 0 | 0 | 0 | 0 | 0 | 0 | 0 | 0 | 0 | | |
| 6 Dívida Bancária | 0,00 | 0 | 0 | 0 | 0 | 0 | 0 | 0 | 0 | 0 | 0 | 0 | 0 | 0 | 0 | 0 | 0 | 0 | 0 | 0 | 0 | 0 | 0 | 0 | 0 | 0 | 0 | 0 | 0 | 0 | 0 | 0 | 0 | 0 | 0 | | |
| 7 Curto prazo | 0,00 | 0 | 0 | 0 | 0 | 0 | 0 | 0 | 0 | 0 | 0 | 0 | 0 | 0 | 0 | 0 | 0 | 0 | 0 | 0 | 0 | 0 | 0 | 0 | 0 | 0 | 0 | 0 | 0 | 0 | 0 | 0 | 0 | 0 | 0 | | |
| 8 Médio e longo prazo | 17 011 212,19 | 16 156 128 | 16 156 128 | 15 993 387 | 15 993 387 | 14 511 916 | 14 511 916 | 13 549 266 | 13 549 266 | 12 565 808 | 11 567 858 | 11 567 858 | 10 586 259 | 9 726 596 | 8 866 922 | 8 007 249 | 7 147 575 | 6 287 902 | 5 428 228 | 4 568 555 | 3 708 881 | 2 849 207 | 1 989 525 | 1 130 881 | 2 849 207 | 2 089 525 | 1 329 881 | 668 881 | 1 130 881 | 668 881 | 1 130 881 | 668 881 | 1 130 881 | 668 881 | 1 130 881 | 668 881 | |
| 9 Dívidas ao Estado | 53 026,80 | 52 497 | 52 497 | 51 972 | 51 972 | 51 452 | 51 452 | 50 937 | 50 937 | 50 428 | 49 924 | 49 924 | 49 424 | 48 930 | 48 441 | 47 956 | 47 477 | 47 002 | 46 532 | 46 067 | 45 606 | 45 150 | 44 699 | 44 255 | 43 808 | 43 368 | 42 933 | 42 503 | 42 078 | 41 658 | 41 238 | 40 818 | 40 398 | 39 978 | 39 558 | 39 138 | 38 718 |
| 10 Dívida a outras entidades | 189 266,64 | 214 182 | 214 182 | 199 515 | 199 515 | 199 515 | 199 515 | 199 515 | 199 515 | 199 515 | 199 515 | 199 515 | 199 515 | 199 516 | 199 517 | 199 518 | 199 519 | 199 520 | 199 521 | 199 522 | 199 523 | 199 524 | 199 525 | 199 526 | 199 527 | 199 528 | 199 529 | 199 530 | 199 531 | 199 532 | 199 533 | 199 534 | 199 535 | 199 536 | 199 537 | 199 538 | 199 539 |
| 11 Dívida de entidades Participadas (11+12+13+...+19) | 0 | 0 | 0 | 0 | 0 | 0 | 0 | 0 | 0 | 0 | 0 | 0 | 0 | 0 | 0 | 0 | 0 | 0 | 0 | 0 | 0 | 0 | 0 | 0 | 0 | 0 | 0 | 0 | 0 | 0 | 0 | 0 | 0 | 0 | 0 | 0 | |
| 12 Dívida a fornecedores | | | | | | | | | | | | | | | | | | | | | | | | | | | | | | | | | | | | | |
| 13 Dívida a fornecedores curto prazo | | | | | | | | | | | | | | | | | | | | | | | | | | | | | | | | | | | | | |
| 14 Dívida a fornecedores M. prazo | | | | | | | | | | | | | | | | | | | | | | | | | | | | | | | | | | | | | |
| 15 Dívida Bancária | | | | | | | | | | | | | | | | | | | | | | | | | | | | | | | | | | | | | |
| 16 Curto prazo | | | | | | | | | | | | | | | | | | | | | | | | | | | | | | | | | | | | | |
| 17 Médio e longo prazo | | | | | | | | | | | | | | | | | | | | | | | | | | | | | | | | | | | | | |
| 18 Dívidas ao Estado | | | | | | | | | | | | | | | | | | | | | | | | | | | | | | | | | | | | | |
| 19 Dívida a outras entidades | | | | | | | | | | | | | | | | | | | | | | | | | | | | | | | | | | | | | |
| Serviço da dívida (juros + amortizações) | 1 076 654,19 | 1 165 435 | 1 165 435 | 1 168 692 | 1 168 692 | 1 168 662 | 1 168 662 | 1 229 087 | 1 229 087 | 1 228 008 | 1 226 967 | 1 226 967 | 1 192 005 | 1 165 739 | 1 143 618 | 1 123 983 | 1 103 935 | 1 080 071 | 1 062 248 | 1 041 631 | 1 020 072 | 998 126 | 975 128 | 0 | 1 062 248 | 1 041 631 | 1 020 072 | 998 126 | 975 128 | 0 | 1 062 248 | 1 041 631 | 1 020 072 | 998 126 | 975 128 | | |
| Ratão da Dívida Total | 2,33 | 2,17 | 2,17 | 2,01 | 2,01 | 1,87 | 1,87 | 1,70 | 1,70 | 1,53 | 1,46 | 1,46 | 1,27 | 1,17 | 1,07 | 0,96 | 0,86 | 0,76 | 0,66 | 0,56 | 0,46 | 0,36 | 0,26 | 0 | 0,66 | 0,56 | 0,46 | 0,36 | 0,26 | 0,16 | 0,26 | 0,16 | 0,26 | 0,16 | 0,26 | | |
| Passivos contingentes do Município | 0,00 | 0 | 0 | 0 | 0 | 0 | 0 | 0 | 0 | 0 | 0 | 0 | 0 | 0 | 0 | 0 | 0 | 0 | 0 | 0 | 0 | 0 | 0 | 0 | 0 | 0 | 0 | 0 | 0 | 0 | 0 | 0 | 0 | 0 | 0 | | |
| Passivos contingentes das Entidades Participadas | 0,00 | 0 | 0 | 0 | 0 | 0 | 0 | 0 | 0 | 0 | 0 | 0 | 0 | 0 | 0 | 0 | 0 | 0 | 0 | 0 | 0 | 0 | 0 | 0 | 0 | 0 | 0 | 0 | 0 | 0 | 0 | 0 | 0 | 0 | 0 | | |
| Serviço da dívida/Receita própria | 0,160 | 0,126 | 0,126 | 0,100 | 0,100 | 0,118 | 0,118 | 0,117 | 0,117 | 0,116 | 0,116 | 0,116 | 0,112 | 0,115 | 0,112 | 0,110 | 0,108 | 0,105 | 0,103 | 0,101 | 0,098 | 0,096 | 0,095 | 0 | 0,103 | 0,101 | 0,098 | 0,096 | 0,095 | 0 | 0,103 | 0,101 | 0,098 | 0,096 | 0,095 | | |

Handwritten signatures and initials in blue ink.