

à RC e AM



Eduardo Tavares em 06-12-2022



# Relatório de Atividades

## Documentos Previsionais 2023

\*\*\*\*

# Orçamento e plano orçamental plurianual

**2023-2027**

**RCM de 13-12-2022**

**Deliberado, por MAIORIA, com três votos a favor e duas abstenções, dos Senhores Vereadores Vítor Bebiano e José Almendra, aprovar, nos termos e de acordo com o mencionado na presente proposta de Orçamento Municipal, o seguinte, :**

- a) a autorização para a Câmara assumir compromissos de que resultem encargos financeiros repartidos, por vários anos económicos, em conformidade com as opções do plano, como proposta a enviar à Assembleia Municipal, também para aprovação;**
  - b) aprovar o Orçamento e GOP's para 2023, como proposta a enviar à Assembleia Municipal, também para aprovação;**
  - c) aprovar os montantes totais das receitas e despesas por natureza económica, como proposta a enviar à Assembleia Municipal, também para aprovação.**
- Estiveram presentes na reunião todos os membros do Executivo Municipal.**

É da competência da câmara municipal, nos termos da alínea c) do nº 1 do artigo 33 da Lei n.º 75/2013, de 12 de Setembro, elaborar e submeter à aprovação da assembleia municipal as opções do plano e a proposta do orçamento.

**Município de Alfândega da Fé**



# Município de Alfândega da Fé — Câmara Municipal

## DIVISÃO FINANCEIRA (DF)

### Relatório de Atividades, Orçamento e GOP's para o ano económico de 2023

	<b>Índice</b>
<b>PARTE I</b>	<b>3</b>
Mensagem do Sr. ° Presidente da Câmara	3
Nota Introdutória	6
Documentos Previsionais para o ano económico de 2023	7
1 – Visão, Valores E linhas estratégicas do Município	8
2 - Recursos humanos	10
Pessoal ao Serviço – evolução:	11
3 – Gestão Financeira	11
Receitas e Despesas previstas:	12
Regras orçamentais - Equilíbrio orçamental (art.º nº 40 da Lei nº 73/2013, de 3 de setembro)	13
Resumo das Receitas e das Despesas:	13
Critérios de avaliação das Receitas	14
Estrutura das Receitas:	15
Critérios adotados na projeção dos valores da despesa	16
Estrutura da Despesa:	17
Orçamento Municipal para o ano de 2023, face às previsões do PAM aprovado	17
Grandes Opções do Plano	18
Plano Plurianual de Investimento	19
Oportunidades do Quadro Comunitário	21
Plano de Atividades Municipais	22
Das atividades municipais, a destacar temos:	24
Despesas com pessoal	26
Evolução das despesas com pessoal:	26
<b>PASSIVOS FINANCEIROS</b>	<b>26</b>
Empréstimos de Médio e Longo Prazo	26
Limites da dívida total da autarquia para o ano de 2022	27
Limite da Dívida Total para o ano de 2022:	27
Rácios Financeiros	28
<b>NOTAS FINAIS</b>	<b>29</b>
Responsabilidades Contingentes	29
Mapas das entidades participadas pelo Município	29
Entidades societárias:	29
Participações Em Entidades Não Societárias	30



# Município de Alfândega da Fé — Câmara Municipal

## DIVISÃO FINANCEIRA (DF)

ANÁLISE FINANCEIRA	30
Demonstrações financeiras previsionais	30
Balanço Previsional:	30
Demonstração dos Resultados por Natureza Previsional:	32
Demonstração de Fluxos de Caixa Previsional:	33
O estatuto do Direito de Oposição nas autarquias locais	35
PROPOSTA DE ORÇAMENTO MUNICIPAL PARA O ANO ECONOMICO DE 2023	36
Proposta de Autorizações relativas à execução orçamental:	36
PARTE II	37
ANEXOS - Orçamento e Grandes Opções do Plano	37
Orçamento para 2023	37
Resumo do Orçamento	37
Resumo do orçamento por rubricas	37
Orçamento da Receita	37
Orçamento da Despesa	37
Grandes Opções do Plano 2023	37
Resumo das GOP's	37
Plano de Actividades Municipais – PAM	37
Plano Plurianual de investimentos – PPI	37
Orçamento e Plano orçamental plurianual 2023 – 2027	37
Plano Plurianual 2023-2027	37
Mapa das Previsão dos Encargos com Empréstimos 2023	37



# Município de Alfândega da Fé — Câmara Municipal

## DIVISÃO FINANCEIRA (DF)

### PARTE I

#### Mensagem do Sr. ° Presidente da Câmara

**Senhor Presidente, Senhoras e Senhores deputados da Assembleia Municipal,  
Senhoras e Senhores Presidentes de Junta e Uniões de Freguesia,**

O Orçamento e Grandes Opções do Plano para 2023 são apresentadas de acordo com a legislação em vigor e os compromissos assumidos no Programa de Ajustamento Municipal e os compromissos programáticos assumidos perante os Alfandeguenses para o mandato 2021-2025, com os devidos ajustamentos à situação de grande instabilidade que Mundo, a Europa e o nosso País atravessam desde 2020, agravados em 2022, com a escalada da guerra na Ucrânia, que veio provocar um crescimento da inflação que ameaça todas as economias do Mundo e agrava ainda mais a subida de preços, a especulação e cria mercados financeiros ainda mais instáveis. São tempos muito difíceis, os que vivemos!

Por tudo isto, o ano de 2022 foi um ano muito mais difícil que o previsto. Esperavam-se muitas dificuldades, é certo, mas os acontecimento já descritos trouxeram-nos novos desafios e dificuldades, nomeadamente, novos aumentos e incerteza nas nossas empreitadas, ajustamentos/cortes nas transferência de estado que colocaram em causa a nossa estabilidade financeira e a nossa tesouraria, aumentos das taxas de juro que comprometem o cumprimento dos nossos compromissos em 2023, aumentos generalizados dos preços em todos os setores, nomeadamente, a energia, ou seja, uma escalada inflacionista que, em parte, está a ser combatida com aumento brutal dos vencimentos dos trabalhadores da função pública.

Todos concordamos com os aumentos e atualizações de todas as carreiras da função pública, impulsionados pelo aumento do salário mínimo nacional dos últimos anos, contudo, os aumentos previstos para 2023 são onerosos e terão um impacto muito forte na estabilidade financeira do Município uma vez que não está prevista a respetiva contrapartida na receita para fazer face a estes aumentos e, desta forma, está seriamente comprometido o cumprimento do Programa de Assistência Financeira que está em vigor desde 2016 e que até 2021 foi cumprido com rigor, sendo, inclusivamente, revisto em 2019 em baixa, de forma a anteciparmos a saída do excesso de endividamento e iniciarmos a redução de impostos junto dos Alfandeguenses.

Devido a todos estes fatores, o ano de 2023 vai ser marcado por alterações estruturais no nosso Programa de Ajustamento Financeiro, a nossa atuação terá que ser ainda mais criteriosa, os novos desafios e dificuldades obrigam-nos a encontrar outras soluções para continuarmos a cumprir os deveres da responsabilidade financeira e de continuarmos a investir nos nossos principais setores de atividade, para continuarmos a garantir a melhor qualidade de vida possível aos Alfandeguenses e ao nosso desenvolvimento.

Os percalços de 2022 trouxeram-nos a obrigatoriedade da execução da posse administrativa da empreitada do Museu Municipal de Arte - Casa do Arcebispo, que agora aguarda novo procedimento e finalização da sua execução em 2023,





## Município de Alfândega da Fé — Câmara Municipal

### DIVISÃO FINANCEIRA (DF)

um atraso e acima de tudo um custo acrescido para o Município. Apesar das dificuldades, em 2022 arrancaram finalmente três empreitadas que esperamos, agora, concluir em 2023, designadamente:

- requalificação e ampliação da Zona Industrial, cujo investimento ascenderá a cerca de 1,35 milhões de euros;
- requalificação da Escola EB 2/3 – 2ª Fase, um investimento de 1,5 milhões de euros;
- Lagar D'el Rei, obra de requalificação do edifício existente no centro da vila de Alfândega da Fé, dotando-o de condições para ser um Centro de Gastronomia e dos Produtos Endógenos e tornando-o, assim, num espaço multifuncional de dinamização do turismo e do território, cujo projeto ascende a cerca de 1,1 milhões de euros.

Estas três obras tiveram um aumento/derrapagem de cerca de 600 mil euros com as revisões de projetos de execução e concursos desertos e temos agora de as terminar em 2023 para não perdermos o financiamento assegurado nas três candidaturas. Outras obras, também previstas para executar em 2023, terão de ser “empurradas” para o final de 2023 e 2024 de forma a podermos conciliar as disponibilidades financeiras e os prazos a que estamos obrigados nos vários programas de financiamento. Os tempos exigem medidas excecionais, prioridades e muita prudência.

As Juntas e Uniões de Freguesia, parceiros essenciais no desenvolvimento inclusivo e coeso e no progresso do nosso concelho, e que queremos que continuem a desempenhar um papel ativo e decisivo na nossa estratégia de desenvolvimento, têm sido das mais sacrificadas em termos de apoios para a concretização dos seus programas e de projetos comuns. A procura de outras formas de financiamento terá de ser uma prioridade para todos, o próximo Quadro Comunitário de Apoio será uma oportunidade, sendo certo que continuaremos a trabalhar com todos no cumprimento dos nossos objetivos e dos seus programas, continuando a fazer uma calendarização anual das prioridades, que em 2023 será renovada e atualizada.

Pese embora todas estas contrariedades e contratempos, o ano de 2022 também teve avanços e fica marcado pela construção do novo Código Regulamentar “+ Economia” onde agregamos todos os regulamentos Municipais de Apoio à Economia Local já existentes e acrescentamos três novos regulamentos de apoio: Apoio para a Criação de Novos Postos de Trabalho no Concelho; Concurso Anual de Empreendedorismo e Atribuição e Utilização do Espaço “+ Economia”. Assim, esperamos iniciar em 2023 o primeiro período de candidaturas para começarmos a atribuir estes novos apoios aos nossos empresários e jovens do concelho.

Obtida a Declaração de Impacto Ambiental, por parte da Agência Portuguesa do Ambiente, que autoriza o arranque da obra e estabelece medidas compensatórias, 2023, marcará o arranque das obras do regadio de Vilar Chão/Parada, um investimento de mais de 14 milhões de euros que visa a construção de mais uma barragem no nosso concelho e a criação de um novo perímetro de rega de 500 hectares, e, até final de 2023, pretendemos iniciar a ampliação da rede de rega do Vale da Vilariça, nas aldeias de Santa Justa e Vilarelhos, um investimento de 1,3 milhões de euros.

A Estratégia Local para a Habitação no Concelho – 1º Direito, que teve em 2022 a aprovação das primeiras candidaturas, terá em 2023 o ano de arranque de várias obras particulares que visam a melhoria substancial das condições de vida de muitas famílias Alfundeguenses. Destaque para a ajuda que se pretende efetuar de mais de 100 famílias proprietárias de habitação própria e a construção/reabilitação de mais 40 fogos para a habitação social.





## Município de Alfândega da Fé — Câmara Municipal

### DIVISÃO FINANCEIRA (DF)

Na área social e do associativismo, o Município continuará a manter as suas parcerias com as entidades e instituições do concelho, bem como com todas as entidades com quem tem convénios/protocolos, tendo em vista a manutenção e a melhoria dos projetos e das valências existentes, reconhecendo o seu papel determinante e insubstituível na comunidade e o seu contributo para o desenvolvimento multifacetado, adaptadas à nova realidade e restrições.

Na Educação, área fundamental para a construção de uma comunidade que olha para o presente e futuro, que se conhece e se reconhece, sendo capaz de gerar valor acrescentado, não só ao nível social, mas também económico, vamos continuar a trabalhar juntamente com outro parceiro fundamental, o Agrupamento de Escolas, para a criação de oferta pedagógica que suprima as lacunas existentes no nosso tecido comercial e empresarial local. Para isso, é fundamental continuar a dotar esta infraestrutura de condições de ensino que acompanhem a evolução tecnológica, mantendo a dignidade e o conforto em todos espaços.

Este Orçamento para 2023 é o documento adequado para responder aos nossos desafios e dificuldades imediatas, mantendo a execução do investimento comprometido nas nossas candidaturas ao Norte 2020, que termina impreterivelmente em 2023, e da responsabilidade e rigor financeiro que queremos continuar a seguir, no entanto, sabemos que outros capítulos terão que ser abertos para cumprirmos e assegurarmos a continuidade do nosso Ajustamento Financeiro, que queremos continuar a cumprir, por isso, este Orçamento será ajustado naquilo que uma futura Revisão do Programa de Ajustamento Municipal vier a ditar.

Novos tempos colocam novas dificuldades e desafios, mas, com empenho e trabalho, saberemos, com o apoio de todos, dar a volta e seguir em frente!

**Eduardo Tavares**

**Novembro 2022**



# Município de Alfândega da Fé — Câmara Municipal

## DIVISÃO FINANCEIRA (DF)

### Nota Introdutória

#### O Município

Legalmente definidos como autarquias locais que visam a prossecução de interesses próprios da população residente na circunscrição concelhia mediante órgãos representativos por ela eleitos, os municípios adquiriram ao longo do tempo uma grande importância histórica, política, económica, administrativa, financeira e jurídica, revelando-se de primordial importância no contexto das políticas públicas locais.

Atualmente os municípios possuem atribuições nos seguintes domínios (art.º 23.º da Lei n.º 75/13, de 12 de setembro, com as alterações da Lei n.º 69/2015, de 16/07):

- a) *Equipamento rural e urbano;*
- b) *Energia;*
- c) *Transportes e comunicações;*
- d) *Educação, ensino e formação profissional;*
- e) *Património, cultura e ciência;*
- f) *Tempos livres e desporto;*
- g) *Saúde;*
- h) *Ação social;*
- i) *Habituação;*
- j) *Proteção civil;*
- k) *Ambiente e saneamento básico;*
- l) *Defesa do consumidor;*
- m) *Promoção do desenvolvimento;*
- n) *Ordenamento do território e urbanismo;*
- o) *Polícia municipal;*
- p) *Cooperação externa.*

A definição destas atribuições tem subjacente a concretização de um conjunto de princípios de onde se releva o princípio da subsidiariedade (art.º 4º das disposições gerais), ou seja, a prossecução das funções de interesse local pelo nível mais próximo da população que, naturalmente, conhece melhor os seus problemas e necessidades, o qual sustenta a crescente transferência de atribuições e competências da Administração Central para os municípios. Nesse sentido, tendo em conta a organização dos municípios e o respetivo quadro de competências, a lei prevê a existência de órgãos locais próprios: a Assembleia Municipal e a Câmara Municipal.

- **A Assembleia Municipal** constitui o órgão deliberativo do município, ou seja, o órgão que define as orientações do respetivo município. Entre outras, compete à Assembleia Municipal acompanhar a atividade da Câmara Municipal, aprovar as opções do plano e a proposta de orçamento, e apreciar o relatório de atividades e os documentos de prestação de contas que refletem o comportamento financeiro do município (art.º 25.º).

- **A Câmara Municipal** é o órgão de execução das políticas públicas decididas pela assembleia municipal. Entre outras funções e para além de executar as deliberações do órgão deliberativo, elabora e executa as opções do plano e o orçamento e é responsável pela elaboração e apresentação à Assembleia Municipal do relatório de atividades e os documentos de prestação de contas (art.º 33.º).





# Município de Alfândega da Fé — Câmara Municipal

## DIVISÃO FINANCEIRA (DF)

### Documentos Previsionais para o ano económico de 2023

A Lei n.º 73/2013, de 3 de setembro, na sua versão atualizada, Regime Financeiro das Autarquias Locais, define um conjunto de princípios e regras no quadro da Constituição da República Portuguesa, da Lei, das regras de direito da União Europeia.

O Orçamento Municipal é um instrumento previsional de gestão do município, elaborado de acordo com as regras previsionais estabelecidas na legislação em vigor. Os documentos previsionais para o ano de 2023 são elaborados com base no classificador aprovado pelo Decreto-Lei n.º 26/2002, de 14 de fevereiro, incluindo as rubricas previstas no Decreto-Lei n.º 192/2015, de 11 de setembro, de acordo com os modelos previstos no n.º 47 do ponto 11 da NPC 26 do SNC-AP.

O Decreto-Lei n.º 192/2015, de 11 de setembro, na sua redação atual, diploma que aprovou o SNC-AP, não prevê regras ou disposições específicas para a elaboração do orçamento. Não obstante, o supracitado Decreto-Lei dispõe, no seu artigo 17.º, que é excluído da revogação do POCAL o ponto 3.3, relativo às regras previsionais, pelo que as mesmas se mantêm em vigor, aplicando-se essas regras à elaboração do orçamento de 2023.

De acordo com o previsto no n.º 46 do ponto 11 da NCP 26 do SNC-AP, aprovado pelo Decreto-Lei n.º 192/2015, de 11 de setembro, alterado pelos Decretos Lei n.ºs 85/2016 e 33/2018, de 21 de dezembro e 15 de maio, respetivamente, as demonstrações orçamentais a elaborar são:

- ✓ Orçamento e plano orçamental plurianual (ano seguinte, mais 4 anos);
- ✓ Plano plurianual de investimentos.

Para além disso, atendendo ao disposto na alínea e) do artigo 46.º da Lei n.º 73/2013, de 3 de setembro (RFALEI), na sua redação atual, também deverão ser elaboradas, neste contexto, as “atividades mais relevantes da gestão”.

Por outro lado, de acordo com o n.º 17 do ponto 6 da NCP 1 do SNC-AP “As entidades públicas devem ainda preparar demonstrações financeiras previsionais, designadamente balanço, demonstração dos resultados por natureza e demonstração dos fluxos de caixa, com o mesmo formato das históricas, que devem ser aprovadas pelos órgãos de gestão competentes.”

No entanto, Lei n.º 12/2022, de 27 de junho, Orçamento do Estado para 2022, no seu artigo n.º 105.º refere o seguinte:

- 1- Em 2022, todas as entidades integradas no subsetor da administração local aplicam o SNC-AP.
- 2- Nos anos de 2022 e 2023, não é obrigatória para as entidades da administração local a elaboração das demonstrações financeiras previsionais previstas no parágrafo 17 da Norma de Contabilidade Pública 1 (NCP 1) do SNC-AP.

Perante o exposto, o município não é obrigado a apresentar as demonstrações financeiras previsionais previstas no parágrafo 17 da Norma de Contabilidade Pública 1 (NCP 1) do SNC –AP, nos anos de 2022 e 2023.

A proposta de orçamento do Município de Alfândega da Fé, para o ano de 2023, teve em conta o contexto macroeconómico do país, a crise sanitária e guerra que teimam em não nos deixar viver normalmente, com uma economia ainda a recuperar dos impactos da paragem forçada da economia mundial, bem como as prioridades do executivo e o “Programa de Apoio Municipal – PAM”, sendo este composto pelo “Programa de Ajustamento Municipal”, o “Plano de Restruturação da Dívida” e um empréstimo de “Assistência Financeira” e a respetiva proposta de revisão ao mesmo, já aprovada.

Os anos 2020, 2021 e 2022 surpreenderam o planeta com uma pandemia provocada pela doença COVID-19, seguida da guerra que agravou os desafios que muitos países em desenvolvimento enfrentam como resultado da pandemia do Covid-19, bem como os a inflação crescente. Vive-se ainda, um ambiente geral de insegurança e de incerteza que tem graves implicações no modo de vida e no funcionamento em sociedade.

Os seus efeitos nefastos na saúde e na economia são já evidentes, existindo apenas dúvidas quando à sua amplitude e longevidade no nosso futuro coletivo. Esperam-nos nos próximos tempos graves problemas sociais, em especial os provocados pela diminuição do emprego.







# Município de Alfândega da Fé — Câmara Municipal

## DIVISÃO FINANCEIRA (DF)

Por este motivo, os Documentos Previsionais que aqui apresentamos para o ano 2022, revestem-se de uma enorme importância, como instrumento impulsionador da economia local e de apoio às famílias.

A proposta de orçamento foi ainda, elaborada de acordo com os grandes objetivos estratégicos definidos no programa autárquico para o mandato que se iniciou em outubro de 2021, num contexto mundial, europeu e nacional em confronto com os efeitos da pandemia COVID-19 e da guerra da Ucrânia.

A Crise económica que o mundo atravessa tem reflexos profundos à escala global, marcando também de forma intensa o nosso país e o nosso Município.

Prevê-se que o crescimento caia de 6,1% no ano de 2021 para 3,2% no ano de 2022 e 2,9% no próximo ano (2023), um recuo de 0,4 e 0,7 ponto percentual em relação às previsões de abril. Isso reflete a estagnação do crescimento nas três maiores economias do mundo — Estados Unidos, China e a área do euro — com importantes consequências para as perspetivas mundiais.

O Município de Alfândega da Fé encontra-se vinculado ao “Programa de Apoio Municipal - PAM”, visado tacitamente pelo Tribunal de Contas desde 21 de março de 2016.

A elaboração e execução dos documentos, que se apresentam, contribuem para alcançar os seguintes objetivos de gestão:

- Realização plena, oportuna e eficiente das ações e tarefas definidas pelos Órgãos Municipais, no sentido do desenvolvimento sustentado do Concelho;
- Máximo aproveitamento dos recursos disponíveis no quadro de uma gestão racionalizada, eficiente e moderna, mediante a aplicação de medidas que resultem na redução de despesas correntes;
- Obtenção dos melhores padrões de qualidade dos serviços prestados às populações;
- Promoção da participação organizada e empenhada dos agentes sociais e económicos e dos cidadãos em geral na atividade municipal;
- Dignificação valorização cívica e profissional dos trabalhadores municipais.

Nesse sentido preparou-se o Orçamento do Município de Alfândega da Fé para o ano 2023 com uma dotação global de €19.270.225,84.

### 1 – Visão, Valores E linhas estratégicas do Município

#### Visão do Município de Alfândega da Fé

- **SER UMA CÂMARA SUSTENTÁVEL, CENTRADA NO/NA MUNÍCIPE, VALORIZANDO A QUALIDADE, A SEGURANÇA, O AMBIENTE E A INOVAÇÃO NUM CONTEXTO DE INTERIORIDADE**

O Município de Alfândega da Fé estabelece os seguintes valores:

- RIGOR
- EFICIÊNCIA
- EQUIDADE
- TRANSPARÊNCIA
- RESPONSABILIDADE e COMPETÊNCIA
- INOVAÇÃO
- IGUALDADE de GÉNERO e IGUALDADE de OPORTUNIDADES
- RESPEITO PELO AMBIENTE E DIMINUIÇÃO DA PEGADA ECOLÓGICA

Os/as responsáveis pela governação do Município de Alfândega da Fé, no desempenho da sua missão, estabelecem uma **Política de Gestão Integrada** visando garantir:

- a) a prossecução do interesse público;



# Município de Alfândega da Fé — Câmara Municipal

## DIVISÃO FINANCEIRA (DF)

- b) o desenvolvimento sustentado do território municipal;
- c) a satisfação dos/as munícipes e a motivação dos/as colaboradores/as.

Com o desenvolvimento da **Política de Qualidade Segurança e Ambiente**, e no sentido de alcançar a excelência do desempenho municipal, de forma sistemática e integrada, o Executivo estabelece as seguintes diretrizes:

- a) manter um Sistema de Qualidade certificado
- b) avaliar o desempenho da Autarquia
- c) implementar uma cultura de Melhoria Contínua,
- d) promover a Sustentabilidade
- e) zelar pela Proteção do Ambiente,
- f) sensibilizar sobre as boas práticas ambientais,
- g) formar e responsabilizar
- h) garantir o cumprimento da Legislação e dos Requisitos
- i) prevenir, controlar e monitorizar
- j) promover e incentivar
- k) prevenir danos para a saúde
- l) identificar, avaliar e controlar os riscos

### O Município de Alfândega da Fé segue as seguintes linhas estratégicas:

**GESTÃO e POLÍTICA ECONÓMICA SUSTENTÁVEL:** A implementação de medidas necessárias para alcançar uma situação de equilíbrio financeiro, como uma condição do desenvolvimento sustentado.

**RIGOR, TRÂNSPARÊNCIA e DIÁLOGO:** Serviços municipais que integram no seu funcionamento princípios orientadores: rigor, transparência e diálogo atento às necessidades concretas dos/as seus/suas munícipes.

**DESENVOLVIMENTO LOCAL:** O contributo do município na promoção de oportunidades de desenvolvimento local sustentáveis fomentando o empreendedorismo.

**POLÍTICAS SOCIAIS INTEGRADAS:** Justiça e equidade implementando políticas sociais integradas.

**PATRIMÓNIO e CULTURA:** A preservação de uma cultura material e imaterial com o objetivo de fortalecer a identidade da comunidade tornando-a atrativa e diferenciada.

**MODERNIZAÇÃO:** Desburocratização e simplificação dos procedimentos, utilizando as potencialidades das novas tecnologias.

**APROXIMAÇÃO ao CIDADÃO:** garantir a descentralização dos serviços, implementando políticas de proximidade.

**As PESSOAS e a COMPETÊNCIA:** A valorização das pessoas e das suas capacidades como fator que gera produtividade, motivação, participação na mudança e na modernidade.

**A SEGURANÇA no TRABALHO:** um compromisso de responsabilidade e respeito pela vida e saúde para todos os colaboradores do município.

**AMBIENTE e SUSTENTABILIDADE:** Medidas de sustentabilidade através da educação, da proteção ambiental, da eficiência energética e da utilização de energias renováveis.





# Município de Alfândega da Fé — Câmara Municipal

## DIVISÃO FINANCEIRA (DF)

### 2 - Recursos humanos

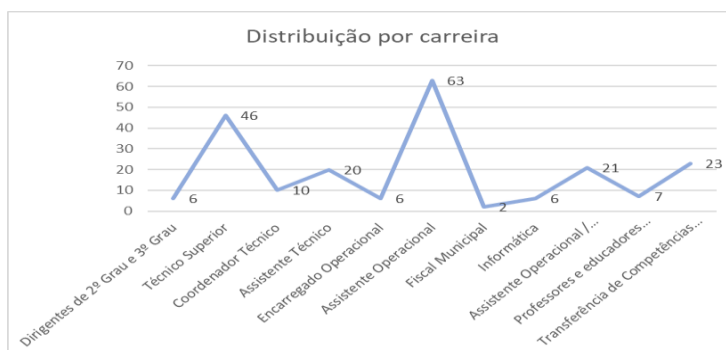
Os recursos humanos nas organizações têm uma função primordial dentro da sua estrutura, por isso, os organismos devem focar as suas atenções neste segmento interno da organização.

A distribuição dos recursos humanos por grupo profissional na autarquia é a seguinte:

Distribuição de trabalhadores por carreira/categoria 01-01-2023					
Categoria/carreira	Relação jurídica de emprego público				Total
	nº	CTFP/CTTI		nº	
		obs.			
<i>Dirigentes de 2º Grau e 3º Grau</i>	6				6
<i>Técnico Superior</i>	46				46
<i>Coordenador Técnico</i>	10				10
<i>Assistente Técnico</i>	20				20
<i>Encarregado Operacional</i>	6				6
<i>Assistente Operacional</i>	63				63
<i>Fiscal Municipal</i>	2				2
<i>Informática</i>	6				6
<i>Assistente Operacional / Assistentes Técnicas / TS (Escola)</i>	21				21
<i>Professores e educadores infância AECS</i>	7				7
<i>Transferência de Competências Escola</i>	23				23
<b>Total</b>	<b>210</b>				<b>210</b>

Notas: \* Contabilizados 1 TS Cargos Políticos \*\* Contabilizados 2 AT Cargos Políticos \*\*\* Não estão contabilizados os 3 membros do Executivo

### Distribuição de Colaboradores por Grupo Profissional (%)





# Município de Alfândega da Fé — Câmara Municipal

## DIVISÃO FINANCEIRA (DF)

Uma análise sumária à estrutura da distribuição dos recursos humanos por grupo profissional permite evidenciar o elevado peso do pessoal Assistente Operacional, 30%. O pessoal com funções de técnico superior representa 21,9% do total.

Temos ainda, o pessoal que foi assumido pelo município a partir e 1 de janeiro de 2020, no âmbito da transferência de competências que ocupará 10,95% do total do pessoal. Importa referir que o peso do pessoal dado à educação será de 24,3% do total (51 colaboradores).

Tendo em conta uma maior especificidade e especialização técnica das funções, a necessidade de melhorar a qualidade de serviços, bem como de aumentar a eficácia dos recursos, são exigidas aos colaboradores e dirigentes do Município de Alfândega da Fé mais e melhores competências, seja no domínio das novas tecnologias, seja no das aptidões específicas. Neste particular, a formação é determinante para o aperfeiçoamento dessas competências, pelo que aquela continuará a desempenhar um papel estratégico no seio da organização. Aposta-se, cada vez mais, na política de formação do pessoal que garanta a sua adequação às funções e complexidade das tarefas a desempenhar.

Como bem sabemos, os recursos humanos são uma peça chave em qualquer organização, na medida em que estes assumem um papel estratégico e de alinhamento, entre os objetivos estratégicos da organização e das políticas de desenvolvimento das pessoas.

### Pessoal ao Serviço – evolução:

Data	31-12-2009	31-12-2010	31-12-2011	31-11-2012	31-12-2013	31-12-2014	31-12-2015	31-12-2016	31-12-2017	31-12-2018	31-12-2019	31-12-2020	31-12-2021	30-11-2022
Pessoal ao Serviço	164	160	158	150	155	133	150	144	142	173	176	202	216	208

A 30 de novembro de 2022 o pessoal ao serviço é de 208, verificando-se assim uma redução de 8 face a 31 de dezembro de 2021.

### 3 – Gestão Financeira

Adequada e responsável utilização dos escassos recursos financeiros, priorização do investimento, rigor e transparência na gestão, tendo em vista a prossecução das necessidades e anseios dos vários agentes económicos locais. Estes são os princípios utilizados na elaboração do presente documento.

A Lei n.º 73/2013, de 3 de setembro, na sua versão atualizada, que estabelece o regime financeiro das autarquias locais e das entidades intermunicipais, vem estipular novas regras no âmbito da elaboração dos orçamentos municipais. Estabelece, entre outros princípios fundamentais, a sujeição do setor local aos princípios consagrados na Lei de Enquadramento Orçamental, aprovada pela Lei n.º 91/2001, de 20 de agosto e suas sucessivas alterações, reforçando deste modo a sua aplicabilidade.

Para o ano de 2023 foi prevista uma taxa de IMI de 0,380%, representando uma diminuição de 0,015% face ao ano 2022, medida que aliviará a carga fiscal das famílias, mantendo a necessária sustentabilidade financeira do Município, que tem de harmonizar o orçamento da receita com o orçamento da despesa. A Redução da taxa de IMI vai continuar a ser gradual, 0,015% ao ano, ao longo dos próximos anos, prevendo-se atingir o valor mínimo de 0,350% em 2025.

No cumprimento do imposto no “Programa de ajustamento Municipal” – Volume I do “Programa de Apoio Municipal”, manter-se-á a taxa máxima de Derrama e de IRS.

No que concerne à elaboração dos mapas financeiros previsionais foram considerados um conjunto de princípios e regras orçamentais que se encontram previstos, quer no Regime Financeiro das Autarquias Locais e Entidades Intermunicipais, quer na Lei do Orçamento de Estado em vigor, quer no Decreto-Lei n.º 192/2015, de 11 de setembro, na sua redação atual. Não obstante, este Decreto-Lei dispõe, no seu artigo 17.º, que é excluído da revogação do POCAL o ponto 3.3, relativo às regras previsionais, pelo que as mesmas se mantêm em vigor, aplicando-se essas regras à elaboração do orçamento.





# Município de Alfândega da Fé — Câmara Municipal

## DIVISÃO FINANCEIRA (DF)

Conforme o disposto na Norma de Contabilidade Pública (NCP) 26 – Contabilidade e Relato Orçamental, as demonstrações orçamentais previsionais consubstanciam-se num orçamento, enquadrado num plano orçamental plurianual e num plano plurianual de investimentos (PPI).

O SNC-AP prevê, conforme n.º 17 do ponto 6 da Norma de Contabilidade Pública (NCP) 1, que as entidades públicas preparam ainda demonstrações financeiras previsionais, designadamente balanço, demonstração dos resultados por natureza e demonstração dos fluxos de caixa.

Pese embora, nos termos do disposto no artigo 105.º da Lei do Orçamento de Estado para 2022, não se mostre obrigatória, em 2023, o cumprimento da mencionada norma, o Município de Alfândega da Fé optou por preparar as demonstrações financeiras previsionais.

Assim, a proposta de orçamento do Município de Alfândega da Fé, para o ano de 2023, tem em conta o enquadramento legal acima referido, o contexto macroeconómico descrito anteriormente bem como as prioridades do executivo.

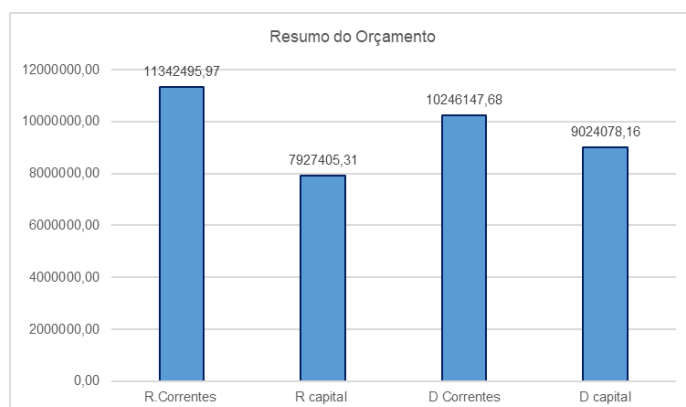
O orçamento para 2023 assenta numa projeção de receita operacional prudente e em muita disciplina na previsão da despesa.

A estimativa de despesa e de receita para o próximo ano económico é apresentada no mapa seguinte, resumido segundo os dois grandes agrupamentos da classificação económica: Despesa Corrente e Receita Corrente; Despesa de Capital e Receita de Capital.

### Receitas e Despesas previstas:

RESUMO DO ORÇAMENTO			
RECEITAS	MONTANTE	DESPESAS	MONTANTE
Correntes .....	11 342 495,97	Correntes .....	10 246 147,68
De capital .....	7 927 405,31	De capital .....	9 024 078,16
<b>Total</b>	<b>19 270 225,84</b>	<b>Total</b>	<b>19 270 225,84</b>

### Graficamente:





# Município de Alfândega da Fé — Câmara Municipal

## DIVISÃO FINANCEIRA (DF)

Da observação do quadro e gráfico supra apresentados, resulta que a Receita Corrente e a Despesa Corrente previstas para o ano económico de 2023 ascende a 11.342.495,97 euros e 10.246.147,68 euros, respetivamente, constatando-se um "diferencial" corrente de 1.096.348,29 euros.

### Regras orçamentais - Equilíbrio orçamental (art.º nº 40 da Lei nº 73/2013, de 3 de setembro)

Nos termos do artigo 40.º da Lei nº 73/2013, de 3 de setembro, para o "Equilíbrio Orçamental":

1 – Os orçamentos das entidades do setor local preveem as receitas necessárias para cobrir todas as despesas.

2 - Sem prejuízo do disposto no número anterior, a receita corrente bruta cobrada deve ser pelo menos igual à despesa corrente acrescida das amortizações médias de empréstimos de médio e longo prazo.

3-O resultado verificado pelo apuramento do saldo corrente deduzido das amortizações pode registar, em determinado ano, um valor negativo inferior a 5% das receitas correntes totais, o qual é obrigatoriamente compensado no exercício seguinte.

4-Para efeitos do disposto no n.º 2, considera-se amortizações médias de empréstimos de médio e longo prazo, o montante correspondente à divisão do capital contraído pelo número de anos de contrato, independentemente do seu pagamento efetivo.

Receita Corrente Prevista	Despesa Corrente Prevista	Amortização Média	Valor apurado para verificação do equilíbrio orçamental	Variação
(1)	(2)	(3)	(4)=(2)+(3)	(5)=(4)-(1)
11 342 495,97 €	10 246 147,68 €	964 312,18 €	11 210 459,86 €	-132 036,11 €

A previsão da amortização média de empréstimos de médio e longo prazo calculada de acordo com o disposto no n.º 4 do artigo 40º e artigo 83º, ambos da Lei n.º 73/2013, de 3 de setembro, ascende ao valor de 964.312,18 euros.

Face ao anteriormente referido, encontra-se evidenciado, no quadro anterior, o cumprimento dos princípios orçamentais aludidos, ou seja, as receitas correntes no montante de 11.342.495,97 euros quando confrontadas com o valor de 10.246.147,68 euros de despesas correntes originam uma poupança corrente no valor de 132.036,11 euros, bem como, atingindo a despesa corrente acrescida da amortização média de empréstimos de MLD o valor de 11.210.459,86 euros, encontra-se igualmente demonstrada em sede previsional, o cumprimento da vulgarmente denominada "**regra de ouro**".

### Resumo das Receitas e das Despesas:

A previsão das receitas e das despesas para o próximo ano é de 19.270.225,84 euros. A receita corrente atingirá um montante de 11.342.495,97 euros que suporta a despesa corrente de 10.246.147,68 euros, enquanto a receita de capital fica pelos 7.927.405,31 euros (incluído o montante previsto para as Reposições não abatidas) para uma despesa de capital de 9.024.078,16 euros.

RECEITAS	MONTANTE	%	DESPESAS	MONTANTE	%
<b>RECEITAS CORRENTES</b>			<b>DESPESAS CORRENTES</b>		
01 IMPOSTOS DIRECTOS	871 321,60 €	26,4	01 DESPESAS COM O PESSOAL	5 082 759,24 €	26,4
02 IMPOSTOS INDIRECTOS	11 502,95 €	0,1	02 AQUISIÇÃO DE BENS E SERVIÇOS	3 326 730,87 €	17,3
03 CONTRIBUIÇÕES PARA A SEGURANÇA SOCIAL, A CAIXA GERAL DE APOSENTAÇÕES E A ADSE	0,00 €	0,0	03 JUROS E OUTROS ENCARGOS	314 829,03 €	1,6
04 TAXAS, MULTAS E OUTRAS PENALIDADES	2 253 001,05 €	11,7	04 TRANSFERÊNCIAS CORRENTES	1 379 633,24 €	7,2
			05 SUBSÍDIOS	0,00 €	0,0





# Município de Alfândega da Fé — Câmara Municipal

## DIVISÃO FINANCEIRA (DF)

05 RENDIMENTOS DE PROPRIEDADE	409 671,94 €	0,0	06 OUTRAS DESPESAS CORRENTES	142 195,30 €	0,7
06 TRANSFERÊNCIAS CORRENTES	6 888 157,03 €	35,7			
07 VENDA DE BENS E SERVIÇOS CORRENTES	628 947,24 €	3,3	<b>TOTAL DAS DESPESAS CORRENTES</b>	<b>10 246 147,68 €</b>	<b>53,2</b>
08 OUTRAS RECEITAS CORRENTES	279 894,16 €	0,0			
			<b>DESPESAS DE CAPITAL</b>		
<b>TOTAL DAS RECEITAS CORRENTES</b>	<b>11 342 495,97 €</b>	<b>58,9</b>			
			07 AQUISIÇÃO DE BENS DE CAPITAL	7 602 547,97 €	39,5
<b>RECEITAS DE CAPITAL</b>			08 TRANSFERÊNCIAS DE CAPITAL	366 948,55 €	1,9
			09 ACTIVOS FINANCEIROS	0,00 €	0,0
09 VENDAS DE BENS DE INVESTIMENTO	39 747,03 €	0,2	10 PASSIVOS FINANCEIROS	1 054 581,64 €	5,5
10 TRANSFERÊNCIAS DE CAPITAL	7 819 324,91 €	40,6	11 OUTRAS DESPESAS DE CAPITAL	0,00 €	0,0
11 ACTIVOS FINANCEIROS	0,00 €	0,0			
12 PASSIVOS FINANCEIROS	68 333,37 €	0,4	<b>TOTAL DAS DESPESAS DE CAPITAL</b>	<b>9 024 078,16 €</b>	<b>46,8</b>
13 OUTRAS RECEITAS DE CAPITAL	0,00 €	0,4			
<b>TOTAL DAS RECEITAS DE CAPITAL</b>	<b>8 086 293,47 €</b>	<b>42,0</b>	<b>TOTAL GERAL</b>	<b>19 270 225,84 €</b>	<b>100,0</b>
<b>OUTRAS RECEITAS</b>					
15 REPOSIÇÕES NÃO ABATIDAS NOS PAGAMENTOS	324,56 €	0,0			
16 SALDO DA GERÊNCIA ANTERIOR	0,00 €	0,0			
<b>TOTAL DAS OUTRAS RECEITAS</b>	<b>324,56 €</b>	<b>0,0</b>			
<b>TOTAL GERAL</b>	<b>19 270 225,84 €</b>	<b>100,0</b>			

### Critérios de avaliação das Receitas

No cálculo das receitas correntes, as importâncias relativas aos impostos, taxas e preços, foram calculadas segundo a média aritmética simples dos últimos 24 meses. O Decreto-Lei n.º 192/2015, de 11 de setembro, na sua redação atual, diploma que aprovou o SNC-AP, não prevê regras ou disposições específicas para a elaboração do orçamento. Não obstante, o supracitado Decreto-Lei dispõe, no seu artigo 17.º, que é excluído da revogação do POCAL o ponto 3.3, relativo às regras previsionais, pelo que as mesmas se mantêm em vigor.

As restantes receitas correntes foram calculadas através do método da avaliação direta, partindo-se da verba prevista nos orçamentos para os anos anteriores e das receitas efetivamente arrecadadas, tendo por certo que não se verificarão alterações significativas no seu comportamento.

### No cálculo das receitas Correntes, foram consideradas:

- Receitas calculadas de acordo com a média dos últimos 24 meses, de acordo com a alínea a) do Ponto 3.3.1 do POCAL, alterado pelo Decreto-Lei n.º 84-A/2002;
- Transferências correntes: Participação do Município nas receitas do Estado relativas ao IRS, IRC e IVA (inclui o FSM consignado ao financiamento de despesas associadas a funções sociais, nomeadamente educação, saúde ou ação social), de acordo com os montantes constantes da Proposta de Orçamento de Estado para 2023;
- Comparticipação através da Direção Geral dos Estabelecimentos Escolares de despesas com educação, nomeadamente as transferências devidas pelas novas competências do Município no âmbito pessoal não docente dos 1.º, 2.º e 3.º Ciclos;
- Taxas, tarifas E preços (inclui a rubrica relativa à venda de bens e serviços), com atualização de 10% dos respetivos valores a cobrar;
- Tarifário da Água, Resíduos Sólidos Urbanos e Saneamento, com atualização de 10% dos respetivos valores a cobrar;





# Município de Alfândega da Fé — Câmara Municipal

## DIVISÃO FINANCEIRA (DF)

- Aplicação de coimas e promoção dos processos de execução fiscal das dívidas aos Serviços de Água, Saneamento e Resíduos Sólidos;

- A Lei n.º 50/2018, de 16 de agosto, prevê a transferência, para os municípios e para as entidades intermunicipais, dos recursos que visam financiar o exercício das novas competências previstas no referido diploma, sendo que foi considerado no OM de 2023 o montante previsto na proposta de OE para 2023, referente ao Fundo de Financiamento da Descentralização (Artigo 58.º);

- Programas Operacionais Portugal 2020 – Financiamento de projetos aprovados e com candidaturas submetidas.

No cálculo das Receitas de Capital, foram consideradas:

- Venda de bens de investimento, calculados de acordo com o artigo 124.º da Lei n.º 75-B/2020, de 31 de dezembro, que aprovou o Orçamento de Estado para 2021;

Transferência de Capital:

Administração pública - Turismo de Portugal (TP) Financiamento dos Projetos inseridos no Plano Plurianual de Investimento;

-Exterior - Programas Operacionais Portugal 2020 - Programas Operacionais Portugal 2020 - Financiamento de diversos projetos aprovados, e em fase de submissão de candidaturas.

-As transferências de capital incluem, a comparticipação do IHRU,I.P. ao abrigo do Acordo de Colaboração no âmbito do programa 1º Direito-Programa de Apoio ao Acesso à Habitação, as comparticipações comunitárias nos projetos cofinanciados e outras fontes de financiamento.

Foram também tidas em conta as medidas implícitas no “Programa de Apoio Municipal”, aprovado em Sessão de Assembleia Municipal e com Visto do Tribunal de Contas a 21 de março de 2016, bem como as propostas apresentadas para a revisão do PAM, com aprovação da proposta de revisão do mesmo, em 22 de Setembro de 2020, nos termos do Parecer da Direção Executiva de 19/12/2019 e com efeitos à mesma data após pronúncia favorável pela comissão de acompanhamento sobre o relatório da Direção executiva do FAM.

**Estrutura das Receitas:**

Designação	Valor €	%
<b>Receitas Próprias</b>	<b>4 494 410,53</b>	<b>23,32</b>
<i>Impostos Locais (01+02)</i>	882 824,55	
<i>Outras Receitas Próprias Corrente (04+05+07+08+15)</i>	3 571 838,95	
<i>Venda de Bens de Investimento (09)</i>	39 747,03 €	
<b>Receitas Alheias</b>	<b>14 775 815,31</b>	<b>76,68</b>
<i>Transferências Correntes (06)</i>	6 888 157,03	
<i>Transferências de Capital (10)</i>	7 819 324,91	
<i>Passivos Financeiros (12)</i>	68 333,37 €	
<b>Total das Receitas</b>	<b>19 270 225,84</b>	<b>100,00</b>

Como se pode verificar pelo quadro apresentado, o município depende em 76,68% de receitas alheias, prevendo-se como receitas próprias apenas 23,32 % do total do orçamento das receitas para 2023.

As rubricas de maior peso nas receitas é a das transferências correntes e de capital, as quais representam cerca de 35,74% e 40,6% das receitas, respetivamente. Dentro destas destacamos as transferências dos Fundos Municipais.





### Critérios adotados na projeção dos valores da despesa

No que respeita a previsão da despesa, foram tidas em conta todas as normas e especificidades técnicas previstas no POCAL, ainda em vigor por remissão do Decreto-lei n.º192/2015, de 11 de setembro.

As autarquias locais deverão inscrever em orçamento, em primeiro lugar, as despesas consideradas obrigatórias, bem como os compromissos assumidos, entre elas estão:



A previsão da despesa orçamental iniciou-se pela aferição das obrigações legais, dos compromissos assumidos para anos seguintes e das obrigações assumidas durante o ano de 2022 e que irão transitar para a gerência 2023, sob a forma de contratos de aquisições de bens e serviços, de empreitadas de obras em execução, bem como pelo apuramento das despesas obrigatórias e permanentes, entre elas estão as despesas com o pessoal, as despesas de funcionamento (comunicações, energia, água, combustíveis, seguros, etc.) e com a satisfação do serviço da dívida (amortizações e juros).

No que concerne às despesas de funcionamento, a estimativa teve por base os valores que se tem vindo a registar nos últimos anos, bem como a adequação destes, numa tentativa de reforço da disciplina orçamental, com vista à redução da despesa e ao reforço de uma gestão mais eficiente e racional.

Fruto da conjuntura económica desfavorável que vivenciamos, especialmente induzida pela Guerra na Ucrânia, pela crise energética e pela pandemia, o mercado apresenta uma grande instabilidade com a conseqüente subida acentuada do preço das matérias primas.

Com a guerra, a inflação passou de fenómeno eventualmente passageiro para algo que será seguramente mais duradouro e mais intenso, com todas as conseqüências que se podem perspetivar em termos de alterações à estrutura de preços e rendimentos, neste sentido, é necessário reforçar algumas rúbricas, para se conseguir dar resposta e dar continuidade a procedimentos de contratação que são essenciais para o bom funcionamento dos serviços e a prestação rápida e eficaz destes a todos os munícipes.

Na previsão da despesa para 2023, foram consideradas para o cálculo:

a) Encargos de funcionamento:

- Despesas com pessoal;
- Aquisição de bens e serviços.
- Outras despesas correntes.

b) Serviço da dívida:

- Juros;
- Amortizações.



# Município de Alfândega da Fé — Câmara Municipal

## DIVISÃO FINANCEIRA (DF)

c) Investimento global:

-Aquisição de bens de capital (PPI);

Transferências de capital

d) Transferências correntes

Na presente proposta de orçamento as despesas com pessoal vão de encontro ao mapa de pessoal do Município de Alfândega da Fé.

### Estrutura da Despesa:

Designação	Valor	%
<b>Encargos de Funcionamento</b>	<b>8 551 685,41</b>	<b>44,38</b>
<i>Pessoal</i>	5 082 759,24	
<i>Aquisição de Bens e Serviços</i>	3 326 730,87	
<i>Outras Despesas Correntes</i>	142 195,30	
<b>Serviço da Dívida</b>	<b>1 369 410,67</b>	<b>7,11</b>
<i>Juros e Outros Encargos</i>	314 829,03	
<i>Passivos Financeiros</i>	1 054 581,64	
<b>Investimento Global</b>	<b>7 969 496,52</b>	<b>41,36</b>
<i>Aquisição de Bens de Capital</i>	7 602 547,97	
<i>Transferências de Capital</i>	366 948,55	
<b>Restantes Despesas</b>	<b>1 379 633,24</b>	<b>7,16</b>
<i>Transferências Correntes e subsídios</i>	1 379 633,24	
<i>Ativos Financeiros</i>	0,00	
<b>Total das Despesas</b>	<b>19 270 225,84</b>	<b>100,00</b>

Como se pode verificar pelo quadro anterior, as despesas de funcionamento representam 44,38 % do valor total do orçamento municipal. Por sua vez o Investimento Global representa 41,36 %.

Quando analisadas as despesas de funcionamento de uma autarquia, facilmente identificamos que as despesas que tem maior representatividade são as Despesas com Pessoal e as despesas de Aquisição de Bens e Serviços. Estas dizem respeito a despesas com a aquisição de bens e serviços a terceiros por parte da autarquia, acolhendo, designadamente, as despesas correspondentes a encargos com instalações, conservação de bens, comunicações, combustíveis, energia, água, representação municipal, seguros, estudos e consultadoria e encargos da cobrança de receitas, prestações de serviços, transportes e refeições escolares.

### Orçamento Municipal para o ano de 2023, face às previsões do PAM aprovado

	PREVISÃO PAM 2023	Proposta de OM 2023
<b>Receitas correntes</b>	<b>8 603 792,04 €</b>	<b>11 342 495,97 €</b>
<i>Impostos diretos</i>	653 232,82 €	871 321,60 €
<i>Impostos indiretos</i>	3 365,69 €	11 502,95 €
<i>Taxas, multas e outras penalidades</i>	745 856,59 €	2 253 001,05 €
<i>Rendimentos da propriedade</i>	334 297,80 €	409 671,94 €
<i>Transferências correntes</i>	6 412 825,26 €	6 888 157,03 €



# Município de Alfândega da Fé — Câmara Municipal

## DIVISÃO FINANCEIRA (DF)

Venda de bens e serviços correntes	309 512,62 €	628 947,24 €
Outras receitas correntes	144 701,25 €	279 894,16 €
<b>Receitas de capital</b>	<b>1 448 668,63 €</b>	<b>7 927 729,87 €</b>
Venda de bens de investimento	11 897,80 €	39 747,03 €
Transferências de capital	1 436 770,83 €	7 819 324,91 €
Ativos financeiros	0,00 €	0,00 €
Passivos financeiros	0,00 €	68 333,37 €
Outras receitas de capital	0,00 €	0,00 €
Reposições não abatidas nos pagamentos	0,00 €	324,56 €
<b>Total das receitas</b>	<b>10 052 460,66 €</b>	<b>19 270 225,84 €</b>
<b>Despesas correntes</b>	<b>7 420 215,23 €</b>	<b>10 246 147,68 €</b>
Despesas com o pessoal	3 994 784,33 €	5 082 759,24 €
Aquisição de bens e serviços	2 334 509,86 €	3 326 730,87 €
Juros e outros encargos	266 912,04 €	314 829,03 €
Transferências correntes	741 634,39 €	1 379 633,24 €
Subsídios	0,00 €	0,00 €
Outras despesas correntes	82 374,62 €	142 195,30 €
<b>Despesas de capital</b>	<b>1 946 375,80 €</b>	<b>9 024 078,16 €</b>
Aquisição de bens de capital	824 557,83 €	7 602 547,97 €
Transferências de capital	146 235,38 €	366 948,55 €
Ativos financeiros	0,00 €	0,00 €
Passivos financeiros	975 582,59 €	1 054 581,64 €
Outras despesas de capital		
<b>Total das despesas</b>	<b>9 366 591,04 €</b>	<b>19 270 225,84 €</b>
<b>Saldo Corrente (Receita Corrente - Despesa Corrente)</b>	<b>1 183 576,80 €</b>	<b>1 096 348,29 €</b>

### Grandes Opções do Plano

As Grandes Opções do Plano (GOP'S) conjuntamente com o Orçamento constituem os documentos previsionais obrigatórios a elaborar pelas Autarquias Locais.

Nas Grandes Opções do Plano do Município de Alfândega da Fé estão definidas as linhas de desenvolvimento estratégico, incluindo designadamente o Plano Plurianual de Investimentos e o Plano de Atividades Municipal que contemplam as atividades mais relevantes da administração autárquica. No seu conjunto, estes documentos refletem as prioridades definidas com base nos recursos disponíveis, pretendendo-se ajustar as realizações, sob a forma de objetivos específicos às necessidades socioeconómicas da população concelhia.

As grandes opções, no que se refere a investimento, estão associadas a projetos objeto de financiamento comunitário. Se, por um lado, a vigência do Quadro Comunitário de Apoio representa uma oportunidade única para alavancar o financiamento público, por outro lado esse mesmo quadro condiciona as opções da gestão autárquica, uma vez que os investimentos públicos são condicionados pelo que determinam as diferentes linhas de financiamento.

Nesse sentido, as grandes opções do plano irão direcionar-se para a gestão das grandes linhas de atuação municipal corrente: educação, ação social, salubridade urbana, serviços de água, saneamento e resíduos sólidos e apoio ao munícipe e pelas intervenções objeto de financiamento comunitário.



# Município de Alfândega da Fé — Câmara Municipal

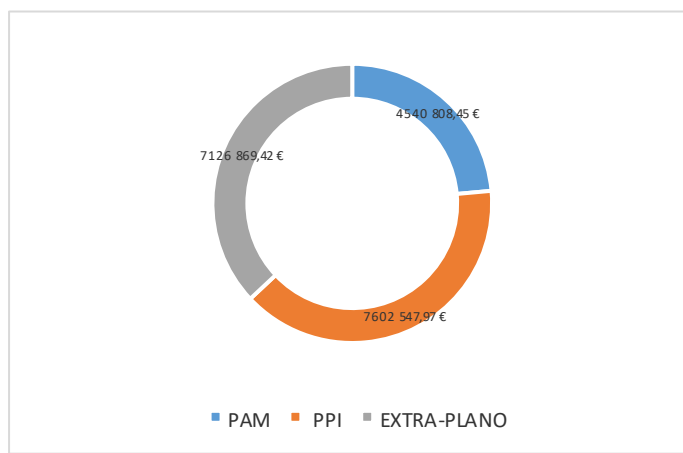
## DIVISÃO FINANCEIRA (DF)

As GOP's contemplam as orientações políticas fundamentais, bem como a estratégia de desenvolvimento local, os principais projetos e ações que o Município prevê promover.

As Grandes opções do Plano materializam os investimentos a decorrer e abrem portas a novos investimentos, importantes para o desenvolvimento sustentado do município, contribuindo desta forma para a estratégia agregada de promoção do crescimento sustentado e da competitividade da economia local.

Fundamental é, também, estabelecer prioridades que respondam ao planeamento estratégico determinado e que assentem em bases de sustentabilidade do ponto de vista do equilíbrio receita/despesa. Determinam-se assim linhas de ação que enquadrem os objetivos da gestão municipal traduzidos nas principais rubricas específicas do PPI e PAM.

	Montante	Peso
PAM	4 540 808,45 €	23,56
PPI	7 602 547,97 €	39,45
EXTRA-PLANO	7 126 869,42 €	36,98
<b>TOTAL</b>	<b>19 270 225,84 €</b>	



Da análise a tabela verificamos que 23,56% da dotação da despesa diz respeito ao Plano de Atividades Municipal, apresentados pelas diversas unidades orgânicas da autarquia, o que corresponde a um montante de € 4.540.808,45.

Para o Plano Plurianual de investimentos, foi orçamentado um montante de € 7.602.547,97, o que corresponde a 39,45% das despesas previstas a realizar em 2023.

O valor em Extra-Plano representa 36,98% das dotações da despesa, a que corresponde um montante de € 7.126.869,42. Neste, incluem-se as despesas com pessoal e outras despesas gerais de funcionamento comuns aos diversos serviços, não afetadas diretamente a nenhuma atividade, assim como despesas não evidenciadas no PPI ou em PAM.

### Plano Plurianual de Investimento

O Plano Plurianual de Investimentos para 2023, é um documento previsional consubstanciado nas Grandes Opções do Plano. Elaborado para um horizonte móvel de 4 anos, na sua estrutura e conteúdo, descreve todos os projetos ou ações que se pretendem realizar no âmbito dos objetivos estabelecidos para o Município, identificando a sua classificação económica devidamente desagregada, a sua forma de realização e fonte de financiamento, com financiamento externo à própria autarquia, as datas de início e fim dos projetos e ações e, ainda, se se trata de financiamento definido ou não definido. Assim, transforma-se no instrumento de compromisso político que permite, quer aos destinatários finais da atividade autárquica, quer aos órgãos executivo e deliberativo, avaliar o cumprimento desses mesmos compromissos.

Na sua elaboração incluíram-se os compromissos assumidos (estimativa) de anos anteriores e não finalizados até ao término do ano de 2022. Constam, também, projetos que na sua maioria beneficiam de apoios financeiros já aprovados ou com candidatura submetida para aprovação.

O Plano de Investimentos totaliza: **€ 7.602.547,97.**

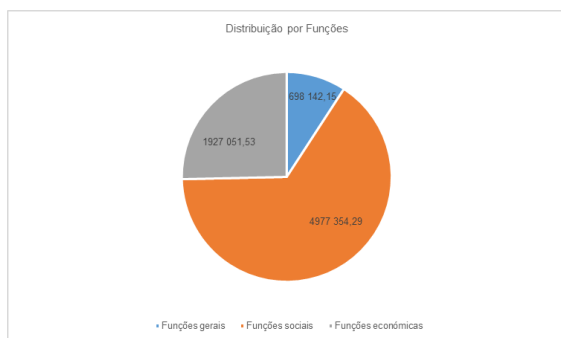




# Município de Alfândega da Fé — Câmara Municipal

## DIVISÃO FINANCEIRA (DF)

Plano de Investimentos		
Objetivo	Descrição	Total
<b>1.</b>	<b>Funções gerais</b>	<b>698 142,15</b>
<b>1.1.</b>	<b>Serviços gerais de administração pública</b>	<b>685 141,15</b>
1.1.1.	Administração geral	685 141,15
<b>1.2.</b>	<b>Segurança e ordem públicas</b>	<b>13 001,00</b>
1.2.1.	Proteção civil e luta contra incêndios	13 001,00
<b>2.</b>	<b>Funções sociais</b>	<b>4 977 354,29</b>
<b>2.1.</b>	<b>Educação</b>	<b>1 513 565,89</b>
2.1.1.	Ensino não superior	1 510 565,89
2.1.2.	Serviços auxiliares de ensino	3 000,00
<b>2.3.</b>	<b>Segurança e Ação sociais</b>	<b>607 500,00</b>
2.3.2.	Ação social	607 500,00
<b>2.4.</b>	<b>Habitação e serviços coletivos</b>	<b>1 551 481,40</b>
2.4.2.	Ordenamento do território	653 591,46
2.4.3.	Saneamento	438 424,54
2.4.4.	Abastecimento de Água	393 768,52
2.4.6.	Proteção do meio ambiente e conservação da natureza	65 696,88
<b>2.5.</b>	<b>Serviços culturais, recreativos e religiosos</b>	<b>1 304 807,00</b>
2.5.1.	Cultura	1 044 804,00
2.5.2.	Desporto, recreio e lazer	255 001,00
2.5.3.	Outras atividades cívicas e religiosas	5 002,00
<b>3.</b>	<b>Funções económicas</b>	<b>1 927 051,53</b>
<b>3.1.</b>	<b>Agricultura, pecuária, silvicultura, caça e pesca</b>	<b>60 001,00</b>
<b>3.2.</b>	<b>Indústria e energia</b>	<b>1 462 847,53</b>
<b>3.3.</b>	<b>Transportes e comunicações</b>	<b>404 201,00</b>
3.3.1.	Transportes rodoviários	404 201,00
<b>3.4.</b>	<b>Comércio e turismo</b>	<b>2,00</b>
3.4.2.	Turismo	2,00
<b>Total</b>		<b>7 602 547,97</b>



Descrição	valor	%
<b>Funções gerais</b>	698 142,15 €	9,18
<b>Funções sociais</b>	4 977 354,29 €	65,47
<b>Funções económicas</b>	1 927 051,53 €	25,35

No gráfico, acima representado, encontra-se uma análise resumida da despesa sectorizada por funções, ao nível do Plano Plurianual de Investimento.

As funções sociais são as rubricas que contem maior dotação orçamental o que representa cerca de 65,47%, da despesa total do PPI. As funções económicas representam 25,35% e as funções gerais apenas 9,18%.



# Município de Alfândega da Fé — Câmara Municipal

## DIVISÃO FINANCEIRA (DF)

As funções gerais correspondem aos serviços de administração geral e de proteção civil e bombeiros, as funções sociais incluem as áreas da educação, habitação e serviços coletivos, da ação social, do ordenamento do território, da proteção do meio ambiente, da cultura e desporto. E finalmente as funções económicas, onde estão integradas a agricultura, pecuária e silvicultura, indústria e energia, os transportes e comunicações e o comércio e turismo.

Em termos de importância, são as Funções Sociais que mais se destacam, quer pelo valor da verba alocada, quer pela importância social que esta representa. O orçamento desta rubrica representa 65,47% do PPI, a que corresponde um valor de € 4 977 354,29

### Oportunidades do Quadro Comunitário

A concretização de algumas ações / projetos / investimentos poderá ser potenciada pelas oportunidades do Quadro Comunitário: Portugal 2020 e outros financiamentos.

Enquanto agente ativo no desenvolvimento do território, o Município de Alfândega da Fé já apresentou e irá continuar a apresentar candidaturas a estes incentivos comunitários.

De entre as muitas candidaturas previstas, teremos no decorrer do ano de 2023, o início e continuação de vários investimentos.

Projetos cofinanciados a destacar:

Operação	Designação da Operação	Estado Candidatura	Data Estado	Custo Total Aprovado	Elegível Aprovado	Apoio Total Aprovado
NORTE-04-2114-FEDER-000607	Arte e Cultura em Circulação... pelo Património	Em Execução	31/05/2022	298 890,00 €	298 890,00 €	298 890,00 €
NORTE-04-2114-FEDER-000607	Arte e Cultura em Circulação... pelo Património	Em Execução	31/05/2022	298 890,00 €	298 890,00 €	298 890,00 €
NORTE-04-2114-FEDER-000607	Arte e Cultura em Circulação... pelo Património	Em Execução	31/05/2022	298 890,00 €	298 890,00 €	298 890,00 €
NORTE-04-2114-FEDER-000607	Arte e Cultura em Circulação... pelo Património	Em Execução	31/05/2022	298 890,00 €	298 890,00 €	298 890,00 €
NORTE-04-2114-FEDER-000607	Arte e Cultura em Circulação... pelo Património	Em Execução	31/05/2022	298 890,00 €	298 890,00 €	298 890,00 €
NORTE-04-2114-FEDER-000607	Arte e Cultura em Circulação... pelo Património	Em Execução	31/05/2022	298 890,00 €	298 890,00 €	298 890,00 €
NORTE-04-2114-FEDER-000607	Arte e Cultura em Circulação... pelo Património	Em Execução	31/05/2022	298 890,00 €	298 890,00 €	298 890,00 €
NORTE-04-2114-FEDER-000607	Arte e Cultura em Circulação... pelo Património	Em Execução	31/05/2022	298 890,00 €	298 890,00 €	298 890,00 €
POSEUR-03-2012-FC-001533	SISTEMA DE TRATAMENTO DE ÁGUAS RESIDUAIS EM SANTA JUSTA	Aceite pelas Entidades / Contratada	23/02/2022	59 545,55 €	56 365,55 €	47 910,72 €
POSEUR-03-2012-FC-001525	OTIMIZAÇÃO DA CAPACIDADE DE TRATAMENTO INSTALADA EM DIVERSAS ETAR's - SOEIMA I	Aceite pelas Entidades / Contratada	08/02/2022	4 027,92 €	4 027,92 €	3 423,74 €
POSEUR-03-2012-FC-001523	OTIMIZAÇÃO DA CAPACIDADE DE TRATAMENTO INSTALADA EM DIVERSAS ETAR's - PARADA I	Aceite pelas Entidades / Contratada	08/02/2022	4 027,92 €	4 027,92 €	3 423,74 €
NORTE-03-1204-FEDER-000070	REABILITAÇÃO ENERGÉTICA NO BAIRRO SOCIAL TRÁS DE CASTELO EM ALFÂNDEGA DA FÉ	Em Execução	19/07/2021	423 826,93 €	355 818,15 €	302 445,43 €
POSEUR-03-2012-FC-001534	SISTEMA DE TRATAMENTO DE ÁGUAS RESIDUAIS EM VILA NOVA	Aceite pelas Entidades / Contratada	14/02/2022	73 658,91 €	73 658,91 €	62 610,07 €
POSEUR-03-2012-FC-001521	OTIMIZAÇÃO DA CAPACIDADE DE TRATAMENTO INSTALADA EM DIVERSAS ETAR's - AGROBOM	Aceite pelas Entidades / Contratada	08/02/2022	3 573,18 €	3 573,18 €	3 037,20 €
POSEUR-03-2012-FC-001526	OTIMIZAÇÃO DA CAPACIDADE DE TRATAMENTO INSTALADA EM DIVERSAS ETAR's - SOEIMA II	Aceite pelas Entidades / Contratada	08/02/2022	4 027,92 €	4 027,92 €	3 423,74 €
POSEUR-03-2012-FC-001522	OTIMIZAÇÃO DA CAPACIDADE DE TRATAMENTO INSTALADA EM DIVERSAS ETAR's - CABREIRA	Aceite pelas Entidades / Contratada	08/02/2022	4 027,92 €	4 027,92 €	3 423,74 €
POCI-07-62G4-FEDER-181688	Criação do Parque Biológico da Ribeira do Nabo	Aceite pelas Entidades / Contratada	11/10/2022	149 466,79 €	149 466,79 €	149 466,79 €
POSEUR-03-2012-FC-000897	SAR Vilarelhos	Em Execução	24/02/2020	46 144,63 €	46 144,63 €	41 320,16 €
NORTE-03-1406-FEDER-000150	INTERFACE DE PASSAGEIROS E MELHORIA DAS CONDIÇÕES DE ACESSO JUNTO À ESCOLA EB1, CENTRO DE SAÚDE E OUTRAS ÁREAS DA VILA	Em Execução	27/09/2021	404 113,44 €	404 113,44 €	321 819,31 €
NORTE-02-0853-FEDER-037580	Ampliação e requalificação da zona industrial com a criação de incubadora de empresas - Fase I	Em Execução	10/11/2022	1 466 846,53 €	1 142 791,00 €	971 372,35 €
NORTE-04-2316-FEDER-000006	Reabilitação do Espaço Público - Centro Fase I	Em Execução	19/05/2017	596 321,09 €	596 058,86 €	504 389,28 €





# Município de Alfândega da Fé — Câmara Municipal

## DIVISÃO FINANCEIRA (DF)

POSEUR-03-2012-FC-001524	OTIMIZAÇÃO DA CAPACIDADE DE TRATAMENTO INSTALADA EM DIVERSAS ETAR 's - PARADA II	Aceite pelas Entidades / Contratada	08/02/2022	4 027,92 €	4 027,92 €	3 423,74 €
POSEUR-03-2012-FC-000089	Elaboração do Cadastro das Infraestruturas dos Sistemas em Baixa de Abastecimento de Água e de Saneamento de Águas Residuais do Município de Alfândega da Fé, e respetiva integração em SIG	Em Execução	23/05/2017	123 713,40 €	120 405,00 €	102 344,25 €
NORTE-08-5266-FSE-000105	PLANOS INTEGRADOS E INOVADORES DE COMBATE AO INSUCESSO ESCOLAR - PROJETOS	Em Execução	01/06/2018	79 999,98 €	79 999,98 €	67 999,98 €
POCI-07-62G4-FEDER-181562	(Re)arborização e requalificação dos Espaços Verdes de Alfândega da Fé	Aceite pelas Entidades / Contratada	27/07/2022	74 957,96 €	74 957,96 €	74 957,96 €
POSEUR-03-2012-FC-001520	AMPLIAÇÃO DA REDE DE DRENAGEM DE ÁGUAS RESIDUAIS EM VILARCHÃO	Aceite pelas Entidades / Contratada	01/02/2022	61 960,99 €	61 960,99 €	52 666,84 €
NORTE-04-2316-FEDER-000201	Reabilitação e Reconstrução "Casa Arcebispo D. José de Moura"	Em Execução	03/07/2018	929 869,65 €	929 869,65 €	725 727,19 €
POSEUR-03-2012-FC-001530	OTIMIZAÇÃO DA CAPACIDADE DE TRATAMENTO INSTALADA EM DIVERSAS ETAR 's - VILARELHOS	Aceite pelas Entidades / Contratada	08/02/2022	4 027,92 €	4 027,92 €	3 423,74 €
POSEUR-03-2012-FC-001519	SANEAMENTO DE ÁGUAS RESIDUAIS DE ALFÂNDEGA DA FÉ - AQUISIÇÃO VIATURA LIMPA FOSSAS	Aceite pelas Entidades / Contratada	08/02/2022	159 000,00 €	159 000,00 €	135 150,00 €
NORTE-08-5673-FEDER-000129	Intervenções na Escola Básica e Secundária de Alfândega da Fé	Em Execução	04/12/2019	2 285 633,41 €	2 285 633,41 €	1 737 382,68 €
NORTE-06-3928-FEDER-000168	Lagar d'El Rei - Alfândega da Fé	Em Execução	02/11/2022	1 144 800,00 €	1 144 800,00 €	973 080,00 €
POSEUR-03-2012-FC-001532	REFORÇO DO ABASTECIMENTO DE ÁGUA A SAMBADE	Aceite pelas Entidades / Contratada	11/02/2022	210 949,67 €	182 790,89 €	155 372,26 €
NORTE-09-5762-FSE-000075	Capacitação e modernização das administrações e dos serviços públicos - Capacitação Administração Pública (FSE)	Em Execução	16/08/2021	2 388 032,94 €	2 388 032,94 €	2 029 828,00 €
NORTE-08-5266-FSE-000106	PLANOS INTEGRADOS E INOVADORES DE COMBATE AO INSUCESSO ESCOLAR - PROJETOS	Em Execução	14/05/2018	277 253,96 €	277 253,96 €	235 665,87 €
POSEUR-03-2012-FC-001527	OTIMIZAÇÃO DA CAPACIDADE DE TRATAMENTO INSTALADA EM DIVERSAS ETAR 's - SENDIM DA SERRA	Aceite pelas Entidades / Contratada	08/02/2022	4 027,92 €	4 027,92 €	3 423,74 €
POSEUR-03-2012-FC-001529	OTIMIZAÇÃO DA CAPACIDADE DE TRATAMENTO INSTALADA EM DIVERSAS ETAR 's - VALEPEREIRO	Aceite pelas Entidades / Contratada	08/02/2022	3 573,18 €	3 573,18 €	3 037,20 €
POSEUR-03-2012-FC-001531	SISTEMA DE TRATAMENTO DE ÁGUAS RESIDUAIS EM VILARES DA VILARIÇA	Aceite pelas Entidades / Contratada	17/02/2022	18 980,78 €	18 980,78 €	16 133,66 €
POISE-03-4233-FSE-000086	Projeto de Mediadores Municipais e Interculturais	Em Execução	29/11/2021	100 086,04 €	100 086,04 €	85 073,13 €
POISE-03-4233-FSE-000086	Projeto de Mediadores Municipais e Interculturais	Em Execução	29/11/2021	100 086,04 €	100 086,04 €	85 073,13 €
FSUE-02-9999-FSUE-000227	Atividades de prevenção, contenção e combate no âmbito da pandemia da doença COVID-19	Em Execução	01/04/2022	163 135,82 €	111 848,39 €	111 848,39 €

Ao nível dos projetos mais relevantes, no que se refere ao Plano Plurianual de investimentos para o ano 2023, destacamos a importância que o desenvolvimento dos mesmos representa, não só para a melhoria da qualidade de vida das populações, mas também na melhoria das condições de trabalho dos colaboradores ao serviço do município. As concretizações dos projetos preconizados criam atratividade para o território e contribuirão para o desenvolvimento do mesmo.

### Plano de Atividades Municipais

A par da preparação do PPI e constituindo também este a definição das linhas de desenvolvimento estratégico desta autarquia, encontra-se o Plano de Atividades Municipal (PAM) para 2023 que incluiu o fluxo financeiro líquido para o conjunto das atividades que não sendo consideradas de investimento são padronizadas como sendo as mais relevantes.

O PAM incluiu um conjunto de atividades coordenadas, englobando um grupo de ações marcantes, de duração inferior a um ano, que regra geral se realizam e esgotam num exercício económico e que enquadrámos em despesas correntes e em despesas de capital, (na parte das transferências de capital - investimentos realizados por entidades diversas da Câmara).

O Plano de Atividades Municipais totaliza **€ 4 540 808,45**.

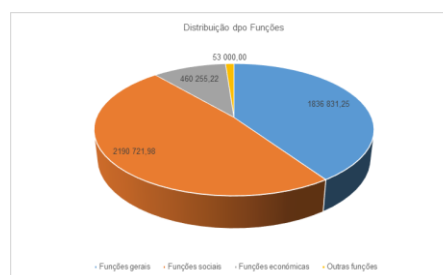


# Município de Alfândega da Fé — Câmara Municipal

## DIVISÃO FINANCEIRA (DF)

Plano de Atividades		
Objetivo	Descrição	Valor
<b>1.</b>	<b>Funções gerais</b>	<b>1 836 831,25</b>
<b>1.1.</b>	<b>Serviços gerais de administração pública</b>	<b>1 596 639,16</b>
1.1.1.	Administração geral	1 596 639,16
<b>1.2.</b>	<b>Segurança e ordem públicas</b>	<b>240 192,09</b>
1.2.1.	Proteção civil e luta contra incêndios	240 192,09
<b>2.</b>	<b>Funções sociais</b>	<b>2 190 721,98</b>
<b>2.1.</b>	<b>Educação</b>	<b>270 101,07</b>
2.1.1.	Ensino não superior	270 101,07
<b>2.3.</b>	<b>Segurança e ação sociais</b>	<b>59 335,59</b>
2.3.2.	Ação social	59 335,59
<b>2.4.</b>	<b>Habituação e serviços coletivos</b>	<b>1 492 372,29</b>
2.4.1.	Habituação	10 000,00
2.4.3.	Saneamento	422 866,85
2.4.4.	Abastecimento de Água	756 270,55
2.4.5.	Resíduos sólidos	303 233,89
2.4.6.	Proteção do meio ambiente e conservação da natureza	1,00
<b>2.5.</b>	<b>Serviços culturais, recreativos e religiosos</b>	<b>368 913,03</b>
2.5.1.	Cultura	96 232,15
2.5.2.	Desporto, recreio e lazer	236 180,88
2.5.3.	Outras atividades cívicas e religiosas	36 500,00
<b>3.</b>	<b>Funções económicas</b>	<b>460 255,22</b>
3.2.	Indústria e energia	261 270,22
<b>3.4.</b>	<b>Comércio e turismo</b>	<b>198 985,00</b>
3.4.1.	Mercados e feiras	198 984,00
3.4.2.	Turismo	1,00
<b>4.</b>	<b>Outras funções</b>	<b>53 000,00</b>
4.3.	Diversas não especificadas	53 000,00
<b>Total</b>		<b>4 540 808,45</b>

Descrição	Valor	%
Funções gerais	1 836 831,25	40,45
Funções sociais	2 190 721,98	48,25
Funções económicas	460 255,22	10,14
Outras funções	53 000,00	1,17



Da análise mais pormenorizada ao Plano de Atividades Municipal, que contempla a previsão das atividades municipais inscritas em plano, apresenta para 2023 uma dotação de € 4 540 808,45 representando 23,58% do total do orçamento

No gráfico, acima representado, encontra-se uma análise resumida da despesa sectorizada por funções, ao nível do Plano Atividades Municipais.

As funções sociais e as funções gerais são as rubricas que contem maior dotação orçamental o que representa cerca de 48,25% e 40,45%, respetivamente, da despesa total do PAM. As funções económicas representam 10,14% e as Outras funções apenas 1,17%.

As funções gerais correspondem aos serviços de administração geral e de proteção civil e bombeiros, as funções sociais incluem as áreas da educação, habitação e serviços coletivos, da ação social, do ordenamento do território, da proteção do meio ambiente, da







## Município de Alfândega da Fé — Câmara Municipal

### DIVISÃO FINANCEIRA (DF)

cultura e desporto. E finalmente as funções económicas, onde estão integradas a agricultura, pecuária e silvicultura, indústria e energia, os transportes e comunicações e o comércio e turismo.

#### Das atividades municipais, a destacar temos:

- Os problemas sociais constituem uma das preocupações do Município de Alfândega da Fé, estando consciente da urgência do trabalho necessário no sentido de criar um concelho cada vez mais solidário e inclusivo.
- Promover uma política de melhoria das condições de funcionamento dos equipamentos de educação, assegurando, a nível da componente social, a disponibilização dos recursos humanos para as componentes de apoio ao serviço de refeições e de prolongamento de horário, bem como o fornecimento de material de apoio às iniciativas desenvolvidas no âmbito das Atividades de Animação e Apoio à Família, procurando satisfazer as necessidades da comunidade escolar.
- Continuar a política de concessão de apoios (transportes, alimentação e manuais) aos alunos carenciados do concelho e assegurar aos alunos deslocados das suas residências, a gratuitidade do transporte e da alimentação, bem como, fornecer o material pedagógico e as fotocópias, em sala de aula, aos alunos do 1.º ciclo, e ainda alargar o apoio na aquisição de fichas de estudo aos alunos mais carenciados de todos os níveis de ensino, para assegurar o correto e normal funcionamento da atividade letiva.
- Promover a cultura e o turismo a partir dos equipamentos culturais municipais (Casa da Cultura, Biblioteca Municipal, Centro de Interpretação do Território).
- Desenvolver iniciativas que promovam a saúde e bem-estar dos cidadãos, nomeadamente caminhadas, assim como ginástica para a população sénior.
- Manter a isenção no pagamento da tarifa fixa de água e da tarifa fixa de saneamento, bem como alargar o 1.º escalão da tarifa variável até 15 m3, para os consumidores domésticos com carências financeiras; implementar o tarifário para famílias numerosas (com alagamento de 3 m3 no 1.º escalão por cada membro do agregado familiar a partir de 4); aos beneficiários do cartão municipal sénior continuar a proporcionar o pagamento de 25% das despesas de farmácia desde que sob prescrição médica, e transporte gratuito dentro do concelho de Alfândega da Fé.
- Manter a colaboração na Comissão de Proteção de Crianças e Jovens e continuar a assegurar as instalações e os meios materiais de apoio necessários ao funcionamento da comissão.
- Apoiar, financeira e tecnicamente, as freguesias na execução de obras e execução de outros investimentos tendentes à melhoria da qualidade de vida das populações.
- Manter os apoios no âmbito do FSAH, através da beneficiação das habitações de famílias carenciadas.
- No âmbito do programa ABEM, celebrou-se um protocolo com a instituição particular de solidariedade social, Associação Dignidade, associação esta que tem por objetivo garantir o acesso gratuito ao medicamento em ambulatório por parte de qualquer cidadão que, em Portugal, se encontre numa situação de carência económica que o impossibilite de adquirir os medicamentos comparticipados que lhe sejam prescritos por receita médica. Pretendemos continuar a reforçar esta parceria, com a atribuição de mais cartões ABEM no ano de 2023.
- Regulamento para Apoio ao Ensino Superior, que prevê a atribuição de Apoio ao Ensino aos/as estudantes naturais e/ou residentes, há pelo menos dois anos, no concelho de Alfândega da Fé, inscritos num estabelecimento de ensino superior, e que apresente necessidades e carências financeiras.
- A Biblioteca Municipal de Alfândega da Fé deve continuar a constituir-se como um centro de leitura e de pesquisa privilegiada para a comunidade. Tem como objetivo primordial promover o gosto pela leitura e contribuir para o desenvolvimento cultural da população que procura este espaço.
- Continuar a adquirir um novo fundo documental para assegurar a disponibilização aos leitores das principais novidades literárias e material audiovisual para atualização do espólio existente e satisfazer a procura.



## Município de Alfândega da Fé — Câmara Municipal

### DIVISÃO FINANCEIRA (DF)

- Continuar a desenvolver as atividades previstas no protocolo assinado com o Plano Nacional de Leitura, com o objetivo de, em rede com as escolas do concelho, definir um plano de atividades entre a biblioteca escolar e a biblioteca municipal, promovendo o intercâmbio e a interação dos objetivos comuns.
  - Promover eventos e concursos abertos à comunidade, de incentivo à leitura e escrita, como o “Encontro de Escritores Transmontanos”, apresentação de novos livros de diversos autores, o clube de leitura, etc.
  - A Biblioteca Municipal deve continuar a política municipal de publicações de livros de autores locais, divulgando a cultura, as tradições e as memórias dos alfundeguenses e transmontanos.
  - Apoiar, financeira e logisticamente, os clubes e associações desportivas, em iniciativas pontuais ou tendo por base a contratualização de ações e objetivos, num espírito de exigência e de rigor na avaliação do cumprimento dos termos dos acordos, no sentido de uma maior seletividade nos apoios a conceder e na exigência da aplicação dos recursos públicos.
  - Continuar a apoiar os desempregados do concelho de Alfândega da Fé, em parceria com IEPF promovendo e executando um conjunto de programas e medidas de emprego destinados a melhorar o perfil de empregabilidade e a apoiar a integração no mercado de trabalho destes. (comparticipados aproximadamente em 70%).
  - Licenciamento de Zonas de lazer na Legoinha, Cerejais, Sendim da Ribeira, Ferradosa e Picões.
  - Aproveitando o potencial turístico oferecido pelas deslumbrantes paisagens do concelho e pelos Lagos do Sabor, o Município pretende criar zonas de lazer em pontos estratégicos. Uma forma de atrair mais visitantes e de proporcionar melhores condições a quem nos procura. Nestes espaços, pretende-se instalar ancoradouros para barcos e parques de merendas.
  - Requalificação do edifício da Junta de Freguesia em Soeima.
  - Cerca de 90 mil euros vão permitir uma intervenção há muito necessária no edifício da Junta de Freguesia em Soeima. O projeto de requalificação designado de “Casa da Serra” está candidatado à Desteque e vai permitir melhorar e ampliar o espaço polivalente do piso inferior e remodelar o piso superior. Através deste projeto pretende-se contribuir para a preservação, valorização e a promoção do turismo, reforçando a dimensão cultural e o bem-estar da comunidade, concorrendo para a coesão e integração social.
  - Ampliação do cemitério de Vilarelhos.
- O projeto de ampliação do cemitério de Vilarelhos já tem parecer favorável do Município. A intervenção vai permitir criar mais 47 campos. Estão ainda previstos arranjos no exterior e a criação de quatro lugares de estacionamento.
- Continuar a implementar o Programa de Apoio ao Setor Empresarial Local de Alfândega da Fé com medidas reforçadas.
  - Continuar a apoiar o Transportes de Doentes do IPO.
  - O programa “1.º Direito” é de âmbito nacional e coordenado pelo Instituto da Habitação e Reabilitação Urbana (IHRU).
- O programa pretende criar condições para proporcionar o acesso a uma habitação digna a pessoas que vivem em situações habitacionais degradadas e que não dispõem de capacidade financeira para melhorar a sua situação.
- Apoio aos produtores de castanha.
  - Em 2019, foi criado um serviço de apoio aos produtores de castanha do concelho. Um sector de produção com grande potencial que a autarquia está a ajudar a desenvolver e qualificar, e pretende dar continuidade.
  - Apoio aos produtores pecuários.
  - A Câmara Municipal vai incentivar a produção agropecuária do concelho através da atribuição de um apoio financeiro para ajudar os produtores nos custos com o cumprimento das regras de saúde pública e saúde animal, que são essenciais nas explorações pecuárias. Para esse efeito está já a ser criado um regulamento, aberto aos contributos dos interessados.



# Município de Alfândega da Fé — Câmara Municipal

## DIVISÃO FINANCEIRA (DF)

### Despesas com pessoal

Conforme ponto 3.3 do POCAL, na redação dada pelo Decreto-Lei n.º 84-A/2002, de 05 de abril, as importâncias previstas para despesas com pessoal devem considerar apenas o pessoal que ocupe lugares de quadro, requisitado e funcionário que atinge no ano a que o orçamento respeita, por efeitos da progressão de escalão na mesma categoria, e aquele pessoal com contratos a termo certo ou cujos contratos ou abertura de concurso para ingresso ou acesso estejam devidamente aprovados no momento da elaboração do orçamento. No orçamento inicial, as importâncias a considerar nas rubricas 'Remunerações de pessoal' devem corresponder à da tabela de vencimentos em vigor, sendo atualizada com base na taxa de inflação prevista, se ainda não tiver sido publicada a tabela correspondente ao ano a que o orçamento respeita.

De acordo com os artigos 28.º e 29.º do anexo à Lei n.º 35/2014, de 20 de junho, que aprovou a Lei Geral do Trabalho em Funções Públicas, o empregador público deve planear para cada exercício orçamental o respetivo mapa de pessoal, tendo em conta as atividades, de natureza permanente ou temporária, a desenvolver durante a sua execução e em face da missão, as atribuições, a estratégia, os objetivos fixados.

A evolução das despesas com pessoal das autarquias locais encontra-se devidamente regulamentada, cujo acompanhamento é da responsabilidade da Direcção-Geral das Autarquias Locais (DGAL).

Tendo em conta as despesas com pessoal projetadas pela Câmara Municipal, os custos com pessoal previsíveis para 2023 cifram-se €5.082.759,24.

### Evolução das despesas com pessoal:

	2017	2018	2019	2020	2022
<b>Despesas com pessoal</b>	2.838.909,27	3.130.567,10	3.785.845,68	4 102 998,55	4.664.051,67

De referir que ao abrigo do programa de regularização extraordinária de vínculos precários na Administração Pública aprovado pela Lei n.º 112/2017, de 29 de dezembro, o Município recrutou os trabalhadores que se enquadravam no âmbito dos pressupostos legais previstos na alínea a) do n.º 1 do artigo 3.º da Lei n.º 112/2017.

Para 2023, são ainda, incluídas as despesas necessárias no âmbito da transferência de competências da Educação - DL n.º 21/2019, de 30/01, bem como as medidas previstas no OE para 2023, no que concerne ao cordo plurianual para a Administração Pública que valoriza as carreiras e as remunerações, além de prever aumentos salariais mensais de, pelo menos, € 52,11 para todos os trabalhadores em 2023 e em cada um dos anos seguintes, até 2026 (num total de 208,44 €), e de aumentar para € 5,20 o valor do subsídio de alimentação, assume também outros compromissos importantes, medidas de valorização dos salários e das carreiras, muito positivas, vão permitir uma recuperação a curto prazo do poder de compra dos trabalhadores.

### PASSIVOS FINANCEIROS

#### Empréstimos de Médio e Longo Prazo

A análise efetuada nesta secção comporta as principais fontes geradoras de dívida do Município.

É destacada a evolução orçamental das despesas com o serviço da dívida, desagregadas em encargos financeiros (juros) e passivos financeiros (amortizações de capital), bem como, face ao peso que têm na totalidade da dívida do Município a sua estrutura e evolução. Com principal destaque para a redução de juros, fruto da renegociação efetuada ao abrigo da Adesão ao FAM, com a apresentação de um "PAM - Programa de Apoio Municipal", que inclui um "Programa de Ajustamento Municipal", um "PRD - Plano de Reestruturação de Dívida" que incidiu no desenvolvimento de negociações com a BANCA, no sentido de alterar a distribuição temporal



# Município de Alfândega da Fé — Câmara Municipal

## DIVISÃO FINANCEIRA (DF)

do serviço da dívida dos empréstimos, tendo obtido acordos junto das instituições bancárias, com taxas de juro mais reduzidas e alargamento das maturidades, e inclui ainda a Assistência Financeira do FAM.

O quadro infra traduz o montante de encargos previstos com empréstimos bancários que o Município possui, e evolução dos mesmos, de 2010 a 2023:

	2010	2011	2012	2013	2014	2015	2016	2017	2018	2019	2020	2021	2022	2023
Amortização Capital	909 306,18	1 051 446,04	961 581,95	266 996,79	600 720,63	1 274 540,20	565 415,07	467 597,33	740 452,92	885 230,36	827.065,51	881 471,86	958.711,58	983 457,58
Amortização Extraordinária				14 157359,80		11 086587,41	18 592701,53	400 000,00						
Juros	255 344,43	574 038,56	617 518,52	1 285 429,55	1 160 262,27	739 217,26	378 256,47	399 710,77	336 001,27	306 635,74	294.642,74	301 945,67	270.374,82	252 426,70
<b>Total</b>	<b>1 164 650,61</b>	<b>1 625 484,60</b>	<b>1 579 100,47</b>	<b>15 709786,14</b>	<b>1 760 982,90</b>	<b>13 100344,87</b>	<b>19 536373,07</b>	<b>167 308,10</b>	<b>1 076 454,19</b>	<b>1 191 866,10</b>	<b>1 121 708,25</b>	<b>1 183 417,53</b>	<b>1.229.086,40</b>	<b>1 235 884,28</b>

### Limites da dívida total da autarquia para o ano de 2022

Nos termos do disposto no n.º 1 do artigo 52.º da Lei n.º 73/2013, de 3 de setembro, diploma que estabelece o Regime Financeiro das Autarquias Locais e das Entidades Intermunicipais (RFALEI), o limite da dívida total para cada município é apurado do seguinte modo:

- A dívida total de operações orçamentais do município, incluindo a das entidades previstas no artigo 54.º, não pode ultrapassar, em 31 de dezembro de cada ano, 1,5 vezes a média da receita corrente líquida cobrada nos três exercícios anteriores.
- Para efeitos de apuramento da receita corrente líquida cobrada do ano dos municípios é somada a receita corrente líquida cobrada pelos respetivos serviços municipalizados, já que os mesmos são um serviço do município. Por forma a não se verificar uma duplicação da receita considerada, são expurgadas do apuramento a receita corrente líquida cobrada pelo Serviço Municipalizado ao Município e a receita corrente líquida cobrada pelo município ao serviço municipalizado, em cada um dos anos.

A partir de 2019, não conta para o endividamento:

- A dívida resultante de posições contratuais a transferir para as autarquias locais ou para as entidades intermunicipais no âmbito do processo de transferência de competências previsto na Lei n.º 50/2018, de 16 de agosto (artigo 80ºD, da Lei n.º 73/2013, de 3 de setembro).

- Assunção pelas autarquias locais de despesa referente à contrapartida nacional de projetos cofinanciados por fundos europeus (artigo 90ºA, da Lei n.º 73/2013, de 3 de setembro).

Para efeitos do cumprimento das obrigações legais estabelecidas quanto ao limite da dívida total, previsto no referido artigo 52.º, dever-se-á ter ainda em consideração o determinado pelas Leis dos Orçamentos do Estado para os anos de 2016 a 2019.

### Limite da Dívida Total para o ano de 2022:

Receita Corrente Líquida 2019	Receita Corrente Líquida 2020	Receita Corrente Líquida 2021	Total	Média da receita corrente líquida	Limite (2022) =1,5*media (dos 3 anos)
(1)	(2)	(3)	(4) = (1)+(2)+(3)	(5)=(4)/(3)	(6)=(5)*1.5
<b>7 529 842,37 €</b>	8 032 182,15 €	8 213 235,56 €	23 775 260,08 €	7 925 086,69 €	11 887 630,04 €



# Município de Alfândega da Fé — Câmara Municipal

## DIVISÃO FINANCEIRA (DF)

### Rácios Financeiros

Indicadores Orçamentais	
Rácio 2023	%
Receita Total / Despesa Total	100,00
Transferências Correntes /Receita Correntes	60,73
Impostos Diretos/Receitas Correntes	7,68
Receitas Correntes/Receitas Totais	58,86
FEF+FSM+IRS/Despesas Totais	36,69
Despesas Correntes/Receitas Correntes	90,33
Despesas com Pessoal / Despesas Correntes	49,61
Despesas de Capital / Despesas Totais	46,83
Serviço da Dívida / Receita Corrente	16,93
Despesas de Capital / Receita de capital	111,60
Despesas Correntes/Despesas Totais	53,17
Investimentos/Despesas de Capital	84,25

Pode-se verificar pela tabela apresentada, que as transferências correntes correspondem a 60,73% das receitas correntes totais. E por sua vez os impostos diretos apresentam um peso de 7,68%. As receitas correntes representam 58,86% das receitas totais.

Pode ainda verificar-se, que as transferências correntes provenientes do OE, tem uma cobertura de 36,69% nas despesas totais do município

Em análise a tabela anterior, pode se verificar que o peso das despesas com pessoal representa 49,61% do total das despesas de corrente.

O Serviço da dívida (amortização + juros), consomem 16,93% das receitas correntes, e por sua vez os investimentos representam 84,25% do total das despesas de capital.



# Município de Alfândega da Fé — Câmara Municipal

## DIVISÃO FINANCEIRA (DF)

### NOTAS FINAIS

#### Responsabilidades Contingentes

Identificação e descrição das responsabilidades contingentes nos termos da alínea a) do n.º 1, do artigo 46.º, da Lei n.º 73/2013, de 3 de setembro, do regime financeiro das autarquias locais e das entidades intermunicipais.

Entidade Credora	NIF	Probabilidade de Reconhecimento	Situação Atual	Montante
Adolfo Manuel Videira Processo nº 26/12.1TBAFE	139992911	145 851,00 €	Ação executiva intentada pelo Sr. Adolfo Videira, na sequência da celebração de escritura pública de compra e venda de prédio rústico em véspera de eleições autárquicas de 2009. Ainda não houve decisão definitiva em primeira instância.	145 851,00 €
PESB - Parque Eólico da Serra de Bornes, S.A. Processo 467/18.0BEMDL	506321827	486 032,80 €	Impugnação da taxa de ocupação do subsolo municipal.	486 032,80 €
PESB II - Sociedade Unipessoal, Lda. Processo 396/18.5BEMDL	513061665	116.516,98 €	Impugnação da taxa de ocupação do subsolo municipal. A 25.02.2021 foi proferida sentença favorável ao município, considerando improcedente a impugnação judicial. A impugnante não recorreu. Mas tendo em conta a suspensão do prazo dos processos judiciais por motivos da pandemia COVID-19, há dúvidas de interpretação quanto à aplicação dessas normas, pelo que devemos aguardar mais alguns dias para apurarmos se vai ou não haver recurso. Esta foi a informação veiculada para mandatária do município.	116.516,98 €
PESB - Parque Eólico da Serra de Bornes, S.A. Processo 471/19.1BEMDL	506321827	97 206,56 €	Impugnação da taxa de ocupação do subsolo municipal.	97 206,56 €
PESB II - Sociedade Unipessoal, Lda. Processo 470/19.3BEMDL	513061665	58 258,49 €	Impugnação da taxa de ocupação do subsolo municipal.	58 258,49 €
<b>TOTAL</b>		<b>1 043 962,63 €</b>		<b>787 348,85 €</b>

#### Mapas das entidades participadas pelo Município

Conforme determinado na alínea c) do n.º 2, do artigo 46º da Lei acima referida, apresenta-se o mapa das entidades participadas pelo Município de Alfândega da Fé, bem como a respetiva percentagem de participação e valor correspondente.

#### Entidades societárias:

Entidade participada	Tipo de entidade	CAE	Capital	Participação			
				Valor nominal subscrito	%	Valor nominal realizado	
Denominação	N.I.P.C.						
Águas do Norte	506647498	SA	37001	111.061.732,00	106 119,00	0,1	106 119,00



# Município de Alfândega da Fé — Câmara Municipal

## DIVISÃO FINANCEIRA (DF)

### Participações Em Entidades Não Societárias

Entidade participada		Tipo de entidade	CAE	Capital estatutário	Contribuição		Obs.
Denominação	N.I.P.C.				Em N	Forma da realização	
				Meios monetários	Em espécie		
Associação de Municípios da Terra Quente Transmontana	501383018	Associação de Municípios de Fins Específicos	94995	n/a			Participação em 15% - DR n.º 232, Série III, Pág. Inicial 22067, de 2004/10/01m - participação de 15%
Desteque - Associação para o desenvolvimento da Terra Quente	503022934	Associação	93990	n/a			Participação em 16%
Comunidade Intermunicipal das Terras de Trás-os-Montes	510957544	Comunidade Intermunicipal - Lei n.º 75/2013, de 12.09	84130	n/a			Participação em 7,47%
Associação Nacional de Município Português	501627413	Associação	94110	n/a			Participação em 0,28%
QUALIFICA - Associação Nacional de Municípios e de Produtores para a valorização e Qualificação	508574170	Não societária	91333	n/a			Participação 2,77%

### ANÁLISE FINANCEIRA

#### Demonstrações financeiras previsionais

O SNC-AP prevê, conforme n.º 17 do ponto 6 da NCP 1, que as entidades públicas preparam demonstrações financeiras previsionais, designadamente balanço, demonstração dos resultados por natureza e demonstração dos fluxos de caixa, que devem ser aprovadas pelos Órgãos de Gestão competentes.

Pese embora, nos termos do disposto no artigo 105.º da Lei do Orçamento de Estado para 2022, não se mostre obrigatória, em 2023, o cumprimento da mencionada norma, o Município de Alfândega da Fé optou por preparar as demonstrações financeiras previsionais.

Assim no âmbito do SNC-AP são apresentadas as demonstrações financeiras previsionais de acordo com a estrutura concetual e as normas de contabilidade pública.

Relativamente aos valores estimados para 2023 o Município optou por elaborar a previsão tendo em conta o contexto atual.

#### Balanço Previsional:

Rubricas	Datas	
	2022	Previsto 2023/12/31
	(do período)	-3,00%
<b>ATIVO</b>		
<b>Ativo não corrente</b>	<b>60 937 410,32 €</b>	<b>59 109 288,01 €</b>
Ativos fixos tangíveis	60 482 407,42 €	58 667 935,20 €
Ativos intangíveis	83 073,40 €	80 581,20 €
Participações financeiras	371 929,50 €	360 771,62 €



# Município de Alfândega da Fé — Câmara Municipal

## DIVISÃO FINANCEIRA (DF)

<b>Ativo corrente</b>	<b>1 811 727,50 €</b>	<b>1 757 375,68 €</b>
Inventários	51 339,60 €	49 799,41 €
Devedores por transferências e subsídios não reembolsáveis	3 430,92 €	3 327,99 €
Clientes, contribuintes e utentes	1 200 739,10 €	1 164 716,93 €
Estado e outros entes públicos	9 409,62 €	9 127,33 €
Outras contas a receber	11 169,27 €	10 834,19 €
Diferimentos	119 359,37 €	115 778,59 €
Caixa e depósitos	416 279,62 €	403 791,23 €
<b>Total Ativo</b>	<b>62 749 137,82 €</b>	<b>60 866 663,69 €</b>
<b>PATRIMÓNIO LÍQUIDO</b>		
Património Líquido	45 808 297,19 €	44 434 048,27 €
Património/Capital	42 788 367,45 €	41 504 716,43 €
Reservas	785 885,41 €	762 308,85 €
Resultados transitados	-9 923 313,27 €	-9 625 613,87 €
Outras variações no património líquido	12 790 867,11 €	12 407 141,10 €
Resultado líquido do período	-633 509,51 €	-614 504,22 €
<b>Total Património Líquido</b>	<b>45 808 297,19 €</b>	<b>44 434 048,27 €</b>
<b>PASSIVO</b>		
<b>Passivo não corrente</b>	<b>14 754 468,87 €</b>	<b>14 311 834,80 €</b>
Provisões	931 432,00 €	903 489,04 €
Financiamentos obtidos	13 716 042,66 €	13 304 561,38 €
Fornecedores de investimentos	91 520,86 €	88 775,23 €
Outras contas a pagar	15 473,35 €	15 009,15 €
<b>Passivo corrente</b>	<b>2 187 490,76 €</b>	<b>2 121 866,04 €</b>
Credores por transferências e subsídios não reembolsáveis	3 552,64 €	3 446,06 €
Fornecedores	1 187 851,49 €	1 152 215,95 €
Estado e outros entes públicos	107 997,32 €	104 757,40 €
Financiamentos obtidos	15 000,00 €	14 550,00 €
Fornecedores de investimentos	222 385,05 €	215 713,50 €
Outras contas a pagar	650 704,26 €	631 183,13 €
<b>Total Passivo</b>	<b>16 941 959,63 €</b>	<b>16 433 700,84 €</b>
<b>Total Património Líquido e Passivo</b>	<b>62 750 256,82 €</b>	<b>60 867 749,12 €</b>





# Município de Alfândega da Fé — Câmara Municipal

## DIVISÃO FINANCEIRA (DF)

### Demonstração dos Resultados por Natureza Previsional:

Rubricas	Datas	
	2022	Previsto 2023/12/31
	(do período)	-3,00%
Impostos, contribuições e taxas	1 163 444,18 €	1 128 540,85 €
Vendas	181 430,39 €	175 987,48 €
Prestações de serviços e concessões	261 633,42 €	253 784,42 €
Transferências e subsídios correntes obtidos	6 220 088,38 €	6 033 485,73 €
Trabalhos para a própria entidade		
Custo das mercadorias vendidas e das matérias consumidas	-32 142,91 €	-31 178,62 €
Fornecimentos e serviços externos	-2 321 152,63 €	-2 251 518,05 €
Gastos com pessoal	-3 652 211,89 €	-3 542 645,53 €
Transferências e subsídios concedidos	-1 298 745,38 €	-1 259 783,02 €
Prestações sociais	-30 472,87 €	-29 558,68 €
Imparidade de dívidas a receber (perdas/reversões)	22 075,83 €	21 413,56 €
Provisões (aumentos/reduções)	100,29 €	97,28 €
Outros rendimentos	426 700,47 €	413 899,46 €
Outros gastos	-31 780,10 €	-30 826,70 €
<b>Resultados antes de depreciações e gastos de financiamento</b>	<b>908 967,18 €</b>	<b>881 698,16 €</b>
Gastos/reversões de depreciação e amortização	-1 266 779,95 €	-1 228 776,55 €
<b>Resultado operacional (antes de resultados financeiros)</b>	<b>-357 812,77 €</b>	<b>-347 078,39 €</b>
Juros e gastos similares suportados	-275 696,74 €	-267 425,84 €
Resultado antes de impostos	-633 509,51 €	-614 504,22 €
<b>Resultado líquido do período</b>	<b>-633 509,51 €</b>	<b>-614 504,22 €</b>



# Município de Alfândega da Fé — Câmara Municipal

## DIVISÃO FINANCEIRA (DF)

### Demonstração de Fluxos de Caixa Previsional:

Rubricas	Datas	
	2022	Previsto 2023/12/31
	(do período)	-3,00%
<b>Fluxos de caixa das atividades operacionais</b>		
Recebimentos de clientes	353 049,90 €	342 458,40 €
Recebimentos de contribuintes	532 977,37 €	516 988,05 €
Recebimentos de transferências e subsídios correntes	5 978 358,87 €	5 799 008,10 €
Recebimentos de utentes	323 607,71 €	313 899,48 €
Pagamentos a fornecedores	-1 748 882,67 €	-1 696 416,19 €
Pagamentos ao pessoal	-4 150 614,18 €	-4 026 095,75 €
Pagamentos de transferências e subsídios	-1 083 954,62 €	-1 051 435,98 €
Pagamentos de prestações sociais	-18 972,87 €	-18 403,68 €
Caixa gerada pelas operações	185 569,51 €	180 002,42 €
Outros recebimentos/pagamentos	311 393,80 €	302 051,99 €
<b>Fluxos de caixa das atividades operacionais (a)</b>	<b>496 963,31 €</b>	<b>482 054,41 €</b>
<b>Fluxos de caixa das atividades de investimento</b>		
Pagamentos respeitantes a:		
Pagamentos - Ativos fixos tangíveis	-756 083,03 €	-733 400,54 €
Pagamentos - Ativos intangíveis	-4 875,01 €	-4 728,76 €
Recebimentos provenientes de:		
Recebimentos - Propriedades de Investimento	278 190,29 €	269 844,58 €
Recebimentos - Transferências de capital	1 324 721,11 €	1 284 979,48 €
<b>Fluxos de caixa das atividades de investimento (b)</b>	<b>841 953,36 €</b>	<b>816 694,76 €</b>
<b>Fluxos de caixa das atividades de financiamento</b>		
Recebimentos provenientes de:		
Pagamentos respeitantes a:		
Pagamentos - Financiamentos obtidos	-959 518,45 €	-930 732,90 €
Pagamentos - Juros e gastos similares	-267 791,72 €	-259 757,97 €
<b>Fluxos de caixa das atividades de financiamento (c)</b>	<b>-1 227 310,17 €</b>	<b>-1 190 490,86 €</b>
<b>Variação de caixa e seus equivalentes (a+b+c)</b>	<b>111 606,50 €</b>	<b>108 258,31 €</b>
Efeito das diferenças de câmbio		
Caixa e seus equivalentes de caixa no início do período	304 673,12 €	295 532,93 €
Caixa e seus equivalentes de caixa no fim do período	416 279,62 €	403 791,23 €



## Município de Alfândega da Fé — Câmara Municipal

### DIVISÃO FINANCEIRA (DF)

<b>CONCILIAÇÃO ENTRE CAIXA E SEUS EQUIVALENTES E SALDOS DA GERÊNCIA</b>		
Caixa e seus equivalentes de caixa no início do período	304 673,12 €	295 532,93 €
<b>Saldo da gerência anterior (SGA)</b>	<b>304 673,12 €</b>	<b>295 532,93 €</b>
SGA De execução orçamental	76 184,32 €	73 898,79 €
SGA De operações de tesouraria	228 488,80 €	221 634,14 €
Caixa e seus equivalentes de caixa no fim do período	416 279,62 €	403 791,23 €
<b>Saldo para a gerência seguinte (SGS)</b>	<b>416 279,62 €</b>	<b>403 791,23 €</b>
SGS De execução orçamental	193 943,72 €	188 125,41 €
SGS De operações de tesouraria	222 335,90 €	215 665,82 €



# Município de Alfândega da Fé — Câmara Municipal

## DIVISÃO FINANCEIRA (DF)

### O estatuto do Direito de Oposição nas autarquias locais

O Estatuto do Direito de Oposição nas autarquias locais está e foi consagrado na Lein.º24/98, de 26 de maio, baseando-se no princípio constitucional do direito de oposição democrática, constante, atualmente, no art.º 114.º da CRP, onde é reconhecido às minorias o direito de oposição democrática, nos termos da Constituição e da lei (n.º 2), na sequência da alteração a CRP operada pela Lein.º1/89, de 8 de julho.

Nos termos do art.º 2.º, n.º 1, da Lei n.º 24/98, Oposição é a atividade de acompanhamento, fiscalização e crítica das orientações políticas dos órgãos executivos das autarquias.

#### TITULARES DO DIREITO DE OPOSIÇÃO:

1. Os partidos políticos representados nas assembleias deliberativas (Assembleia Municipal e Assembleia de Freguesia) e que não estejam representados no respetivo órgão executivo (Câmara Municipal ou Junta de Freguesia);
2. Os partidos políticos que embora representados nas câmaras municipais, nenhum dos seus representantes assuma pelouros, poderes delegados ou outras formas de responsabilidade direta e imediata pelo exercício de funções executivas;
3. Os grupos de cidadãos eleitores que tenham representantes em qualquer órgão autárquico.

NOTA: importa, pois, referir que os titulares do direito de oposição não são os membros das assembleias, mas sim os partidos políticos ou grupos de cidadãos eleitores, nas condições suprarreferidas.

Importa então referir, que foi cumprido o **DIREITO DE OPOSIÇÃO**, no que concerne a proposta do orçamento e planos de atividades para o ano de 2023.



# Município de Alfândega da Fé — Câmara Municipal

DIVISÃO FINANCEIRA (DF)

## PROPOSTA DE ORÇAMENTO MUNICIPAL PARA O ANO ECONOMICO DE 2023

### Proposta de Autorizações relativas à execução orçamental:

1. Autorização para a contração de empréstimo de curto prazo para ocorrer a dificuldades de tesouraria;
2. Autorização para a Câmara assumir compromissos de que resultem encargos financeiros repartidos, por vários anos económicos, em conformidade com as opções do plano;
3. A aprovação dos Orçamento e GOP's para 2023;
4. A aprovação dos montantes totais das receitas e despesas por natureza económica.



**PARTE II****ANEXOS - Orçamento e Grandes Opções do Plano****Orçamento para 2023****Resumo do Orçamento****Resumo do orçamento por rubricas****Orçamento da Receita****Orçamento da Despesa****Grandes Opções do Plano 2023****Resumo das GOP's****Plano de Actividades Municipais - PAM****Plano Plurianual de investimentos - PPI****Orçamento e Plano orçamental plurianual 2023 – 2027****Plano Plurianual 2023-2027****Mapa das Previsão dos Encargos com Empréstimos 2023**

## **PARTE II**

# **ANEXOS - Orçamento e Grandes Opções do Plano**



# Orçamento para 2023

## Resumo do Orçamento 2023





## R E S U M O   D O   O R Ç A M E N T O

ENTIDADE  MUNICIPIO DE ALFANDEGA DA FÉ
--

## DOTAÇÕES INICIAIS DO ANO 2023

RECEITAS	MONTANTE	DESPESAS	MONTANTE
Correntes .....	11.342.495,97	Correntes .....	10.246.147,68
De capital .....	7.927.405,31	De capital .....	9.024.078,16
Outras .....	324,56		
Total	19.270.225,84	Total	19.270.225,84
Serviços Municipalizados		Serviços Municipalizados	
Total Geral	19.270.225,84	Total Geral	19.270.225,84



# Resumo do orçamento por rubricas 2023

ENTIDADE	RESUMO DAS RECEITAS E DAS DESPESAS	APROVAÇÕES :	2022,PROP,E,G,7147
M.A.F.			

DOTAÇÕES INICIAIS DO ANO 2023

RECEITAS	MONTANTE	%
RECEITAS CORRENTES		
01 IMPOSTOS DIRECTOS	871.321,60	4.5
02 IMPOSTOS INDIRECTOS	11.502,95	0.1
03 CONTRIBUIÇÕES PARA A S.SOCIAL E C.G.A.		
04 TAXAS, MULTAS E OUTRAS PENALIDADES	2.253.001,05	11.7
05 RENDIMENTOS DE PROPRIEDADE	409.671,94	2.1
06 TRANSFERÊNCIAS CORRENTES	6.888.157,03	35.7
07 VENDA DE BENS E SERVIÇOS CORRENTES	628.947,24	3.3
08 OUTRAS RECEITAS CORRENTES	279.894,16	1.5
TOTAL DAS RECEITAS CORRENTES	11.342.495,97	58.9
RECEITAS DE CAPITAL		
09 VENDAS DE BENS DE INVESTIMENTO	39.747,03	0.2
10 TRANSFERÊNCIAS DE CAPITAL	7.819.324,91	40.6
11 ACTIVOS FINANCEIROS		
12 PASSIVOS FINANCEIROS	68.333,37	0.4
13 OUTRAS RECEITAS DE CAPITAL		
TOTAL DAS RECEITAS DE CAPITAL	7.927.405,31	41.1
OUTRAS RECEITAS		
15 REPOSIÇÕES NÃO ABATIDAS NOS PAGAMENTOS	324,56	0.0
TOTAL DAS OUTRAS RECEITAS	324,56	0.0
TOTAL GERAL	19.270.225,84	100.0

DESPESAS	MONTANTE	%
DESPESAS CORRENTES		
01 DESPESAS COM O PESSOAL	5.082.759,24	26.4
02 AQUISIÇÃO DE BENS E SERVIÇOS	3.326.730,87	17.3
03 JUROS E OUTROS ENCARGOS	314.829,03	1.6
04 TRANSFERÊNCIAS CORRENTES	1.379.633,24	7.2
05 SUBSÍDIOS		
06 OUTRAS DESPESAS CORRENTES	142.195,30	0.7
TOTAL DAS DESPESAS CORRENTES	10.246.147,68	53.2
DESPESAS DE CAPITAL		
07 AQUISIÇÃO DE BENS DE CAPITAL	7.602.547,97	39.5
08 TRANSFERÊNCIAS DE CAPITAL	366.948,55	1.9
09 ACTIVOS FINANCEIROS		
10 PASSIVOS FINANCEIROS	1.054.581,64	5.5
11 OUTRAS DESPESAS DE CAPITAL		
15		
99		
TOTAL DAS DESPESAS DE CAPITAL	9.024.078,16	46.8
TOTAL GERAL	19.270.225,84	100.0



# Orçamento da Receita 2023

CÓDIGOS	DESIGNAÇÃO	MONTANTE
	<b>R E C E I T A S C O R R E N T E S</b>	<b>11.342.495,97</b>
<b>01</b>	<b>IMPOSTOS DIRECTOS</b>	<b>871.321,60</b>
<b>01.02</b>	<b>OUTROS</b>	<b>871.321,60</b>
01.02.02	IMPOSTO MUNICIPAL SOBRE IMOVEIS	502.380,29
01.02.03	IMPOSTO ÚNICO DE CIRCULAÇÃO	159.316,41
01.02.04	IMP. M. S/ AS TRANSMISSÕES ONEROSAS DE IMOVEIS	124.075,21
01.02.05	DERRAMA	85.549,69
<b>02</b>	<b>IMPOSTOS INDIRECTOS</b>	<b>11.502,95</b>
<b>02.02</b>	<b>OUTROS</b>	<b>11.502,95</b>
<b>02.02.06</b>	<b>IMPOSTOS IND. ESPECÍFICOS DAS AUTARQUIAS LOCAIS</b>	<b>11.502,95</b>
02.02.06.02	LOTEAMENTO E OBRAS	1.296,31
02.02.06.03	OCUPAÇÃO DE VIA PÚBLICA	5.101,15
02.02.06.07	UTILIZAÇÃO DA REDE VIÁRIA MUNICIPAL	5.105,49
<b>04</b>	<b>TAXAS, MULTAS E OUTRAS PENALIDADES</b>	<b>2.253.001,05</b>
<b>04.01</b>	<b>TAXAS</b>	<b>1.696.394,61</b>
<b>04.01.23</b>	<b>TAXAS ESPECÍFICAS DAS AUTARQUIAS LOCAIS</b>	<b>1.696.394,61</b>
04.01.23.01	MERCADOS E FEIRAS	12.620,00
04.01.23.02	LOTEAMENTO OBRAS	18.514,28
04.01.23.03	OCUPAÇÃO DE VIA PÚBLICA	4.446,40
04.01.23.05	CAÇA, USO E PORTE DE ARMA	100,00
04.01.23.06	SANEAMENTO	161,68
<b>04.01.23.99</b>	<b>OUTROS</b>	<b>1.660.552,25</b>
04.01.23.99.01	OUTROS	715,00
04.01.23.99.02	OUTROS - TAXA ESPECIFICAS DAS AUTARQUIAS	554.387,91
04.01.23.99.99	OUTROS - OUTROS	1.105.449,34
<b>04.02</b>	<b>MULTAS E OUTRAS PENALIDADES:</b>	<b>556.606,44</b>
04.02.04	COIMAS E PENALIDADES POR CONTRA ORDENAÇÕES	547.606,44
04.02.99	MULTAS E PENALIDADES DIVERSAS	9.000,00
<b>05</b>	<b>RENDIMENTOS DE PROPRIEDADE</b>	<b>409.671,94</b>
<b>05.01</b>	<b>JUROS - SOCIEDADES E QUASE-SOCIEDADES NÃO FINANCEI</b>	<b>10,00</b>
05.01.01	PÚBLICAS	10,00
<b>05.02</b>	<b>JUROS - SOCIEDADES FINANCEIRAS</b>	<b>100,00</b>
05.02.01	BANCOS E OUTRAS INSTITUIÇÕES FINANCEIRAS	100,00
<b>05.04.01</b>	<b>Fundos comunitários</b>	<b>8.246.307,40</b>
<b>05.10</b>	<b>RENDAS</b>	<b>409.561,94</b>
05.10.04	EDIFÍCIOS	100,00
<b>05.10.99</b>	<b>OUTROS</b>	<b>409.461,94</b>
05.10.99.01	OUTROS - EN(ELECTRICIDADE DO NORTE SA)	298.552,36
05.10.99.03	OUTRAS-PARQUE EOLICO	106.607,58
05.10.99.06	OUTRAS-CONCESSÃO DE TERRENOS DIVERSOS	4.302,00
<b>06</b>	<b>TRANSFERÊNCIAS CORRENTES</b>	<b>6.888.157,03</b>
<b>06.03</b>	<b>ADMINISTRAÇÃO CENTRAL</b>	<b>6.821.131,70</b>
<b>06.03.01</b>	<b>ESTADO</b>	<b>6.023.697,07</b>
06.03.01.01	FUNDO DE EQUILIBRIO FINANCEIRO	5.484.914,00
06.03.01.02	FUNDO SOCIAL MUNICIPAL	71.840,00
06.03.01.03	PARTICIPAÇÃO FIXA NO IRS	148.242,00
06.03.01.07	PARTICIPAÇÃO NO IVA - ART. 26.º-A DA LEI N.º 73/2013	46.953,00
06.03.01.99	OUTROS	271.748,07
<b>06.03.07</b>	<b>SERVIÇOS E FUNDOS AUTÓNOMOS</b>	<b>797.434,63</b>
06.03.07.01	INSTITUTO DE EMPREGO E FORMAÇÃO PROFISSIONAL	199.736,63
06.03.07.02	TRANSFERÊNCIA DE COMPETÊNCIAS - LEI 50/2018	597.698,00
<b>06.05</b>	<b>ADMINISTRAÇÃO LOCAL</b>	<b>10,00</b>
06.05.01	CONTINENTE	10,00
<b>06.07</b>	<b>INSTITUIÇÕES SEM FINS LUCRATIVOS</b>	<b>10,00</b>
06.07.01	INSTITUIÇÕES SEM FINS LUCRATIVOS	10,00
<b>06.09</b>	<b>RESTO DO MUNDO</b>	<b>67.005,33</b>
<b>06.09.01</b>	<b>UNIÃO EUROPEIA- INSTITUIÇÕES</b>	<b>67.005,33</b>
06.09.01.02	IFADAP/FUNDO FLORESTAL PERMANENTE	67.005,33
<b>07</b>	<b>VENDA DE BENS E SERVIÇOS CORRENTES</b>	<b>628.947,24</b>

CÓDIGOS	DESIGNAÇÃO	MONTANTE
<b>07.01</b>	<b>VENDA DE BENS</b>	<b>320.369,09</b>
07.01.01	MATERIAL DE ESCRITÓRIO	10,00
07.01.02	LIVROS E DOCUMENTAÇÃO TÉCNICA	525,89
07.01.03	PUBLICAÇÕES E IMPRESSOS	1.458,00
07.01.04	FARDAMENTOS E ARTIGOS E PESSOAIS	100,00
07.01.05	BENS INUTILIZADOS	100,00
07.01.07	PRODUTOS ALIMENTARES E BEBIDAS	100,00
<b>07.01.08</b>	<b>MERCADORIAS</b>	<b>317.955,20</b>
07.01.08.01	ÁGUA	315.772,88
07.01.08.99	OUTRAS	2.182,32
07.01.09	MATÉRIAS DE CONSUMO	10,00
07.01.10	DESPERDÍCIOS, RESÍDUOS E REFUGOS	10,00
07.01.11	PRODUTOS ACABADOS E INTERMÉDIOS	100,00
<b>07.02</b>	<b>SERVIÇOS</b>	<b>239.266,75</b>
07.02.01	ALUGUER DE ESPAÇOS E EQUIPAMENTOS	10,00
07.02.03	VISTORIAS E ENSAIOS	10,00
07.02.07	ALIMENTAÇÃO E ALOJAMENTO	45.427,59
<b>07.02.08</b>	<b>SERVIÇOS SOCIAIS,RECREATIVOS,CULTURAIS E DESPORTO</b>	<b>40,00</b>
07.02.08.01	SERVIÇOS SOCIAIS	10,00
07.02.08.02	SERVIÇOS RECREATIVOS	10,00
07.02.08.03	SERVIÇOS CULTURAIS	10,00
07.02.08.04	SERVIÇOS DESPORTIVOS	10,00
<b>07.02.09</b>	<b>SERVIÇOS ESPECÍFICOS DAS AUTARQUIAS</b>	<b>193.779,16</b>
07.02.09.01	SANEAMENTO	7.958,00
07.02.09.02	RESÍDUOS SÓLIDOS	184.801,91
07.02.09.03	TRANSPORTES COLECTIVOS DE PESSOAS E MERCADORIAS	10,00
07.02.09.05	CEMITÉRIOS	999,25
07.02.09.99	OUTROS	10,00
<b>07.03</b>	<b>RENDAS</b>	<b>69.311,40</b>
07.03.01	HABITAÇÕES	16.825,25
07.03.02	EDIFÍCIOS	52.486,15
<b>08</b>	<b>OUTRAS RECEITAS CORRENTES</b>	<b>279.894,16</b>
<b>08.01</b>	<b>OUTRAS</b>	<b>279.894,16</b>
<b>08.01.99</b>	<b>OUTRAS</b>	<b>279.894,16</b>
08.01.99.03	IVA REEMBOLSADO	10,00
08.01.99.05	FUNDO AMBIENTAL DA EDP- CORRENTES	135.985,00
08.01.99.99	DIVERSAS	143.899,16
	<b>R E C E I T A S D E C A P I T A L</b>	<b>7.927.405,31</b>
<b>09</b>	<b>VENDAS DE BENS DE INVESTIMENTO</b>	<b>39.747,03</b>
<b>09.01</b>	<b>TERRENOS</b>	<b>22.925,24</b>
09.01.01	SOCIEDADES E QUASE-SOCIEDADES NÃO FINANCEIRAS	6.681,82
09.01.10	FAMÍLIAS	16.243,42
<b>09.02</b>	<b>HABITAÇÕES</b>	<b>13.112,81</b>
09.02.10	FAMÍLIAS	13.112,81
<b>09.03</b>	<b>EDIFÍCIOS</b>	<b>3.678,98</b>
09.03.01	SOCIEDADES E QUASE-SOCIEDADES NÃO FINANCEIRA	3.668,98
09.03.02	SOCIEDADES FINANCEIRAS	10,00
<b>09.04</b>	<b>OUTROS BENS DE INVESTIMENTO</b>	<b>30,00</b>
<b>09.04.06</b>	<b>ADMISTRAÇÃO PÚBLICA-ADMNISTRAÇÃO LOCAL-CONTINENTE</b>	<b>30,00</b>
09.04.06.01	EQUIPAMENTO DE TRANSPORTE	10,00
09.04.06.02	MAQUINARIA E EQUIPAMENTO	10,00
09.04.06.03	OUTROS	10,00
<b>09.05</b>	<b>EMPRESAS</b>	<b>7.887.982,84</b>
<b>10</b>	<b>TRANSFERÊNCIAS DE CAPITAL</b>	<b>7.819.324,91</b>
<b>10.01</b>	<b>SOCIEDADES E QUASE-SOCIEDADES NÃO FINANCEIRAS</b>	<b>1.153.213,10</b>
<b>10.01.01</b>	<b>PÚBLICAS</b>	<b>1.153.213,10</b>
10.01.01.99	OUTRAS	1.153.213,10
<b>10.03</b>	<b>ADMINISTRAÇÃO CENTRAL</b>	<b>6.480.391,07</b>
<b>10.03.01</b>	<b>ESTADO</b>	<b>2.208.569,36</b>

ENTIDADE Município de Alfândega da Fé	ORÇAMENTO DA RECEITA	2022,PROP,E,G,7147 DOTAÇÕES INICIAIS DO ANO 2023
--	----------------------	--

PÁGINA : 3

CÓDIGOS	D E S I G N A Ç Ã O	M O N T A N T E
10.03.01.01	FUNDO DE EQUILIBRIO FINANCEIRO	609.435,00
<b>10.03.01.04</b>	<b>COOPERAÇÃO TÉCNICA E FINANCEIRA</b>	<b>55.000,00</b>
10.03.01.04.99	OUTROS - FSE	55.000,00
10.03.01.05	ADMINISTRAÇÃO CENTRAL-ESTADO-ART.º35.º,N.º3 DA LEI N.º73/2013	708.452,00
<b>10.03.01.99</b>	<b>OUTROS</b>	<b>835.682,36</b>
10.03.01.99.06	OUTRAS-INSTITUTO NACIONAL DE HABITAÇÃO	727.180,07
10.03.01.99.10	OUTRAS-MINISTERIO DA EDUCAÇÃO	108.492,29
10.03.01.99.15	TURISMO DE PORTUGAL	10,00
<b>10.03.07</b>	<b>ESTADO- PARTICIPAÇÃO COMUNITÁRIA EM PROJECTOS CO-FINANCIADOS</b>	<b>4.221.821,71</b>
10.03.07.02	FEDER	4.221.811,71
10.03.07.03	TRANSFERÊNCIA DE COMPETÊNCIAS - LEI 50/2018 - CAPITAL	10,00
10.03.08	SERVIÇOS E FUNDOS AUTÓNOMOS	50.000,00
<b>10.09</b>	<b>RESTO DO MUNDO</b>	<b>185.720,74</b>
<b>10.09.01</b>	<b>UNIÃO EUROPEIA- INSTITUIÇÕES</b>	<b>185.720,74</b>
10.09.01.02	FUNDO DE COESÃO	185.720,74
<b>12</b>	<b>PASSIVOS FINANCEIROS</b>	<b>68.333,37</b>
<b>12.06</b>	<b>EMPRÉSTIMOS A MÉDIO E LONGO PRAZOS</b>	<b>68.333,37</b>
12.06.03	ADMISTRAÇÃO PÚBLICA- ADMNISTRAÇÃO CENTRAL- ESTADO	68.333,37
	<b>O U T R A S R E C E I T A S</b>	<b>324,56</b>
<b>15</b>	<b>REPOSIÇÕES NÃO ABATIDAS NOS PAGAMENTOS</b>	<b>324,56</b>
<b>15.01</b>	<b>REPOSIÇÕES NÃO ABATIDAS NOS PAGAMENTOS</b>	<b>324,56</b>
15.01.01	REPOSIÇÕES NÃO ABATIDAS NOS PAGAMENTOS	324,56
TOTAL DAS RECEITAS		19.270.225,84

Em \_\_\_\_ de \_\_\_\_\_ de \_\_\_\_

\_\_\_\_\_

Em \_\_\_\_ de \_\_\_\_\_ de \_\_\_\_

\_\_\_\_\_



# Orçamento da Despesa 2023



C L A S S I F I C A Ç Õ E S		M O N T A N T E		
CÓDIGOS ORGÂNICA	ECONÔMICA	DESIGNAÇÃO	ORGÂNICA	ECONÔMICA
01		<b>ADMINISTRAÇÃO MUNICIPAL</b>	<b>19.270.225,84</b>	
01.01		ASSEMBLEIA MUNICIPAL	23.266,21	
		<b>DESPESAS CORRENTES</b>		<b>23.266,21</b>
01		<b>DESPESAS COM O PESSOAL</b>		<b>22.246,21</b>
01.02		<b>ABONOS VARIÁVEIS OU EVENTUAIS</b>		<b>22.246,21</b>
01.02.01		GRATIFICAÇÕES VARIÁVEIS OU EVENTUAIS		6.884,10
01.02.01.02		<b>Pessoal em qualquer outra situação</b>		<b>15.362,11</b>
01.02.04		AJUDAS DE CUSTO		969,28
01.02.13		<b>OUTROS SUPLEMENTOS E PRÊMIOS</b>		<b>14.392,83</b>
01.02.13.02		OUTROS		14.392,83
01.09		<b>OUTROS CUSTOS COM O PESSOAL</b>		<b>1.020,00</b>
02		<b>AQUISIÇÃO DE BENS E SERVIÇOS</b>		<b>1.020,00</b>
02.01		<b>AQUISIÇÃO DE BENS</b>		<b>1.020,00</b>
02.01.21		OUTROS BENS		1.020,00
99				<b>3.804.620,56</b>
01.02		CÂMARA MUNICIPAL	17.879.048,96	
		<b>DESPESAS CORRENTES</b>		<b>9.909.552,44</b>
01		<b>DESPESAS COM O PESSOAL</b>		<b>5.060.513,03</b>
01.01		<b>REMUNERAÇÕES CERTAS E PERMANENTES</b>		<b>3.804.620,56</b>
01.01.01		TIT.DE ÓRGÃOS DE SOBERANIA E MEMBROS DE ÓRGÃO AUT.		100.285,99
01.01.03		<b>PESSOAL DOS QUADROS-REGIME DA FUNÇÃO PÚBLICA</b>		<b>1.380.817,76</b>
01.01.03.01		PESSOAL EM FUNÇÕES		1.380.817,76
01.01.04		<b>PESSOAL DOS QUADROS- REGIME DO CONTRATO INDIVIDUAL DE TRABALHO</b>		<b>1.537.527,64</b>
01.01.04.01		PESSOAL EM FUNÇÕES		1.517.322,43
01.01.04.02		ALTERAÇÕES OBRIGATORIAS DE POSICIONAMENTO REMUNERATORIO		20.204,21
01.01.04.04		RECRUTAMENTO DE PESSOAL PARA NOVOS POSTOS DE TRABALHO		1,00
01.01.08		PESSOAL AGUARDANDO APOSENTAÇÃO		5.100,00
01.01.09		PESSOAL EM QUALQUER OUTRA SITUAÇÃO		12.408,00
01.01.10		GRATIFICAÇÕES		2.895,00
01.01.11		REPRESENTAÇÃO		37.200,00
01.01.13		SUBSÍDIO DE REFEIÇÃO		226.711,65
01.01.14		SUBSÍDIOS DE FÉRIAS E DE NATAL		501.674,52
01.02		<b>ABONOS VARIÁVEIS OU EVENTUAIS</b>		<b>84.791,59</b>
01.02.01.02		<b>Pessoal em qualquer outra situação</b>		<b>1.255.892,47</b>
01.02.02		HORAS EXTRAORDINÁRIAS		50.568,87
01.02.03		ALIMENTAÇÃO E ALOJAMENTO		11,00
01.02.04		AJUDAS DE CUSTO		10.662,35
01.02.05		ABONO PARA FALHAS		9.456,62
01.02.11		SUBSÍDIO DE TURNO		100,00
01.02.13		<b>OUTROS SUPLEMENTOS E PRÊMIOS</b>		<b>13.992,75</b>
01.02.13.02		OUTROS		13.992,75
01.03		<b>SEGURANÇA SOCIAL</b>		<b>1.171.100,88</b>
01.03.01		ENCARGOS COM A SAÚDE		200.220,83
01.03.03		SUBSÍDIO FAMILIAR A CRIANÇAS E JOVENS		17.987,09
01.03.05		<b>CONTRIBUIÇÕES PARA A SEGURANÇA SOCIAL</b>		<b>909.918,69</b>
01.03.05.02		<b>SEGURANÇA SOCIAL DO PESSOAL EM REGIME DE CONTRATO DE TRABALHO EM FUNÇÕES PUBLICAS (RCTFP)</b>		<b>909.918,69</b>
01.03.05.02.01		CAIXA GERAL DE APOSENTAÇÕES		407.602,59
01.03.05.02.02		SEGURANÇA SOCIAL - REGIME GERAL		502.316,10
01.03.08		OUTRAS PENSÕES		6.000,00
01.03.09		<b>SEGUROS</b>		<b>36.974,27</b>
01.03.09.01		SEGUROS DE ACIDENTES DE TRABALHO E DOENÇAS		36.974,27
01.09		<b>OUTROS CUSTOS COM O PESSOAL</b>		<b>3.325.710,87</b>
02		<b>AQUISIÇÃO DE BENS E SERVIÇOS</b>		<b>3.325.710,87</b>

C L A S S I F I C A Ç Õ E S			M O N T A N T E	
CÓDIGOS		D E S I G N A Ç ã O	ORGÂNICA	ECONÓMICA
ORGÂNICA	ECONÓMICA			
	<b>02.01</b>	<b>AQUISIÇÃO DE BENS</b>		<b>1.192.006,20</b>
	02.01.01	MATÉRIAS-PRIMAS E SUBSIDIÁRIAS		550,00
	<b>02.01.02</b>	<b>COMBUSTÍVEIS E LUBRIFICANTES</b>		<b>149.446,33</b>
	02.01.02.01	GASOLINA		28.170,64
	02.01.02.02	GASÓLEO		118.525,69
	02.01.02.99	OUTROS		2.750,00
	02.01.04	LIMPEZA E HIGIENE		37.860,03
	02.01.05	ALIMENTAÇÃO-REFEIÇÕES CONFECCIONADAS		8.000,00
	02.01.06	ALIMENTAÇÃO-GÊNEROS PARA CONFECCIONAR		140.612,67
	02.01.07	VESTUÁRIO E ARTIGOS PESSOAIS		11.327,17
	02.01.08	MATERIAL DE ESCRITÓRIO		10.500,00
	02.01.09	PRODUTOS QUÍMICOS E FARMACÊUTICOS		2.055,55
	02.01.10	PRODUTOS VENDIDOS NAS FARMÁCIAS		310,00
	02.01.12	MATERIAL DE TRANSPORTE-PEÇAS		40.300,00
	02.01.14	OUTRO MATERIAL-PEÇAS		6.200,00
	02.01.15	PRÊMIOS, CONDECORAÇÕES E OFERTAS		1.500,00
	<b>02.01.16</b>	<b>MERCADORIAS PARA VENDA</b>		<b>602.395,35</b>
	02.01.16.01	ÁGUA		602.395,35
	02.01.17	FERRAMENTAS E UTENSÍLIOS		4.472,07
	02.01.20	MATERIAL DE EDUCAÇÃO, CULTURA E RECREIO		11.100,00
	02.01.21	OUTROS BENS		165.377,03
	<b>02.02</b>	<b>AQUISIÇÃO DE SERVIÇOS</b>		<b>2.133.704,67</b>
	02.02.01	ENCARGOS DE INSTALAÇÕES		335.300,45
	02.02.03	CONSERVAÇÃO DE BENS		63.600,00
	02.02.05	LOCAÇÃO DE MATERIAL DE INFORMÁTICA		1,10
	02.02.09	COMUNICAÇÕES		61.283,80
	02.02.10	TRANSPORTES		14.516,13
	02.02.11	REPRESENTAÇÃO DOS SERVIÇOS		8.100,00
	02.02.12	SEGUROS		31.464,59
	02.02.13	DESLOCAÇÕES E ESTADAS		6.820,00
	02.02.15	FORMAÇÃO		6.000,00
	02.02.16	SEMINÁRIOS, EXPOSIÇÕES E SIMILARES		2.000,00
	02.02.17	PUBLICIDADE		29.231,00
	02.02.18	VIGILÂNCIA E SEGURANÇA		2.001,10
	02.02.19	ASSISTÊNCIA TÉCNICA		31.222,94
	02.02.20	OUTROS TRABALHOS ESPECIALIZADOS		791.820,54
	02.02.24	ENCARGOS DE COBRANÇA DE RECEITAS		21.400,00
	02.02.25	OUTROS SERVIÇOS		728.943,02
	<b>03</b>	<b>JUROS E OUTROS ENCARGOS</b>		<b>1.500,00</b>
	03.01.01.02	Empréstimos a médio e longo prazo		1.501,00
	<b>03.02</b>	<b>OUTROS ENCARGOS CORRENTES DA DÍVIDA PÚBLICA</b>		<b>500,00</b>
	03.02.01	DESPESAS DIVERSAS		500,00
	<b>03.05</b>	<b>OUTROS JUROS</b>		<b>500,00</b>
	03.05.02	OUTROS		500,00
	<b>03.06</b>	<b>OUTROS ENCARGOS FINANCEIROS</b>		<b>500,00</b>
	03.06.01	OUTROS ENCARGOS FINANCEIROS		500,00
	<b>04</b>	<b>TRANSFERÊNCIAS CORRENTES</b>		<b>1.379.633,24</b>
	<b>04.01</b>	<b>SOCIEDADES E QUASE-SOCIEDADES NÃO FINANCEIRAS</b>		<b>1,00</b>
	04.01.02	PRIVADAS		1,00
	<b>04.01.03</b>	<b>Administração autárquica</b>		<b>9.124.375,51</b>
	<b>04.05</b>	<b>ADMINISTRAÇÃO LOCAL</b>		<b>608.779,98</b>
	<b>04.05.01</b>	<b>CONTINENTE</b>		<b>608.779,98</b>
	04.05.01.02	FREGUESIAS		54.341,00
	04.05.01.04	ASSOCIAÇÃO DE MUNICÍPIOS		554.438,98
	<b>04.07</b>	<b>INSTITUIÇÕES SEM FINS LUCRATIVOS</b>		<b>563.350,26</b>
	04.07.01	INSTITUIÇÕES SEM FINS LUCRATIVOS		563.350,26
	<b>04.08</b>	<b>FAMÍLIAS</b>		<b>207.502,00</b>
	04.08.01	EMPRESÁRIO EM NOME INDIVIDUAL		1,00
	04.08.02	OUTRAS		207.501,00
	<b>06</b>	<b>OUTRAS DESPESAS CORRENTES</b>		<b>142.195,30</b>
	<b>06.02</b>	<b>DIVERSAS</b>		<b>142.195,30</b>
	06.02.01	IMPOSTOS E TAXAS		117.195,30
	<b>06.02.03</b>	<b>OUTRAS</b>		<b>25.000,00</b>

C L A S S I F I C A Ç Õ E S			M O N T A N T E	
CÓDIGOS		D E S I G N A Ç Ã O	ORGÂNICA	ECONÓMICA
ORGÂNICA	ECONÓMICA			
	06.02.03.01	RESTITUIÇÕES		20.000,00
	06.02.03.05	DIVERSAS - OUTRAS		5.000,00
		<b>D E S P E S A S D E C A P I T A L</b>		<b>7.969.496,52</b>
	<b>07</b>	<b>AQUISIÇÃO DE BENS DE CAPITAL</b>		<b>7.602.547,97</b>
	<b>07.01</b>	<b>INVESTIMENTOS</b>		<b>7.547.547,97</b>
	07.01.01	TERRENOS		70.000,00
	<b>07.01.02</b>	<b>HABITAÇÕES</b>		<b>500.000,00</b>
	07.01.02.02	AQUISIÇÃO		400.000,00
	07.01.02.03	REPARAÇÃO E BENEFICIAÇÃO		100.000,00
	<b>07.01.03</b>	<b>EDIFÍCIOS</b>		<b>1.603.573,89</b>
	07.01.03.01	INSTALAÇÕES DE SERVIÇOS		20.008,00
	07.01.03.02	INSTALAÇÕES DESPORTIVAS E RECREATIVAS		11.000,00
	07.01.03.05	ESCOLAS		1.506.564,89
	07.01.03.07	OUTROS		66.001,00
	<b>07.01.04</b>	<b>CONSTRUÇÕES DIVERSAS</b>		<b>4.609.386,58</b>
	07.01.04.01	VIADUTOS, ARRUMENTOS E OBRAS COMPLEMENTARES		1.834.814,52
	07.01.04.02	SISTEMA DE DRENAGEM DE ÁGUAS RESIDUAIS		374.423,54
	07.01.04.03	ESTAÇÕES DE TRATAMENTO DE ÁGUAS RESIDUAIS		61.001,00
	07.01.04.04	ILUMINAÇÃO PÚBLICA		25.000,00
	07.01.04.05	PARQUES E JARDINS		10.002,00
	07.01.04.06	INSTALAÇÕES DESPORTIVAS E RECREATIVAS		75.000,00
	07.01.04.07	CAPTAÇÃO, TRATAMENTO E DISTRIBUIÇÃO DE ÁGUA		355.768,52
	07.01.04.08	VIAÇÃO RURAL		22.000,00
	07.01.04.09	SINALIZAÇÃO E TRANSITO		2.200,00
	07.01.04.12	CEMITÉRIOS		1.000,00
	07.01.04.13	OUTROS		1.848.177,00
	<b>07.01.06</b>	<b>MATERIAL DE TRANSPORTES</b>		<b>90.000,00</b>
	07.01.06.01	AQUISIÇÃO		30.000,00
	07.01.06.02	REPARAÇÃO		60.000,00
	07.01.07	EQUIPAMENTO DE INFORMÁTICA		8.000,00
	07.01.08	SOFTWARE INFORMÁTICO		10.001,00
	07.01.09	EQUIPAMENTO ADMINISTRATIVO		6.500,00
	<b>07.01.10</b>	<b>EQUIPAMENTO BÁSICO</b>		<b>32.000,00</b>
	07.01.10.01	EQUIPAMENTO DE RECOLHA DE RESIDUOS		10.000,00
	07.01.10.02	OUTROS		22.000,00
	07.01.11	FERRAMENTOS E UTENSÍLIOS		50.000,00
	07.01.12	ARTIGOS E OBJECTOS DE VALOR		1,00
	07.01.13	INVESTIMENTOS INCORPÓREOS		40.000,00
	07.01.15	OUTROS INVESTIMENTOS		528.085,50
	<b>07.02</b>	<b>LOCAÇÃO FINANCEIRA</b>		<b>55.000,00</b>
	07.02.05	MATERIAL DE TRANSPORTE- LOCAÇÃO FINANCEIRA		55.000,00
	<b>08</b>	<b>TRANSFERÊNCIAS DE CAPITAL</b>		<b>366.948,55</b>
	<b>08.01.03</b>	<b>Administração autárquica</b>		<b>366.948,55</b>
	<b>08.05</b>	<b>ADMINISTRAÇÃO LOCAL</b>		<b>295.697,55</b>
	<b>08.05.01</b>	<b>CONTINENTE</b>		<b>295.697,55</b>
	08.05.01.02	FREGUESIAS		177.498,15
	08.05.01.04	ASSOCIAÇÃO DE MUNICIPIOS		118.199,40
	<b>08.07</b>	<b>INSTITUIÇÕES SEM FINS LUCRATIVOS</b>		<b>61.251,00</b>
	08.07.01	INSTITUIÇÕES SEM FINS LUCRATIVOS		61.251,00
	<b>08.08</b>	<b>FAMÍLIAS</b>		<b>10.000,00</b>
	08.08.02	OUTRAS		10.000,00
01.03		OPERAÇÕES FINANCEIRAS	1.367.910,67	
		<b>D E S P E S A S C O R R E N T E S</b>		<b>313.329,03</b>
	<b>03</b>	<b>JUROS E OUTROS ENCARGOS</b>		<b>313.329,03</b>
	<b>03.01</b>	<b>JUROS DA DÍVIDA PÚBLICA</b>		<b>297.412,30</b>
	<b>03.01.01.02</b>	<b>Empréstimos a médio e longo prazo</b>		<b>313.329,03</b>
	<b>03.01.03</b>	<b>SOCIEDADES FINANCEIRAS-BANCOS E OUTRAS INSTITUIÇÕES</b>		<b>297.412,30</b>
	03.01.03.02	EMPRESTIMOS A MEDIO E LONGO PRAZO		297.412,30
	<b>03.06</b>	<b>OUTROS ENCARGOS FINANCEIROS</b>		<b>15.916,73</b>
	03.06.01	OUTROS ENCARGOS FINANCEIROS		15.916,73
		<b>D E S P E S A S D E C A P I T A L</b>		<b>1.054.581,64</b>
	<b>08.01.03</b>	<b>Administração autárquica</b>		<b>1.054.581,64</b>

C L A S S I F I C A Ç Õ E S			M O N T A N T E	
CÓDIGOS		D E S I G N A Ç ã O	ORGÂNICA	ECONÓMICA
ORGÂNICA	ECONÓMICA			
	<b>10</b>	<b>PASSIVOS FINANCEIROS</b>		<b>1.054.581,64</b>
	<b>10.06</b>	<b>EMPRÉSTIMOS A MÉDIO E LONGO PRAZOS</b>		<b>1.054.581,64</b>
	10.06.02	SOCIEDADES E QUASE-SOCIEDADES NÃO FINANCEIRAS- PÚB		66.760,21
	10.06.03	SOCIEDADES FINANCEIRAS-BANCOS OUTRAS INSTITUIÇÕES		987.821,43
TOTAL GERAL DAS DESPESAS				19.270.225,84

Em \_\_\_ de \_\_\_\_\_ de \_\_\_\_\_

\_\_\_\_\_

Em \_\_\_ de \_\_\_\_\_ de \_\_\_\_\_


\_\_\_\_\_



# **Grandes Opções do Plano 2023**

## **Resumo das GOP's 2023**

OBJECTIVO	DESCRIÇÃO	REALIZADO		DESPESAS (PREVISÃO)							TOTAL PREVISTO
		PAGAM. ATÉ 1-OUT-2022	PAGAM. PREV DE OUT-DEZ	ANO EM CURSO (FINANCIAMENTO)			ANOS SEGUINTE				
				TOTAL	DEFINIDO	NÃO DEFINIDO	2024	2025	2026	OUTROS	
<b>1.</b>	<b>Funções gerais</b>			<b>2.534.972,40</b>	<b>2.534.972,40</b>		<b>2.942.617,63</b>	<b>1.723.336,40</b>	<b>1.710.745,30</b>		<b>8.911.671,73</b>
1.1.	Serviços gerais de administração pública			2.281.779,31	2.281.779,31		2.648.423,99	1.460.142,76	1.447.551,66		7.837.897,72
1.1.1.	Administração geral			2.281.779,31	2.281.779,31		2.648.423,99	1.460.142,76	1.447.551,66		7.837.897,72
1.2.	Segurança e ordem públicas			253.193,09	253.193,09		294.193,64	263.193,64	263.193,64		1.073.774,01
1.2.1.	Protecção civil e luta contra incêndios			253.193,09	253.193,09		294.193,64	263.193,64	263.193,64		1.073.774,01
<b>2.</b>	<b>Funções sociais</b>			<b>7.168.077,27</b>	<b>7.168.077,27</b>		<b>4.322.534,93</b>	<b>4.998.543,91</b>	<b>1.865.730,15</b>		<b>18.354.886,26</b>
2.1.	Educação			1.783.666,96	1.783.666,96		562.437,00	270.437,00	274.437,00		2.890.977,96
2.1.1.	Ensino não superior			1.780.666,96	1.780.666,96		562.437,00	270.437,00	274.437,00		2.887.977,96
2.1.2.	Serviços auxiliares de ensino			3.000,00	3.000,00						3.000,00
2.3.	Segurança e acção sociais			666.835,59	666.835,59		1.061.000,00	308.000,00	92.321,00		2.128.156,59
2.3.2.	Acção social			666.835,59	666.835,59		1.061.000,00	308.000,00	92.321,00		2.128.156,59
2.4.	Habituação e serviços colectivos			3.043.854,69	3.043.854,69		1.655.576,21	4.092.189,76	1.179.055,00		9.970.675,66
2.4.1.	Habituação			10.000,00	10.000,00		10.000,00	10.000,00	10.000,00		40.000,00
2.4.2.	Ordenamento do território			653.591,46	653.591,46		396.021,00	2.733.392,65			3.783.005,11
2.4.3.	Saneamento			861.291,39	861.291,39		364.000,00	367.354,00	335.354,00		1.927.999,39
2.4.4.	Abastecimento de Água			1.150.039,07	1.150.039,07		578.427,58	767.700,00	578.700,00		3.074.866,65
2.4.5.	Resíduos sólidos			303.233,89	303.233,89		204.934,35	213.742,11	255.000,00		976.910,35
2.4.6.	Protecção do meio ambiente e conservação da natureza			65.698,88	65.698,88		102.193,28	1,00	1,00		167.894,16
2.5.	Serviços culturais, recreativos e religiosos			1.673.720,03	1.673.720,03		1.043.521,72	327.917,15	319.917,15		3.365.076,05
2.5.1.	Cultura			1.141.036,15	1.141.036,15		90.001,00	77.000,00	70.000,00		1.378.037,15
2.5.2.	Desporto, recreio e lazer			491.181,88	491.181,88		928.520,72	225.917,15	224.917,15		1.870.536,90
2.5.3.	Outras actividades cívicas e religiosas			41.502,00	41.502,00		25.000,00	25.000,00	25.000,00		116.502,00
<b>3.</b>	<b>Funções económicas</b>			<b>2.387.306,75</b>	<b>2.387.306,75</b>		<b>3.675.758,17</b>	<b>487.270,22</b>	<b>709.770,22</b>		<b>7.260.105,36</b>
3.1.	Agricultura, pecuária, silvicultura, caça e pesca			60.001,00	60.001,00		1.279.410,00				1.339.411,00
3.2.	Indústria e energia			1.724.117,75	1.724.117,75		381.271,22	371.270,22	383.770,22		2.860.429,41
3.3.	Transportes e comunicações			404.201,00	404.201,00		1.899.076,95				2.303.277,95
3.3.1.	Transportes rodoviários			404.201,00	404.201,00		1.899.076,95				2.303.277,95
3.4.	Comércio e turismo			198.987,00	198.987,00		116.000,00	116.000,00	326.000,00		756.987,00
3.4.1.	Mercados e feiras			198.984,00	198.984,00		106.000,00	106.000,00	316.000,00		726.984,00
3.4.2.	Turismo			3,00	3,00		10.000,00	10.000,00	10.000,00		30.003,00
<b>4.</b>	<b>Outras funções</b>			<b>53.000,00</b>	<b>53.000,00</b>		<b>46.000,00</b>	<b>46.000,00</b>	<b>46.000,00</b>		<b>191.000,00</b>
4.3.	Diversas não especificadas			53.000,00	53.000,00		46.000,00	46.000,00	46.000,00		191.000,00
TOTAL GERAL ...				12.143.356,42	12.143.356,42		10.986.910,73	7.255.150,53	4.332.245,67		34.717.663,35



# **Plano de Atividades Municipais – PAM 2023**

OBJEATIVO	CÓDIGO DA CLASSIFIC. ECONÔMICA	CÓDIGO/ANO/NÚMERO DO PROJ. AÇÃO	DESCRIÇÃO	FORMA DE REALIZAÇÃO	FONTE DE FINANCIAMENTO			RESPON SÁVEL	DATAS		EX	REALIZADO		DESPESAS (PREVISÃO)						TOTAL PREVISTO		
					AC	AA	FC		INICIO	FIM		PAGAM. ATÉ 1-OUT-2022	PAGAM. PREV DE OUT-DEZ	ANO EM CURSO (FINANCIAMENTO)			ANOS SEGUINTE					
														TOTAL	DEFINIDO	NÃO DEFINIDO	2024	2025	2026		OUTROS	
1.			Funções gerais											1.836.831,25	1.836.831,25		2.729.666,20	2.621.607,79	2.596.425,59		6.966.039,16	
1.1.			Serviços gerais de administração pública											1.596.639,16	1.596.639,16		2.335.772,56	2.252.714,15	2.227.531,95		5.911.266,15	
1.1.1.			Administração geral											1.596.639,16	1.596.639,16		2.335.772,56	2.252.714,15	2.227.531,95		5.911.266,15	
1.1.1.1.		01	2011	1	QUOTA ANUAL DA ANMP e SEGUROS	OUTRA	100.0		AUTAR QUIA	2011/01/01	2026/12/31	9		16.848,37			12.424,61	12.424,61	12.333,51		54.031,10	
1.1.1.1.	0102/01030901	01	2011	1	SEGUROS DE ACIDENTES DE TRABALHO E DOENÇAS PROFSSIONAIS	OUTRA	100.0		AUTAR QUIA	2011/01/01	2026/12/31	9			6.974,27		6.974,27	6.974,27	6.974,27			
1.1.1.1.	0102/04050104	01	2011	1	ASSOCIAÇÃO DE MUNICÍPIOS	OUTRA	100.0		AUTAR QUIA	2011/01/01	2026/12/31	9			9.874,10		5.450,34	5.450,34	5.359,24			
1.1.1.1.	0102/04050104	02	2011	2	TRANSFERENCIAS PARA AMTQT	OUTRA	100.0		AUTAR QUIA	2011/01/01	2026/12/31	9		376.793,32			345.000,00	345.000,00	345.000,00		1.411.793,32	
1.1.1.1.	0102/04050104	02	2011	2	ASSOCIAÇÃO DE MUNICÍPIOS	OUTRA	100.0		AUTAR QUIA	2011/01/01	2026/12/31	9			271.793,32		220.000,00	220.000,00	220.000,00			
1.1.1.1.	0102/08050104	02	2011	2	ASSOCIAÇÃO DE MUNICÍPIOS	OUTRA	100.0		AUTAR QUIA	2011/01/01	2026/12/31	9			105.000,00		125.000,00	125.000,00	125.000,00			
1.1.1.1.	0102/04050102	04	2011	4	PROTOCOLOS - TRANSFERENCIAS CORRENTES PARA AS JUNTAS DE FREGUESIA (FREGUESIAS)	OUTRA	100.0		AUTAR QUIA	2011/01/01	2026/12/31	9		45.841,00	45.841,00		55.841,00	55.841,00	55.841,00		213.364,00	
1.1.1.1.	0102/08050102	05	2011	5	PROTOCOLOS - TRANSFERENCIAS CAPITAL PARA AS JUNTAS DE FREGUESIA (FREGUESIAS)	OUTRA	100.0		AUTAR QUIA	2011/01/01	2026/12/31	9		70.000,00	70.000,00		70.000,00	70.000,00	70.000,00		280.000,00	
1.1.1.1.	0102/040701	08	2011	8	TRANSFERENCIA PARA ASSO. INDUSTRIAL E COMERCIAL DE ALFANDEGA DA FÉ (INSTITUIÇÕES SEM FINS LUCRATIVOS)	OUTRA	100.0		AUTAR QUIA	2011/01/01	2026/12/31	9		25.083,70	25.083,70		25.000,00	25.000,00	25.000,00		100.083,70	
1.1.1.1.	0102/020220	10	2011	10	SERVIÇOS ESPECIALIZADOS - REVISOR OFICIAL DE CONTAS (OUTROS TRABALHOS ESPECIALIZADOS)	OUTRA	100.0		AUTAR QUIA	2011/01/01	2026/12/31	9		18.920,15	18.920,15		17.000,00	17.000,00	17.000,00		69.920,15	
1.1.1.1.		87	2011	84	DESTEQUE - QUOTA ANUAL E PROJECTOS DE COOPERAÇÃO	OUTRA	100.0			2011/01/01	2026/12/31	9		17.710,00			23.128,00	23.128,00	23.128,00		87.094,00	
1.1.1.1.	0102/040701	87	2011	84	INSTITUIÇÕES SEM FINS LUCRATIVOS	OUTRA	100.0								14.960,00		13.128,00	13.128,00	13.128,00			
1.1.1.1.	0102/080701	87	2011	84	INSTITUIÇÕES SEM FINS LUCRATIVOS	OUTRA	100.0								2.750,00		10.000,00	10.000,00	10.000,00			
1.1.1.1.	0102/020219	88	2011	85	CONTRATOS DE MANUTENÇÃO (ASSISTÊNCIA TÉCNICA)	OUTRA	100.0		DF	2011/01/01	2026/12/31	9		30.722,94	30.722,94		28.293,37	28.293,37	28.293,37		115.603,05	
1.1.1.1.		89	2013	1	OBRAS POR ADMINISTRAÇÃO DIRETA	ADM. DIR.	100.0		DOP	2013/01/01	2026/12/31	9		128.773,66			91.600,00	145.600,00	145.600,00		511.573,66	
1.1.1.1.	0102/020114	89	2013	1	OUTRO MATERIAL-PEÇAS										5.000,00		1.000,00	5.000,00	5.000,00			
1.1.1.1.	0102/020121	89	2013	1	OUTROS BENS										60.173,66		55.000,00	5.000,00	5.000,00			
1.1.1.1.	0102/020203	89	2013	1	CONSERVAÇÃO DE BENS										60.600,00		30.600,00	130.600,00	130.600,00			
1.1.1.1.	0102/020225	89	2013	1	OUTROS SERVIÇOS										3.000,00		5.000,00	5.000,00	5.000,00			
1.1.1.1.		02	2017	2	Contratação de serviços jurídicos e processos judiciais	OUTRA	100.0		GJ	2017/01/01	2026/12/31	9		16.925,00			15.000,00	10.000,00	10.000,00		51.925,00	
1.1.1.1.	0102/020225	02	2017	2	OUTROS SERVIÇOS											14.925,00	10.000,00	10.000,00	10.000,00			
1.1.1.1.	0102/060201	02	2017	2	IMPOSTOS E TAXAS											2.000,00	5.000,00					
1.1.1.1.	0102/040802	08	2017	5	Medidas de emprego e formação profissional (OUTRAS)	OUTRA	25.0	75.0	GAP	2017/01/01	2026/12/31	9		175.000,00	175.000,00		180.000,00	180.000,00	180.000,00		715.000,00	
1.1.1.1.	0102/020225	01	2018	1	Contratos de prestação de serviços diversos (OUTROS SERVIÇOS)	OUTRA			EXE	2018/01/01	2026/12/31	9		155.243,00	155.243,00		167.243,00	167.243,00	167.243,00		656.972,00	
A TRANSPORTAR ...															1.077.861,14	1.077.861,14		1.517.682,59	1.615.682,59	1.615.500,39		4.267.359,98



OBJECTIVO	CÓDIGO DA CLASSIFIC. ECONÔMICA	CÓDIGO/ANO/NUMERO DO PROJ. AÇÃO	DESCRIÇÃO	FORMA DE REALIZAÇÃO	FONTE DE FINANCIAMENTO			RESPON SÁVEL	DATAS		EX	REALIZADO		DESPESAS (PREVISÃO)						TOTAL PREVISTO	
					AC	AA	FC		INICIO	FIM		PAGAM. ATÉ 1-OUT-2022	PAGAM. PREV DE OUT-DEZ	ANO EM CURSO (FINANCIAMENTO)			ANOS SEGUINTE				
														TOTAL	DEFINIDO	NÃO DEFINIDO	2024	2025	2026		OUTROS
A TRANSPORTAR ...														1.077.861,14	1.077.861,14		1.517.682,59	1.615.682,59	1.615.500,39		4.267.359,98
1.1.1.1.		02	2019	8	Encargos correntes e de capital da AMBS -Associação de Municípios do Baixo Sabor	OUTRA		100.0		EXE	2019/01/01	2026/12/31	9	41.137,79			40.824,58	40.824,58	40.824,58		163.611,53
1.1.1.1.	0102/040701	02	2019	8	INSTITUIÇÕES SEM FINS LUCRATIVOS												36.137,79	30.824,58	30.824,58	30.824,58	
1.1.1.1.	0102/080701	02	2019	8	INSTITUIÇÕES SEM FINS LUCRATIVOS												5.000,00	10.000,00	10.000,00	10.000,00	
1.1.1.1.	0102/020225	03	2019	2	GIP - Gabinetes de Inserção Profissional - Corrente (OUTROS SERVIÇOS)	OUTRA	60.0	40.0		GAP	2019/01/01	2026/12/31	9	100,00	100,00		400,00	400,00	400,00		1.300,00
1.1.1.1.		04	2019	9	Encargos correntes e de capital da CIM-TM	OUTRA		100.0		EXE	2019/01/01	2026/12/31	9	285.970,96			256.955,80	254.092,20	254.092,20		1.051.111,16
1.1.1.1.	0102/04050104	04	2019	9	ASSOCIAÇÃO DE MUNICÍPIOS												272.771,56	249.756,40	254.092,20	254.092,20	
1.1.1.1.	0102/08050104	04	2019	9	ASSOCIAÇÃO DE MUNICÍPIOS												13.199,40	7.199,40			
1.1.1.1.	0102/020225	05	2019	10	Serviços ocasionais de transportes - aluguer de viaturas (OUTROS SERVIÇOS)	OUTRA		100.0		EXE	2019/01/01	2026/12/31	9	8.759,40	8.759,40		5.000,00	5.000,00	5.000,00		23.759,40
1.1.1.1.	0102/040701	06	2019	11	Transferencias de Quota anual para diversas entidades (participação/cooperação/co laboração) (INSTITUIÇÕES SEM FINS LUCRATIVOS)			100.0		EXE	2019/01/01	2026/12/31	9	17.115,21	17.115,21		16.794,00	16.794,00	16.794,00		67.497,21
1.1.1.1.		07	2019	14	Parceria para elaboração de estudos prévios e outros do aproveitamento hidráulico do vale da Vilarça	OUTRA		100.0		EXE	2019/01/01	2025/12/31	9	2,00			2,00	2,00	2,00		8,00
1.1.1.1.	0102/020225	07	2019	14	OUTROS SERVIÇOS												1,00	1,00	1,00	1,00	
1.1.1.1.	0102/040701	07	2019	14	INSTITUIÇÕES SEM FINS LUCRATIVOS												1,00	1,00	1,00	1,00	
1.1.1.1.		01	2020	2	Gabinete de Higiene e Segurança no Trabalho-EPI,EPC,MD			100.0		DOP/G HST	2020/01/01	2026/12/31	9	58.194,51			41.905,00	12.500,00			112.599,51
1.1.1.1.	0102/020104	01	2020	2	LIMPEZA E HIGIENE												24.170,97	13.000,00	12.500,00		
1.1.1.1.	0102/020107	01	2020	2	VESTUÁRIO E ARTIGOS PESSOAIS												10.827,17	6.417,00			
1.1.1.1.	0102/020109	01	2020	2	PRODUTOS QUÍMICOS E FARMACÊUTICOS												1.525,55	1.000,00			
1.1.1.1.	0102/020110	01	2020	2	PRODUTOS VENDIDOS NAS FARMÁCIAS												300,00	100,00			
1.1.1.1.	0102/020117	01	2020	2	FERRAMENTAS E UTENSÍLIOS												922,07	922,00			
1.1.1.1.	0102/020220	01	2020	2	OUTROS TRABALHOS ESPECIALIZADOS												20.448,75	20.466,00			
1.1.1.1.	0102/08050102	05	2022	1	Protocolo para Ampliação do Cemitério de Vilarelhos (FREGUESIAS)					DOP	2022/01/01	2024/12/31		82.497,15	82.497,15		1,00				82.498,15
1.1.1.1.	0102/08050102	06	2022	2	Protocolo para construção de Muro de Suporte do Cemitério de Sambade (FREGUESIAS)					DOP	2022/01/01	2024/12/31		1,00	1,00		56.520,21				56.521,21
A TRANSPORTAR ...														1.571.639,16	1.571.639,16		2.275.772,56	2.252.714,15	2.227.531,95		5.826.266,15

OBJECTIVO	CÓDIGO DA CLASSIFIC. ECONÓMICA	CÓDIGO/ANO/NUMERO DO PROJ. AÇÃO	DESCRIÇÃO	FORMA DE REALIZAÇÃO	FONTE DE FINANCIAMENTO			RESPON SÁVEL	DATAS		EX	REALIZADO		DESPESAS (PREVISÃO)						TOTAL PREVISTO	
					AC	AA	FC		INICIO	FIM		PAGAM. ATÉ 1-OUT-2022	PAGAM. PREV DE OUT-DEZ	ANO EM CURSO (FINANCIAMENTO)			ANOS SEGUINTE				
														TOTAL	DEFINIDO	NÃO DEFINIDO	2024	2025	2026		OUTROS
A TRANSPORTAR ...														1.571.639,16	1.571.639,16		2.275.772,56	2.252.714,15	2.227.531,95		5.826.266,15
1.1.1.1.	0102/08050102	07	2022	3				DOP	2022/01/01	2024/12/31			5.000,00	5.000,00		10.000,00				15.000,00	
1.1.1.1.	0102/08050102	08	2022	4				DOP	2022/01/01	2024/12/31			5.000,00	5.000,00		10.000,00				15.000,00	
1.1.1.1.	0102/08050102	09	2022	5				DOP	2022/01/02	2024/12/31			10.000,00	10.000,00		30.000,00				40.000,00	
1.1.1.1.	0102/08050102	09	2023	1				DOP	2023/01/01	2024/12/31			5.000,00	5.000,00		10.000,00				15.000,00	
1.2.													240.192,09	240.192,09		393.893,64	368.893,64	368.893,64		1.054.773,01	
1.2.1.													240.192,09	240.192,09		393.893,64	368.893,64	368.893,64		1.054.773,01	
1.2.1.1.	0102/040701	11	2011	11				OUTRA	100.0	PROTE CÇÃO CIVIL	2011/01/01	2026/12/31	9	80.000,00	80.000,00		80.000,00	80.000,00	80.000,00		320.000,00
1.2.1.1.		12	2011	12				OUTRA	100.0	PROTE CÇÃO CIVIL	2011/01/01	2026/12/31	9	66.695,45			60.000,00	60.000,00	60.000,00		246.695,45
1.2.1.1.	0102/020220	12	2011	12												38.920,00	30.000,00	30.000,00	30.000,00		
1.2.1.1.	0102/040701	12	2011	12												27.775,45	30.000,00	30.000,00	30.000,00		
1.2.1.1.	0102/080701	14	2011	14				OUTRA	100.0	AUTAR QUIA	2011/01/01	2023/12/31	9	1,00	1,00		1,00	1,00	1,00		4,00
1.2.1.1.	0102/040701	15	2011	15				OUTRA	100.0	PROTE CÇÃO CIVIL	2011/01/01	2026/12/31	9	47.492,64	47.492,64		47.492,64	47.492,64	47.492,64		189.970,56
1.2.1.1.	0102/020220	05	2018	3				OUTRA	15.0	PC	2018/01/01	2026/12/31	9	31.000,00	31.000,00		45.000,00	20.000,00	20.000,00		116.000,00
1.2.1.1.		07	2019	12				OUTRA	100.0	PC	2019/01/01	2026/12/31	9	3.000,00			10.700,00	10.700,00	10.700,00		35.100,00
1.2.1.1.	0102/020121	07	2019	12												1.000,00	4.500,00	4.500,00	4.500,00		
1.2.1.1.	0102/020220	07	2019	12												1.000,00	4.200,00	4.200,00	4.200,00		
1.2.1.1.	0102/020225	07	2019	12												1.000,00	2.000,00	2.000,00	2.000,00		
1.2.1.1.		08	2019	13				OUTRA	100.0	PC	2019/01/01	2026/12/31	9	1.500,00			8.000,00	8.000,00	8.000,00		25.500,00
A TRANSPORTAR ...														1.826.328,25	1.824.828,25		2.657.666,20	2.549.607,79	2.524.425,59		6.844.536,16

OBJECTIVO	CÓDIGO DA CLASSIFIC. ECONÓMICA	CÓDIGO/ANO/NUMERO DO PROJ. AÇÃO	DESCRIÇÃO	FORMA DE REALIZAÇÃO	FONTE DE FINANCIAMENTO			RESPON SÁVEL	DATAS		EX	REALIZADO		DESPESAS (PREVISÃO)						TOTAL PREVISTO						
					AC	AA	FC		INICIO	FIM		PAGAM. ATÉ 1-OUT-2022	PAGAM. PREV DE OUT-DEZ	ANO EM CURSO (FINANCIAMENTO)			ANOS SEGUINTE									
														TOTAL	DEFINIDO	NÃO DEFINIDO	2024	2025	2026		OUTROS					
A TRANSPORTAR ...												1.826.328,25	1.824.828,25		2.657.666,20	2.549.607,79	2.524.425,59		6.844.536,16							
1.2.1.	0102/020105	08	2019	13																						
1.2.1.	0102/020106	08	2019	13																						
1.2.1.	0102/020225	08	2019	13																						
1.2.1.		04	2021	4	OUTRA				PC	2021/01/01	2026/12/31	9	500,00													6.500,00
1.2.1.	0102/020217	04	2021	4																						
1.2.1.	0102/020220	04	2021	4																						
1.2.1.		09	2021	5						EXE	2021/01/01	2026/12/31	9	3,00												75.003,00
1.2.1.	0102/040102	09	2021	5																						
1.2.1.	0102/040801	09	2021	5																						
1.2.1.	0102/040802	09	2021	5																						
1.2.1.	0102/040802	10	2021	6	OUTRA					EXE	2021/06/01	2026/12/31	0	10.000,00	10.000,00											40.000,00
2.																										
2.1.																										
2.1.1.																										
2.1.1.1.																										
		17	2011	17	OUTRA		100.0			DDS	2011/01/01	2026/12/31	9	5.000,00												23.000,00
2.1.1.1.	0102/020108	17	2011	17																						
2.1.1.1.	0102/020120	17	2011	17																						
2.1.1.1.	0102/020106	19	2011	19	OUTRA		100.0			DDS	2011/01/01	2026/12/31	9	6.000,00	6.000,00											21.000,00
2.1.1.1.	0102/020120	20	2011	20	OUTRA		100.0			DDS	2011/01/01	2026/12/31	9	2.500,00	2.500,00											17.500,00
2.1.1.1.	0102/020225	23	2011	23	OUTRA		100.0			DDS	2011/01/01	2026/12/31	9	2.000,00	2.000,00											14.000,00
2.1.1.1.	0102/020210	24	2011	24	OUTRA		100.0			DDS	2011/01/01	2026/12/31	9	13.016,13	13.016,13											291.827,13
2.1.1.1.	0102/040802	05	2020	4	OUTRA		100.0			EXE	2020/01/01	2026/12/31	9	13.500,00	13.500,00											67.500,00
A TRANSPORTAR ...												1.878.847,38	1.878.847,38		2.858.603,20	2.758.544,79	2.741.362,59		7.400.866,29							

OBJECTIVO	CÓDIGO DA CLASSIFIC. ECONÓMICA	CÓDIGO/ANO/NUMERO DO PROJ. AÇÃO	DESCRIÇÃO	FORMA DE REALIZAÇÃO	FONTE DE FINANCIAMENTO			RESPON SÁVEL	DATAS		EX	REALIZADO		DESPESAS (PREVISÃO)						TOTAL PREVISTO
					AC	AA	FC		INICIO	FIM		PAGAM. ATÉ 1-OUT-2022	PAGAM. PREV DE OUT-DEZ	ANO EM CURSO (FINANCIAMENTO)			ANOS SEGUINTE			
														TOTAL	DEFINIDO	NÃO DEFINIDO	2024	2025	2026	
A TRANSPORTAR ...												1.878.847,38	1.878.847,38		2.858.603,20	2.758.544,79	2.741.362,59		7.400.866,29	
2.1.1.1.		12	2020	6	Transferência de competências para os órgãos municipais e para as entidades intermunicipais no domínio da educação, concretizada pelo Decreto-Lei n.º 21/2019, de 30 de janeiro	OUTRA	100.0		DESE	2020/01/01	2022/12/31	9	228.084,94			184.500,00	139.500,00	139.500,00		691.584,94
2.1.1.1.	0102/020104	12	2020	6	LIMPEZA E HIGIENE										8.000,00	8.000,00	8.000,00			
2.1.1.1.	0102/020106	12	2020	6	ALIMENTAÇÃO-GENEROS PARA CONFECCIONAR										132.612,67	125.000,00	80.000,00	80.000,00		
2.1.1.1.	0102/020120	12	2020	6	MATERIAL DE EDUCAÇÃO, CULTURA E RECREIO										5.000,00	5.000,00	5.000,00	5.000,00		
2.1.1.1.	0102/020121	12	2020	6	OUTROS BENS										4.202,37	3.000,00	3.000,00	3.000,00		
2.1.1.1.	0102/020201	12	2020	6	ENCARGOS DE INSTALAÇÕES										56.403,59	30.000,00	30.000,00	30.000,00		
2.1.1.1.	0102/020209	12	2020	6	COMUNICAÇÕES										5.500,00	5.500,00	5.500,00	5.500,00		
2.1.1.1.	0102/020225	12	2020	6	OUTROS SERVIÇOS										11.177,25	8.000,00	8.000,00	8.000,00		
<b>2.3.</b>					<b>Segurança e acção sociais</b>								<b>59.335,59</b>	<b>59.335,59</b>	<b>70.500,00</b>	<b>67.500,00</b>	<b>61.500,00</b>		<b>233.335,59</b>	
<b>2.3.2.</b>					<b>Ação social</b>								<b>59.335,59</b>	<b>59.335,59</b>	<b>70.500,00</b>	<b>67.500,00</b>	<b>61.500,00</b>		<b>233.335,59</b>	
2.3.2.2.	0102/040701	27	2011	27	SUBSIDIOS A APOIOS DE ACÇÃO SOCIAL - CORRENTES (INSTITUIÇÕES SEM FINS LUCRATIVOS)	OUTRA	100.0		DESE	2011/01/01	2026/12/31	9	17.000,00	17.000,00	15.000,00	15.000,00	15.000,00		62.000,00	
2.3.2.2.	0102/080701	29	2011	29	SUBSIDIOS PARA DESPESAS DE INVESTIMENTO (INSTITUIÇÕES SEM FINS LUCRATIVOS)	OUTRA	100.0		DESE	2011/01/01	2026/12/31	9	500,00	500,00	5.000,00	5.000,00	5.000,00		15.500,00	
2.3.2.2.		01	2014	1	ATIVIDADES REALIZADAS COM IDOSOS	OUTRA	100.0		DESE	2014/01/01	2026/12/31	9	4.000,00		4.000,00	4.000,00	4.000,00		16.000,00	
2.3.2.2.	0102/020105	01	2014	1	ALIMENTAÇÃO-REFEIÇÕES CONFECCIONADAS										1.000,00	1.000,00	1.000,00	1.000,00		
2.3.2.2.	0102/020106	01	2014	1	ALIMENTAÇÃO-GENEROS PARA CONFECCIONAR										1.000,00	1.000,00	1.000,00	1.000,00		
2.3.2.2.	0102/020121	01	2014	1	OUTROS BENS										1.000,00	1.000,00	1.000,00	1.000,00		
2.3.2.2.	0102/020220	01	2014	1	OUTROS TRABALHOS ESPECIALIZADOS										1.000,00	1.000,00	1.000,00	1.000,00		
2.3.2.2.		01	2017	3	Encargos relacionados com a CCPJ - Comissão de Protecção de Crianças e Jovens		100.0		DDS	2017/01/01	2026/12/31	9	3.000,00		5.500,00	5.500,00	2.500,00		16.500,00	
2.3.2.2.	0102/020105	01	2017	3	ALIMENTAÇÃO-REFEIÇÕES CONFECCIONADAS										1.000,00	1.500,00	1.500,00	500,00		
2.3.2.2.	0102/020120	01	2017	3	MATERIAL DE EDUCAÇÃO, CULTURA E RECREIO										500,00	1.500,00	1.500,00	500,00		
2.3.2.2.	0102/020121	01	2017	3	OUTROS BENS										500,00	1.500,00	1.500,00	500,00		
2.3.2.2.	0102/020225	01	2017	3	OUTROS SERVIÇOS										1.000,00	1.000,00	1.000,00	1.000,00		
2.3.2.2.	0102/040701	01	2018	2	Protocolo de colaboração - "TRANSPORTE DE DOENTES ONCOLÓGICOS" (INSTITUIÇÕES SEM FINS LUCRATIVOS)	OUTRA	100.0		EXE	2018/01/01	2026/12/31	9	25.835,59	25.835,59	25.000,00	25.000,00	25.000,00		100.835,59	
2.3.2.2.	0102/040802	06	2020	5	Programa ABEM - rede solidaria de medicamentos (OUTRAS)	OUTRA	100.0		EXE	2020/01/01	2026/12/31	9	6.000,00	6.000,00	3.500,00	3.500,00	3.500,00		16.500,00	
A TRANSPORTAR ...												2.163.267,91	2.163.267,91		3.295.103,20	3.105.044,79	3.081.862,59		8.319.786,82	

OBJEATIVO	CÓDIGO DA CLASSIFIC. ECONÓMICA	CÓDIGO/ANO/NUMERO DO PROJ. AÇÃO	DESCRIÇÃO	FORMA DE REALIZAÇÃO	FONTE DE FINANCIAMENTO			RESPON SÁVEL	DATAS		EX	REALIZADO		DESPESAS (PREVISÃO)						TOTAL PREVISTO	
					AC	AA	FC		INICIO	FIM		PAGAM. ATÉ 1-OUT-2022	PAGAM. PREV DE OUT-DEZ	ANO EM CURSO (FINANCIAMENTO)			ANOS SEGUINTE				
														TOTAL	DEFINIDO	NÃO DEFINIDO	2024	2025	2026		OUTROS
A TRANSPORTAR ...														2.163.267,91	2.163.267,91		3.295.103,20	3.105.044,79	3.081.862,59		8.319.786,82
2.3.2.	0102/040802	01	2023	2				DESE	2023/01/01	2024/12/31			3.000,00	3.000,00		3.000,00				6.000,00	
<b>2.4.</b>													<b>1.492.372,29</b>	<b>1.492.372,29</b>		<b>1.784.405,55</b>	<b>1.843.193,22</b>	<b>1.925.709,00</b>		<b>4.492.685,33</b>	
2.4.1.													10.000,00	10.000,00		10.000,00	10.000,00	10.000,00		40.000,00	
2.4.1.1.	0102/080802	33	2011	34				DESE	2011/01/01	2026/12/31	9		10.000,00	10.000,00		10.000,00	10.000,00	10.000,00		40.000,00	
2.4.3.													422.866,85	422.866,85		565.000,00	570.708,00	570.708,00		1.343.574,85	
2.4.3.1.													372.866,85			260.000,00	262.854,00	262.854,00		1.158.574,85	
2.4.3.2.	0102/020220	36	2011	37				OUTRA	2011/01/01	2026/12/31	9			354.012,85		250.000,00	250.000,00	250.000,00			
2.4.3.3.	0102/060201	36	2011	37										18.854,00		10.000,00	12.854,00	12.854,00			
2.4.3.4.	0102/020225	04	2019	6				DAS	2019/01/01	2026/12/31	9		20.000,00	20.000,00		20.000,00	20.000,00	20.000,00		80.000,00	
2.4.3.5.	0102/020121	05	2019	7				OUTRA	2019/01/01	2026/12/31	9		30.000,00	30.000,00		25.000,00	25.000,00	25.000,00		105.000,00	
2.4.4.													756.270,55	756.270,55		799.535,85	835.000,00	835.000,00		2.132.196,13	
2.4.4.1.													649.699,70			353.610,27	370.000,00	370.000,00		1.743.309,97	
2.4.4.2.	0102/02011601	37	2011	38				OUTRA	2011/01/01	2026/12/31	9										
2.4.4.3.	0102/060201	37	2011	38										47.304,35		24.948,99	20.000,00	20.000,00			
2.4.4.4.	0102/020220	38	2011	39				OUTRA	2011/01/01	2026/12/31	9		30.570,85	30.570,85		16.315,31	19.000,00	19.000,00		84.886,16	
2.4.4.5.	0102/020225	03	2019	4				OUTRA	2019/01/01	2026/12/31	9		21.000,00	21.000,00		21.000,00	21.000,00	21.000,00		84.000,00	
2.4.4.6.	0102/020121	04	2019	5				OUTRA	2019/01/01	2026/12/31	9		55.000,00	55.000,00		55.000,00	55.000,00	55.000,00		220.000,00	
2.4.5.													303.233,89	303.233,89		409.868,70	427.484,22	510.000,00		976.910,35	
2.4.5.1.													303.233,89			204.934,35	213.742,11	255.000,00		976.910,35	
2.4.5.2.	0102/020220	40	2011	41				OUTRA	2011/01/01	2026/12/31	9			259.196,94		179.773,53	187.742,11	230.000,00			
2.4.5.3.	0102/060201	40	2011	41										44.036,95		25.160,82	26.000,00	25.000,00			
2.4.6.													1,00	1,00		1,00	1,00	1,00		4,00	
2.4.6.1.	0102/020225	01	2018	4				OUTRA	2018/01/01	2023/12/31	9		1,00	1,00		1,00	1,00	1,00		4,00	
A TRANSPORTAR ...														3.658.640,20	3.658.640,20		5.082.508,75	4.948.238,01	5.007.571,59		12.818.472,15

OBJECTIVO	CÓDIGO DA CLASSIFIC. ECONÓMICA	CÓDIGO/ANO/NUMERO DO PROJ. AÇÃO	DESCRIÇÃO	FORMA DE REALIZAÇÃO	FONTE DE FINANCIAMENTO			RESPON SÁVEL	DATAS		EX	REALIZADO		DESPESAS (PREVISÃO)						TOTAL PREVISTO
					AC	AA	FC		INICIO	FIM		PAGAM. ATÉ 1-OUT-2022	PAGAM. PREV DE OUT-DEZ	ANO EM CURSO (FINANCIAMENTO)			ANOS SEGUINTE			
														TOTAL	DEFINIDO	NÃO DEFINIDO	2024	2025	2026	
A TRANSPORTAR ...												3.658.640,20	3.658.640,20		5.082.508,75	4.948.238,01	5.007.571,59		12.818.472,15	
2.5.			Services culturais, recreativos e religiosos										368.913,03	368.913,03		633.334,30	607.334,30	591.334,30		1.357.664,48
2.5.1.			Cultura										96.232,15	96.232,15		153.500,00	127.500,00	113.500,00		333.232,15
2.5.1.	0102/020121	46	2011	48	AQUISIÇÃO DE FUNDO DOCUMENTAL PARA A BIBLIOTECA MUNICIPAL (OUTROS BENS)	OUTRA	100.0	BM	2011/01/01	2026/12/31	9		1.000,00	1.000,00		3.000,00	3.000,00	3.000,00		10.000,00
2.5.1.		47	2011	49	ENCARGOS COM ANIMAÇÃO E ACTIVIDADES SIMILARES	OUTRA	100.0	BM/CC	2011/01/01	2026/12/31	9		3.000,00			8.000,00	8.000,00	3.000,00		22.000,00
2.5.1.	0102/020121	47	2011	49	OUTROS BENS									2.000,00		3.000,00	3.000,00	3.000,00		
2.5.1.	0102/020225	47	2011	49	OUTROS SERVIÇOS									1.000,00		5.000,00	5.000,00	5.000,00		
2.5.1.	0102/020121	48	2011	50	AQUISIÇÃO DE BENS DE CONSUMO CORRENTE (OUTROS BENS)	OUTRA	100.0	BM/CC	2011/01/01	2026/12/31	9		1.500,00	1.500,00		5.000,00	5.000,00	5.000,00		16.500,00
2.5.1.		49	2011	51	ENCARGOS GERAIS E ACTUAÇÃO DE ARTISTAS A OUTRAS AQUISIÇÕES DE SERVIÇOS NOS DIVERSOS EVENTOS ANUAIS	OUTRA	100.0	BM/CC	2011/01/01	2026/12/31	9		18.464,15			9.000,00	9.000,00	7.000,00		43.464,15
2.5.1.	0102/020105	49	2011	51	ALIMENTAÇÃO-REFEIÇÕES CONFECCIONADAS									1.500,00		1.500,00	1.500,00	500,00		
2.5.1.	0102/020121	49	2011	51	OUTROS BENS									1.500,00		1.500,00	1.500,00	500,00		
2.5.1.	0102/020225	49	2011	51	OUTROS SERVIÇOS									15.464,15		6.000,00	6.000,00	6.000,00		
2.5.1.	0102/020217	50	2011	52	AÇÕES DE PUBLICAÇÃO E DIVULGAÇÃO DAS ACTIVIDADES (PUBLICIDADE)	OUTRA	100.0	BM/CC	2011/01/01	2026/12/31	9		8.500,00	8.500,00		8.500,00	8.500,00	8.500,00		34.000,00
2.5.1.		51	2011	53	TRANSFERENCIAS PARA ASSOCIAÇÕES CULTURAIS	OUTRA	100.0	AUTAR QUIA	2011/01/01	2026/12/31	9		40.768,00			20.000,00	20.000,00	20.000,00		100.768,00
2.5.1.	0102/040701	51	2011	53	INSTITUIÇÕES SEM FINS LUCRATIVOS									30.768,00		10.000,00	10.000,00	10.000,00		
2.5.1.	0102/080701	51	2011	53	INSTITUIÇÕES SEM FINS LUCRATIVOS									10.000,00		10.000,00	10.000,00	10.000,00		
2.5.1.		53	2011	54	EXPOSIÇÕES E ACTIVIDADES SIMILARES	OUTRA	100.0	BM/CC	2011/01/01	2026/12/31	9		8.000,00			14.500,00	13.500,00	13.500,00		49.500,00
2.5.1.	0102/020105	53	2011	54	ALIMENTAÇÃO-REFEIÇÕES CONFECCIONADAS									1.000,00		1.000,00	1.000,00	1.000,00		
2.5.1.	0102/020117	53	2011	54	FERRAMENTAS E UTENSÍLIOS									1.000,00		1.000,00	1.000,00	1.000,00		
2.5.1.	0102/020121	53	2011	54	OUTROS BENS									2.000,00		1.000,00				
2.5.1.	0102/020216	53	2011	54	SEMINÁRIOS, EXPOSIÇÕES E SIMILARES									1.500,00		500,00	500,00	500,00		
2.5.1.	0102/020220	53	2011	54	OUTROS TRABALHOS ESPECIALIZADOS									1.500,00		1.000,00	1.000,00	1.000,00		
2.5.1.	0102/020225	53	2011	54	OUTROS SERVIÇOS									1.000,00		10.000,00	10.000,00	10.000,00		
2.5.1.	0102/040701	01	2019	1	FESTIVAL PAN - Encontro e Festival Transfronteiriço de Poesia, Património e Arte de Vanguarda em Meio Rural - Vilarelhos (INSTITUIÇÕES SEM FINS LUCRATIVOS)	OUTRA	100.0	CCA	2018/01/01	2026/12/31	9		10.000,00	10.000,00		10.000,00	10.000,00	10.000,00		40.000,00
2.5.1.		10	2022	6	Festival de Teatro	OUTRA		DCTD	2022/01/01	2024/12/31			5.000,00			12.000,00				17.000,00
2.5.1.	0102/020121	10	2022	6	OUTROS BENS									2.000,00		2.000,00				
2.5.1.	0102/020225	10	2022	6	OUTROS SERVIÇOS									3.000,00		10.000,00				
2.5.2.					Desporto, recreio e lazer								236.180,88	236.180,88		429.834,30	429.834,30	427.834,30		912.932,33
A TRANSPORTAR ...												3.754.872,35	3.754.872,35		5.236.008,75	5.075.738,01	5.121.071,59		13.151.704,30	

OBJEATIVO	CÓDIGO DA CLASSIFIC. ECONÔMICA	CÓDIGO/ANO/NUMERO DO PROJ. AÇÃO	DESCRIÇÃO	FORMA DE REALIZAÇÃO	FONTE DE FINANCIAMENTO			RESPON SÁVEL	DATAS		EX	REALIZADO		DESPESAS (PREVISÃO)						TOTAL PREVISTO		
					AC	AA	FC		INICIO	FIM		PAGAM. ATÉ 1-OUT-2022	PAGAM. PREV DE OUT-DEZ	ANO EM CURSO (FINANCIAMENTO)			ANOS SEGUINTE					
														TOTAL	DEFINIDO	NÃO DEFINIDO	2024	2025	2026		OUTROS	
A TRANSPORTAR ...												3.754.872,35	3.754.872,35		5.236.008,75	5.075.738,01	5.121.071,59		13.151.704,30			
2.5.2.		52	2011	55	APOIO A COLECTIVIDADES E ASSOCIAÇÕES DESPORTIVAS	OUTRA		100.0		AUTAR QUIA	2011/01/01	2026/12/31	9	196.180,88			196.917,15	196.917,15	196.917,15		786.932,33	
2.5.2.	0102/040701	52	2011	55	INSTITUIÇÕES SEM FINS LUCRATIVOS												176.917,15	176.917,15	176.917,15			
2.5.2.	0102/080701	52	2011	55	INSTITUIÇÕES SEM FINS LUCRATIVOS												20.000,00	20.000,00	20.000,00			
2.5.2.	0102/020220	04	2020	3	Contrato de Manutenção das PISCINAS DA ARA (OUTROS TRABALHOS ESPECIALIZADOS)	OUTRA		100.0		DUA	2020/01/01	2026/12/31	9	23.000,00	23.000,00		22.000,00	22.000,00	22.000,00		89.000,00	
2.5.2.		03	2021	2	Realização de Diversos eventos - Cantar de reis, carnaval, FDS gastronômicos, 25 de abril, feriado municipal, noites no parque, km vertical, meia maratona da cereja, outros	OUTRA				GE	2021/01/01	2026/12/31	9	17.000,00			7.000,00	7.000,00	6.000,00		37.000,00	
2.5.2.	0102/020105	03	2021	2	ALIMENTAÇÃO-REFEIÇÕES CONFECCIONADAS												2.000,00	1.000,00	1.000,00			
2.5.2.	0102/020217	03	2021	2	PUBLICIDADE												2.000,00	1.000,00	1.000,00			
2.5.2.	0102/020225	03	2021	2	OUTROS SERVIÇOS												13.000,00	5.000,00	5.000,00	5.000,00		
2.5.3.					Outras actividades cívicas e religiosas												36.500,00	36.500,00	50.000,00	50.000,00	50.000,00	111.500,00
2.5.3.		56	2011	59	APOIO A ORGANIZAÇÕES DE CARACTER CIVICO E RELIGIOSO	OUTRA		100.0		AUTAR QUIA	2011/01/01	2026/12/31	9	25.000,00			20.000,00	20.000,00	20.000,00		85.000,00	
2.5.3.	0102/040701	56	2011	59	INSTITUIÇÕES SEM FINS LUCRATIVOS												10.000,00	10.000,00	10.000,00			
2.5.3.	0102/080701	56	2011	59	INSTITUIÇÕES SEM FINS LUCRATIVOS												15.000,00	10.000,00	10.000,00			
2.5.3.		01	2021	3	Concerto de Natal e Aldeia Natal	OUTRA				GE	2021/01/01	2026/12/31	9	11.500,00			5.000,00	5.000,00	5.000,00		26.500,00	
2.5.3.	0102/020105	01	2021	3	ALIMENTAÇÃO-REFEIÇÕES CONFECCIONADAS												500,00	1.000,00	1.000,00	1.000,00		
2.5.3.	0102/020217	01	2021	3	PUBLICIDADE												1.000,00	1.000,00	1.000,00			
2.5.3.	0102/020220	01	2021	3	OUTROS TRABALHOS ESPECIALIZADOS												5.000,00	1.000,00	1.000,00	1.000,00		
2.5.3.	0102/020225	01	2021	3	OUTROS SERVIÇOS												5.000,00	2.000,00	2.000,00	2.000,00		
3.					Funções económicas												460.255,22	460.255,22	543.270,22	543.270,22	963.270,22	1.982.065,88
3.2.					Indústria e energia												261.270,22	321.270,22	321.270,22	321.270,22	321.270,22	1.225.080,88
3.2.	0102/020225	58	2011	61	ENCARGOS COM ILUMINAÇÃO PÚBLICA MUNICIPAL (OUTROS SERVIÇOS)	OUTRA		100.0		DOP	2011/01/01	2026/12/31	9	261.270,22	261.270,22		321.270,22	321.270,22	321.270,22		1.225.080,88	
3.4.					Comércio e turismo												198.985,00	198.985,00	222.000,00	222.000,00	642.000,00	756.985,00
3.4.1.					Mercados e feiras												198.984,00	198.984,00	212.000,00	212.000,00	632.000,00	726.984,00
3.4.1.		59	2011	62	FESTA DA CEREJA	OUTRA		100.0		CC	2011/01/01	2026/12/31	9	198.980,00			87.000,00	87.000,00	297.000,00		669.980,00	
3.4.1.	0102/020117	59	2011	62	FERRAMENTAS E UTENSÍLIOS												2.000,00	1.000,00	1.000,00	1.000,00		
3.4.1.	0102/020121	59	2011	62	OUTROS BENS												2.000,00	2.000,00	2.000,00	2.000,00		
3.4.1.	0102/020217	59	2011	62	PUBLICIDADE												2.000,00	15.980,00	2.000,00	2.000,00		
3.4.1.	0102/020218	59	2011	62	VIGILÂNCIA E SEGURANÇA												2.000,00	2.000,00	2.000,00	2.000,00		
3.4.1.	0102/020220	59	2011	62	OUTROS TRABALHOS ESPECIALIZADOS												2.000,00	40.000,00	40.000,00	40.000,00		
3.4.1.	0102/020225	59	2011	62	OUTROS SERVIÇOS												175.000,00	40.000,00	40.000,00	250.000,00		
A TRANSPORTAR ...												4.487.803,45	4.487.803,45		6.211.113,27	6.050.842,53	6.514.176,11		16.071.197,51			

OBJECTIVO	CÓDIGO DA CLASSIFIC. ECONÓMICA	CÓDIGO/ANO/NUMERO DO PROJ. AÇÃO	DESCRIÇÃO	FORMA DE REALIZAÇÃO	FONTE DE FINANCIAMENTO			RESPON SÁVEL	DATAS		EX	REALIZADO		DESPESAS (PREVISÃO)						TOTAL PREVISTO
					AC	AA	FC		INICIO	FIM		PAGAM. ATÉ 1-OUT-2022	PAGAM. PREV DE OUT-DEZ	ANO EM CURSO (FINANCIAMENTO)			ANOS SEGUINTE			
														TOTAL	DEFINIDO	NÃO DEFINIDO	2024	2025	2026	
A TRANSPORTAR ...												4.487.803,45	4.487.803,45		6.211.113,27	6.050.842,53	6.514.176,11		16.071.197,51	
3.4.1.		01	2014	2	FESTA DOS PRODUTOS DA MONTANHA	OUTRA			DDS	2014/01/01	2026/12/31	9	4,00			19.000,00	19.000,00	19.000,00		57.004,00
3.4.1.	0102/020121	01	2014	2	OUTROS BENS									1,00		1.000,00	1.000,00	1.000,00		
3.4.1.	0102/020217	01	2014	2	PUBLICIDADE									1,00		1.000,00	1.000,00	1.000,00		
3.4.1.	0102/020220	01	2014	2	OUTROS TRABALHOS ESPECIALIZADOS									1,00		2.000,00	2.000,00	2.000,00		
3.4.1.	0102/020225	01	2014	2	OUTROS SERVIÇOS									1,00		15.000,00	15.000,00	15.000,00		
3.4.2.					<b>Turismo</b>								<b>1,00</b>	<b>1,00</b>		<b>10.000,00</b>	<b>10.000,00</b>	<b>10.000,00</b>		<b>30.001,00</b>
3.4.2.	0102/020225	61	2011	64	<b>FESTIVAL SETE SOIS E SETE LUAS (OUTROS SERVIÇOS)</b>	OUTRA	100.0		CC	2011/01/01	2026/12/31	9	1,00	1,00		10.000,00	10.000,00	10.000,00		30.001,00
4.					<b>Outras funções</b>								<b>53.000,00</b>	<b>53.000,00</b>		<b>92.000,00</b>	<b>92.000,00</b>	<b>92.000,00</b>		<b>191.000,00</b>
4.3.					<b>Diversas não especificadas</b>								<b>53.000,00</b>	<b>53.000,00</b>		<b>92.000,00</b>	<b>92.000,00</b>	<b>92.000,00</b>		<b>191.000,00</b>
4.3.		76	2011	80	OUTROS PROTOCOLOS	OUTRA	100.0		DOM/D	2011/01/01	2026/12/31	9	53.000,00			46.000,00	46.000,00	46.000,00		191.000,00
4.3.	0102/040701	76	2011	80	DIVERSOS/CONTRATOS DE PARCERIA COM DIVERSAS ENTIDADES				U							45.000,00	45.000,00	45.000,00		
4.3.	0102/080701	76	2011	80	INSTITUIÇÕES SEM FINS LUCRATIVOS									8.000,00		1.000,00	1.000,00	1.000,00		
TOTAL GERAL .....												4.540.808,45	4.540.808,45		6.351.113,27	6.190.842,53	6.654.176,11		16.349.202,51	

FASES DE EXECUÇÃO

- 0 - NÃO INICIADA
- 1 - COM PROJECTO TÉCNICO
- 2 - ADJUDICADA
- 3 - EXECUÇÃO FISICA ATÉ 25%
- 4 - EXECUÇÃO FISICA ATÉ 50%
- 5 - EXECUÇÃO FISICA ATÉ 75%
- 6 - EXECUÇÃO FISICA SUPERIOR A 75%
- 9 - NÃO APLICÁVEL

Em \_\_\_ de \_\_\_\_\_ de \_\_\_\_

Em \_\_\_ de \_\_\_\_\_ de \_\_\_\_





# **Plano Plurianual de investimentos – PPI 2023**

OBJEATIVO	CÓDIGO DA CLASSIFIC. ECONÔMICA	CÓDIGO/ANO/NUMERO DO PROJ. AÇÃO	DESCRIÇÃO	FORMA DE REALIZAÇÃO	FONTE DE FINANCIAMENTO			RESPON SÁVEL	DATAS		EX	REALIZADO		DESPESAS DE INVESTIMENTO (PREVISÃO)						TOTAL PREVISTO	
					AC	AA	FC		INICIO	FIM		PAGAM. ATÉ 1-OUT-2022	PAGAM. PREV DE OUT-DEZ	ANO EM CURSO (FINANCIAMENTO)			ANOS SEQUINTE				OUTROS
														TOTAL	DEFINIDO	NÃO DEFINIDO	2024	2025	2026		
1.			Funções gerais										698.141,15	698.141,15		1.613.622,84	101.000,00	101.000,00		1.945.632,57	
1.1.			Serviços gerais de administração pública										685.140,15	685.140,15		1.607.622,84	101.000,00	101.000,00		1.926.631,57	
1.1.1.			Administração geral										685.140,15	685.140,15		1.607.622,84	101.000,00	101.000,00		1.926.631,57	
1.1.1.1.		77	2011	2	OUTRA	100.0		DOP/DUA	2011/01/01	2026/12/31	9					5.000,00				34.000,00	
1.1.1.1.	0102/07010301	77	2011	2													1.000,00				
1.1.1.1.	0102/07010302	77	2011	2													1.000,00				
1.1.1.1.	0102/07010307	77	2011	2														6.000,00		1.000,00	
1.1.1.1.	0102/07010412	77	2011	2														1.000,00		1.000,00	
1.1.1.1.	0102/07010413	77	2011	2														1.000,00		1.000,00	
1.1.1.1.	0102/070113	78	2011	3	OUTRA	100.0		OUTARQUIA	2011/01/01	2022/12/31	9	40.000,00	40.000,00							40.000,00	
1.1.1.1.	0102/070101	79	2011	4	OUTRA	100.0		DOP	2011/01/01	2023/12/31	9	70.000,00	70.000,00					10.000,00		81.000,00	
1.1.1.1.		80	2011	5	OUTRA	100.0		DOP	2011/01/01	2026/12/31	9	145.000,00					85.000,00	50.000,00	50.000,00	330.000,00	
1.1.1.1.	0102/07010601	80	2011	5														30.000,00		10.000,00	
1.1.1.1.	0102/07010602	80	2011	5														60.000,00		25.000,00	
1.1.1.1.	0102/070205	80	2011	5														55.000,00	50.000,00	50.000,00	
1.1.1.1.	0102/070107	81	2011	6	OUTRA	100.0		INFORMATICA	2011/01/01	2026/12/31	9	6.000,00	6.000,00					10.000,00		16.000,00	
1.1.1.1.	0102/070108	82	2011	7	OUTRA	100.0		INFORMATICA	2011/01/01	2026/12/31	9	10.000,00	10.000,00					5.000,00		15.000,00	
1.1.1.1.		83	2011	8	OUTRA	100.0		DOP/DUA	2011/01/01	2026/12/31	9	25.000,00									25.000,00
1.1.1.1.	0102/070109	83	2011	8															5.000,00		
1.1.1.1.	0102/07011002	83	2011	8															20.000,00		
1.1.1.1.		01	2019	1	OUTRA	100.0		GAP	2019/01/01	2026/12/31	9	1.000,00									1.000,00
1.1.1.1.	0102/070107	01	2019	1																500,00	
1.1.1.1.	0102/070109	01	2019	1																500,00	
1.1.1.1.	0102/070112	07	2020	3	OUTRA	100.0		EXE	2020/01/01	2023/12/31	9	1,00	1,00							1,00	
1.1.1.1.	0102/07010413	06	2021	2														1,00	1,00	500.001,00	
1.1.1.1.	0102/070108	10	2022	7	OUTRA			DUA	2022/01/01	2023/12/31		1,00	1,00						39.360,00	39.361,00	
1.1.1.1.	0102/070115	02	2023	3	OUTRA			Executivo	2023/01/01	2026/12/31		6.149,00	6.149,00					5.000,00	1.000,00	1.000,00	13.149,00
A TRANSPORTAR ...												332.152,00	332.152,00		749.360,00	101.000,00	101.000,00		1.094.512,00		

OBJETIVO	CÓDIGO DA CLASSIFIC. ECONÔMICA	CÓDIGO/ANO/NÚMERO DO PROJ. AÇÃO		DESCRIÇÃO	FORMA DE REALIZAÇÃO	FONTE DE FINANCIAMENTO			RESPON SÁVEL	DATAS		EX	REALIZADO		DESPESAS DE INVESTIMENTO (PREVISÃO)						TOTAL PREVISTO		
						AC	AA	FC		INICIO	FIM		PAGAM. ATÉ 1-OUT-2022	PAGAM. PREV DE OUT-DEZ	ANO EM CURSO (FINANCIAMENTO)			ANOS SEGUINTE				OUTROS	
															TOTAL	DEFINIDO	NÃO DEFINIDO	2024	2025	2026			
A TRANSPORTAR ...													332.152,00	332.152,00		749.360,00	101.000,00	101.000,00		1.094.512,00			
1.1.1.1.		03	2023	4	Reabilitação da Cobertura do Edifício Paços do Concelho	OUTRA				DOP	2023/01/01	2025/12/31		2,00			129.127,42				129.129,42		
1.1.1.1.	0102/07010301	03	2023	4	INSTALAÇÕES DE SERVIÇOS												1,00				129.126,42		
1.1.1.1.	0102/070115	03	2023	4	OUTROS INVESTIMENTOS												1,00				1,00		
1.1.1.1.		04	2023	5	Reabilitação da Cobertura do Edifício da Antiga Câmara	OUTRA				DOP	2023/01/01	2025/12/31		107.981,15							1,00	107.982,15	
1.1.1.1.	0102/07010301	04	2023	5	INSTALAÇÕES DE SERVIÇOS												1,00				1,00		
1.1.1.1.	0102/070115	04	2023	5	OUTROS INVESTIMENTOS												107.980,15						
1.1.1.1.		05	2023	6	Requalificação da Escola das Eiras - Espaço + Economia	OUTRA				DOP	2023/01/01	2026/12/31		2,00								250.001,00	
1.1.1.1.	0102/07010301	05	2023	6	INSTALAÇÕES DE SERVIÇOS												1,00				250.000,00		
1.1.1.1.	0102/070115	05	2023	6	OUTROS INVESTIMENTOS												1,00				1,00		
1.1.1.1.		06	2023	7	Climatização + Sombreamento EB1	EMPREITADA				DOP	2023/01/01	2026/12/31		170.001,00								1,00	
1.1.1.1.	0102/07010301	06	2023	7	INSTALAÇÕES DE SERVIÇOS												1,00				1,00		
1.1.1.1.	0102/070115	06	2023	7	OUTROS INVESTIMENTOS												170.000,00						
1.1.1.1.		07	2023	8	Climatização CMAF + Biblioteca	EMPREITADA				DOP	2023/01/01	2026/12/31		75.001,00								1,00	
1.1.1.1.	0102/07010301	07	2023	8	INSTALAÇÕES DE SERVIÇOS												1,00				1,00		
1.1.1.1.	0102/070115	07	2023	8	OUTROS INVESTIMENTOS												75.000,00						
1.1.1.1.	0102/07010301	08	2023	9	Reabilitação dos Armazéns Municipais (INSTALAÇÕES DE SERVIÇOS)	EMPREITADA				DOP	2023/01/01	2026/12/31		1,00								1,00	
1.2.					Segurança e ordem públicas									13.001,00	13.001,00							6.000,00	
1.2.1.					Protecção civil e luta contra incêndios									13.001,00	13.001,00								6.000,00
1.2.1.1.	0102/07010301	04	2016	4	BASE DE ACOLHIMENTO DO GRUPO DE INTERVENÇÃO DE PROTECÇÃO E SOCORRO DA REGIAO DE TRAS OS MONTES EM ALFANDEGA DA FE (INSTALAÇÕES DE SERVIÇOS)	EMPREITADA	15,0	85,0	PC		2016/01/01	2023/12/31	9	1,00	1,00								1,00
1.2.1.1.	0102/07010408	06	2018	13	Realização de Faixas de Interrupção de Combustíveis (PIC) em áreas não prioritarias, no âmbito da Prevenção de Fogos Florestais (VIAÇÃO RURAL)	OUTRA			100,0	GPC/DO A	2010/10/08	2023/12/31	9	12.000,00	12.000,00								6.000,00
1.2.1.1.	0102/070107	01	2022	6	Candidatura Bupi - Capacitação dos serviços da administração pública para a implementação do Sistema de Informação Cadastral Simplificada" - Candidatura da CIM AVISO N.º NORTE 62-2020-23. (EQUIPAMENTO DE INFORMÁTICA)	OUTRA				DUA	2022/01/01	2024/12/31		1.000,00	1.000,00								1.000,00
2.					Funções sociais									4.977.355,29	4.977.355,29								3.895.319,85
2.1.					Educação									1.513.565,89	1.513.565,89								3.497.592,65
2.1.1.					Ensino não superior									1.510.565,89	1.510.565,89								215.842,00
A TRANSPORTAR ...													698.141,15	698.141,15		1.613.622,84	101.000,00	101.000,00		1.945.632,57			

OBJECTIVO	CÓDIGO DA CLASSIFIC. ECONÓMICA	CÓDIGO/ANO/NUMERO DO PROJ. AÇÃO		DESCRIÇÃO	FORMA DE REALIZAÇÃO	FONTE DE FINANCIAMENTO			RESPON SÁVEL	DATAS		EX	REALIZADO		DESPESAS DE INVESTIMENTO (PREVISÃO)						TOTAL PREVISTO		
						AC	AA	FC		INICIO	FIM		PAGAM. ATÉ 1-OUT-2022	PAGAM. PREV DE OUT-DEZ	ANO EM CURSO (FINANCIAMENTO)			ANOS SEGUINTE				OUTROS	
															TOTAL	DEFINIDO	NÃO DEFINIDO	2024	2025	2026			
A TRANSPORTAR ...													698.141,15	698.141,15		1.613.622,84	101.000,00	101.000,00		1.945.632,57			
2.1.1.1.	0102/07010305	90	2011	15	RECUPERAÇÃO E CONSERVAÇÃO DAS ESCOLAS DO CONCELHO (ESCOLAS)	OUTRA	100.0		DOP	2011/01/01	2024/12/31	9			10.000,00	10.000,00		1.000,00				11.000,00	
2.1.1.1.	0102/07010305	07	2017	7	Acordos de colaboração para intervenções de requalificação e modernização das instalações das escolas do 2.º e 3.º ciclos do ensino básico e do ensino secundário (ESCOLAS)	EMPREITADA	7.5	7.5	85.0	DOP	2017/01/01	2023/12/31	9		1.496.563,89	1.496.563,89						1.496.563,89	
2.1.1.1.	0102/070115	01	2018	7	Planos integrados e inovadores de combate ao insucesso escolar - Projetos - atividades extracurriculares (OUTROS INVESTIMENTOS)	OUTRA		15.0	85.0	DDDS	2018/01/01	2024/12/31	9		3.000,00	3.000,00						3.000,00	
2.1.1.1.	0102/070115	02	2018	8	Planos integrados e inovadores de combate ao insucesso escolar -Projetos - Equipas Multidisciplinares (OUTROS INVESTIMENTOS)	OUTRA		15.0	85.0	DESE	2018/01/01	2024/12/31	9		500,00	500,00						500,00	
2.1.1.1.	0102/070107	03	2019	11	Atualização do parque informático do Polo Escolar - EBI (EQUIPAMENTO DE INFORMÁTICA)	OUTRA	100.0		DESE	2019/01/01	2024/12/31	9		500,00	500,00							500,00	
2.1.1.1.		07	2021	4	Requalificação do antigo edifício do Pre-escolar ESCOLAS	EMPREITADA			DOP	2021/01/01	2024/12/31	9		2,00			250.000,00					250.002,00	
2.1.1.1.	0102/07010305	07	2021	4	OUTROS INVESTIMENTOS													1,00				250.000,00	
2.1.1.1.	0102/070115	07	2021	4	OUTROS INVESTIMENTOS													1,00				3.000,00	
2.1.2.		92	2011	17	Serviços auxiliares de ensino										3.000,00	3.000,00						3.000,00	
2.1.2.		92	2011	17	AQUISIÇÃO DE EQUIPAMENTO DESPORTIVO PARA AS DIVERSAS ESCOLAS DO CONCELHO	OUTRA	100.0		DESE	2011/01/01	2024/12/31	9		3.000,00								3.000,00	
2.1.2.	0102/070109	92	2011	17	EQUIPAMENTO ADMINISTRATIVO													1.000,00				1.000,00	
2.1.2.	0102/07011002	92	2011	17	OUTROS													1.000,00				1.000,00	
2.1.2.	0102/070115	92	2011	17	OUTROS INVESTIMENTOS													1.000,00				1.000,00	
2.3.					Segurança e acção sociais										607.500,00	607.500,00		2.000.000,00	400.000,00	74.642,00		1.894.821,00	
2.3.2.					Acção social										607.500,00	607.500,00		2.000.000,00	400.000,00	74.642,00		1.894.821,00	
2.3.2.	0102/070115	01	2019	4	FABRICA DO EMPREENDEDOR (OUTROS INVESTIMENTOS)	OUTRA	100.0		DESE	2019/01/01	2023/12/31	9		7.500,00	7.500,00							7.500,00	
2.3.2.		11	2020	8	Aquisição/recuperação de edifícios no âmbito do 1º Direito	OUTRA	100.0		DESE	2020/01/01	2024/12/31	9		600.000,00			1.000.000,00	250.000,00	37.321,00			1.887.321,00	
2.3.2.	0102/07010202	11	2020	8	AQUISIÇÃO													400.000,00	350.000,00	100.000,00		400.000,00	
2.3.2.	0102/07010203	11	2020	8	REPARAÇÃO E BENEFICIAÇÃO													100.000,00	500.000,00	50.000,00	37.321,00		500.000,00
2.3.2.	0102/070115	11	2020	8	OUTROS INVESTIMENTOS													100.000,00	150.000,00			150.000,00	
2.4.					Habituação e serviços colectivos										1.551.482,40	1.551.482,40		691.715,28	3.097.592,65	141.200,00		5.477.990,33	
2.4.2.					Ordenamento do território										653.591,46	653.591,46		396.021,00	2.733.392,65			3.783.005,11	
A TRANSPORTAR ...													2.819.207,04	2.819.207,04		4.114.622,84	501.000,00	175.642,00		5.605.019,46			

OBJEATIVO	CÓDIGO DA CLASSIFIC. ECONÔMICA	CÓDIGO/ANO/NUMERO DO PROJ. AÇÃO	DESCRIÇÃO	FORMA DE REALIZAÇÃO	FONTE DE FINANCIAMENTO			RESPON SÁVEL	DATAS		EX	REALIZADO		DESPESAS DE INVESTIMENTO (PREVISÃO)						TOTAL PREVISTO		
					AC	AA	FC		INICIO	FIM		PAGAM. ATÉ 1-OUT-2022	PAGAM. PREV DE OUT-DEZ	ANO EM CURSO (FINANCIAMENTO)			ANOS SEGUINTE				OUTROS	
														TOTAL	DEFINIDO	NÃO DEFINIDO	2024	2025	2026			
A TRANSPORTAR ...														2.819.207,04	2.819.207,04		4.114.622,84	501.000,00	175.642,00		5.605.019,46	
2.4.2.	0102/07010401	02	2011	25	INTERVENÇÕES DE CONSERVAÇÃO URBANÍSTICA NO CONCELHO DE ALFÂNDEGA DA FÉ (VIADUTOS, ARRUAMENTOS E OBRAS COMPLEMENTARES)	OUTRA	100.0		DOP	2011/01/01	2026/12/31	9			20.000,00	20.000,00		10.000,00			30.000,00	
2.4.2.	0102/07010413	21	2011	44	INTERVENÇÃO DE CONSERVAÇÃO EM VARIOS EDIFICIOS MUNICIPAIS/PUBLICOS (OUTROS)	OUTRA	100.0		DOP	2011/01/01	2024/12/31	9			21.000,00	21.000,00		10.000,00			31.000,00	
2.4.2.	0102/07010401	01	2016	1	REABILITAÇÃO URBANA - "Elaboração de planos na área do ordenamento do território, urbanismo ou reabilitação urbana" (VIADUTOS, ARRUAMENTOS E OBRAS COMPLEMENTARES)	OUTRA	100.0		DUA	2016/01/01	2024/12/31	9			1,00	1,00		1,00			2,00	
2.4.2.	0102/07010401	09	2017	8	FAMUS - Interface de passageiros e melhoria das condições de acesso junto da Escola EBI e Centro de Saúde. (VIADUTOS, ARRUAMENTOS E OBRAS COMPLEMENTARES)	EMPREITADA	15.0	85.0	DUA/DO	2017/01/01	2023/12/31	9			19.959,99	19.959,99					19.959,99	
2.4.2.	0102/07010401	11	2017	10	FAMUS - Outras áreas da Vila - Passeios (VIADUTOS, ARRUAMENTOS E OBRAS COMPLEMENTARES)	EMPREITADA	15.0	85.0	DUA/DO M	2017/01/01	2022/12/31	9			1,00	1,00					1,00	
2.4.2.	0102/07010413	02	2018	2	PARU -Reabilitação da "Casa do Arcebispo D. José de Moura" (OUTROS)	EMPREITADA	15.0	85.0	DOP	2018/01/01	2024/12/31	9			561.376,00	561.376,00		368.494,00			929.870,00	
2.4.2.	0102/070115	03	2018	3	Alfândega mais Acessível (OUTROS INVESTIMENTOS)		15.0	85.0	DOP	2018/01/01	2023/12/31	9			200,00	200,00		1.000,00			1.200,00	
2.4.2.	0102/07010401	04	2018	10	Requalificação do centro na localidade de Picões. (VIADUTOS, ARRUAMENTOS E OBRAS COMPLEMENTARES)	OUTRA	100.0		DOP	2018/01/01	2023/12/31	9			1,00	1,00					1,00	
2.4.2.	0102/070115	01	2019	5	Elaboração da Revisão do EDM + elaboração do Relatório do Estado do Ordenamento do Território (OUTROS INVESTIMENTOS)	OUTRA	100.0		DUA	2019/01/01	2023/12/31	9			16.051,47	16.051,47					16.051,47	
2.4.2.	0102/07010401	01	2022	8	Criação de áreas de Reabilitação Urbana e respetivas ORU's em todas as localidades do concelho" (VIADUTOS, ARRUAMENTOS E OBRAS COMPLEMENTARES)	OUTRA			DUA	2022/01/01	2023/12/31				15.000,00	15.000,00		6.525,00			21.525,00	
2.4.2.	0102/07010401	02	2022	19	Reabilitação de Infraestruturas do Bairro Valetelheiro - Alfândega da Fé (candidatura POSEUR) (VIADUTOS, ARRUAMENTOS E OBRAS COMPLEMENTARES)	EMPREITADA			DAS	2022/01/01	2025/12/31				1,00	1,00		1,00	2.733.392,65			2.733.394,65
A TRANSPORTAR ...														3.472.798,50	3.472.798,50		4.510.643,84	3.234.392,65	175.642,00		9.388.024,57	

OBJETIVO	CÓDIGO DA CLASSIFIC. ECONÔMICA	CÓDIGO/ANO/NÚMERO DO PROJ. AÇÃO		DESCRIÇÃO	FORMA DE REALIZAÇÃO	FONTE DE FINANCIAMENTO			RESPON SÁVEL	DATAS		EX	REALIZADO		DESPESAS DE INVESTIMENTO (PREVISÃO)						TOTAL PREVISTO		
						AC	AA	FC		INICIO	FIM		PAGAM. ATÉ 1-OUT-2022	PAGAM. PREV DE OUT-DEZ	ANO EM CURSO (FINANCIAMENTO)			ANOS SEGUINTE				OUTROS	
															TOTAL	DEFINIDO	NÃO DEFINIDO	2024	2025	2026			
A TRANSPORTAR ...													3.472.798,50	3.472.798,50		4.510.643,84	3.234.392,65	175.642,00		9.388.024,57			
2.4.3.		38	2022	2	Saneamento					DAS	2022/01/01	2025/12/31			<b>438.424,54</b>	<b>438.424,54</b>		<b>61.000,00</b>	<b>61.500,00</b>	<b>27.500,00</b>		<b>584.424,54</b>	
2.4.3.					Aquisição de Maquinas e ferramentas para Rede Geral de AR										3.000,00			2.000,00	2.000,00			7.000,00	
2.4.3.	0102/07011002	38	2022	2	OUTROS													1.000,00	1.000,00				
2.4.3.	0102/070111	38	2022	2	FERRAMENTOS E UTENSÍLIOS													1.000,00	1.000,00				
2.4.3.	0102/07010402	05	2018	12	Sistema de Águas Residuais de Vilarelhos (SISTEMA DE DRENAGEM DE ÁGUAS RESIDUAIS)	15.0	85.0		DAS	2018/07/01	2023/12/31	9		1,00	1,00								1,00
2.4.3.	0102/07010403	01	2019	8	Ampliação de rede e grandes substituições no Sistema de Águas Residuais do concelho (ESTAÇÕES DE TRATAMENTO DE ÁGUAS RESIDUAIS)	15.0	85.0		DAS	2019/01/01	2026/12/31	9		10.000,00	10.000,00			10.000,00	5.000,00	5.000,00			30.000,00
2.4.3.	0102/07010403	02	2019	9	Ampliação dos coletores de descarga das ETAR's de Valpereiro e Soeima (ESTAÇÕES DE TRATAMENTO DE ÁGUAS RESIDUAIS)				DAS	2019/01/01	2025/12/31	9		1,00	1,00			5.000,00	15.000,00				20.001,00
2.4.3.	0102/07010403	03	2019	10	Manutenção e Ampliação de redes e grandes substituições de redes Águas Residuais - AR (ESTAÇÕES DE TRATAMENTO DE ÁGUAS RESIDUAIS)	100.0			DAS	2019/01/01	2025/12/31	9		36.000,00	36.000,00			15.000,00	15.000,00				66.000,00
2.4.3.	0102/07010403	03	2020	2	Manutenção preventiva e Controle operacional, reparação e outros serviços - 32 ETARS (ESTAÇÕES DE TRATAMENTO DE ÁGUAS RESIDUAIS)	100.0			DAS	2020/01/01	2026/12/31	9		15.000,00	15.000,00			25.000,00	22.500,00	22.500,00			85.000,00
2.4.3.	0102/07010402	04	2022	11	Ampliação da Rede de Drenagem de Águas Residuais em Vilarchão (candidatura POSEUR) (SISTEMA DE DRENAGEM DE ÁGUAS RESIDUAIS)				DAS	2022/01/01	2023/12/31			61.960,99	61.960,99								61.960,99
2.4.3.	0102/07010402	05	2022	13	Sistema de tratamento de águas residuais em Santa Justa (candidatura POSEUR) (SISTEMA DE DRENAGEM DE ÁGUAS RESIDUAIS)				DAS	2022/01/01	2023/12/31			59.545,55	59.545,55								59.545,55
2.4.3.	0102/07010402	06	2022	15	Aumento da capacidade de tratamento instalada em diversas ETAR's (candidatura POSEUR) (SISTEMA DE DRENAGEM DE ÁGUAS RESIDUAIS)				DAS	2022/01/01	2023/12/31			36.900,00	36.900,00								36.900,00
A TRANSPORTAR ...													3.695.207,04	3.695.207,04		4.569.643,84	3.295.892,65	203.142,00		9.754.433,11			

OBJETIVO	CÓDIGO DA CLASSIFIC. ECONÔMICA	CÓDIGO/ANO/NÚMERO DO PROJ. AÇÃO	DESCRIÇÃO	FORMA DE REALIZAÇÃO	FONTE DE FINANCIAMENTO			RESPON SÁVEL	DATAS		EX	REALIZADO		DESPESAS DE INVESTIMENTO (PREVISÃO)						TOTAL PREVISTO	
					AC	AA	FC		INICIO	FIM		PAGAM. ATÉ 1-OUT-2022	PAGAM. PREV DE OUT-DEZ	ANO EM CURSO (FINANCIAMENTO)			ANOS SEGUINTE				OUTROS
														TOTAL	DEFINIDO	NÃO DEFINIDO	2024	2025	2026		
A TRANSPORTAR ...												3.695.207,04	3.695.207,04		4.569.643,84	3.295.892,65	203.142,00		9.754.433,11		
2.4.3.	0102/07010402	07	2022	16	Sistema de tratamento de águas residuais em Vilares da Vilarica (candidatura POSEUR) (SISTEMA DE DRENAGEM DE ÁGUAS RESIDUAIS)	EMPREITADA				2022/01/01	2023/12/31		19.906,00	19.906,00						19.906,00	
2.4.3.	0102/07010402	08	2022	17	Aquisição equipamento limpa fossas (candidatura POSEUR) (SISTEMA DE DRENAGEM DE ÁGUAS RESIDUAIS)	EMPREITADA			DAS	2022/01/01	2023/12/31		193.110,00	193.110,00						193.110,00	
2.4.3.	0102/07010402	01	2023	2	Reabilitação descarga ETAR de Sendim da Ribeira (SISTEMA DE DRENAGEM DE ÁGUAS RESIDUAIS)	OUTRA			DAS	2023/01/01	2024/12/31		3.000,00	3.000,00		2.000,00				5.000,00	
2.4.4.	0102/07010407	40	2011	53	Abastecimento de Água Ampliação de redes e grandes substituições de redes AA -Abastecimento de Água (CAPTAÇÃO, TRATAMENTO E DISTRIBUIÇÃO DE ÁGUA)	OUTRA	100.0		DAS	2011/12/31	2024/12/31	9	393.768,52	393.768,52		132.502,00	302.700,00	113.700,00		942.670,52	
2.4.4.	0102/07010407	40	2011	53	Ampliação de redes e grandes substituições de redes AA -Abastecimento de Água (CAPTAÇÃO, TRATAMENTO E DISTRIBUIÇÃO DE ÁGUA)	OUTRA	100.0		DAS	2011/12/31	2024/12/31	9	32.000,00	32.000,00		32.000,00	32.000,00			96.000,00	
2.4.4.	0102/070111	48	2011	61	AQUISIÇÃO DE DIVERSOS EQUIPAMENTOS PARA A REDE DE ABASTECIMENTO DE ÁGUA - AA (FERRAMENTOS E UTENSÍLIOS)	OUTRA	100.0		DAS	2011/01/01	2024/12/31	9	38.000,00	38.000,00		6.000,00	7.000,00			51.000,00	
2.4.4.	0102/07010407	03	2016	3	Criação de ZMC's (seccionamento) e implementação de sistema de gestão e monitorização das redes de AA do Concelho (CAPTAÇÃO, TRATAMENTO E DISTRIBUIÇÃO DE ÁGUA)	OUTRA	100.0		DAS	2016/01/01	2026/12/31	9	8.000,00	8.000,00		6.000,00	5.000,00	5.000,00		24.000,00	
2.4.4.	0102/07010407	05	2017	5	Subsistema de AA de Sambade, concelho de Alfândega da Fé (CAPTAÇÃO, TRATAMENTO E DISTRIBUIÇÃO DE ÁGUA)	EMPREITADA	15.0	85.0	DAS	2018/01/01	2023/12/31	0	1,00	1,00						1,00	
2.4.4.	0102/07010407	01	2019	6	Controlo operacional, reparação e outros investimentos - Laboratorios/Reservatorios/Piscinas (CAPTAÇÃO, TRATAMENTO E DISTRIBUIÇÃO DE ÁGUA)	OUTRA	100.0		DAS	2019/01/01	2026/12/31	9	8.500,00	8.500,00		8.500,00	8.500,00	8.500,00		34.000,00	
2.4.4.	0102/07010407	01	2022	1	Sistema de tratamento de água nascentes Serra de Bornes (CAPTAÇÃO, TRATAMENTO E DISTRIBUIÇÃO DE ÁGUA)	OUTRA			DAS	2022/01/01	2026/12/31		5.000,00	5.000,00		5.000,00	200,00	200,00		10.400,00	
A TRANSPORTAR ...												4.002.724,04	4.002.724,04		4.629.143,84	3.348.592,65	216.842,00		10.187.850,11		

OBJETIVO	CÓDIGO DA CLASSIFIC. ECONÔMICA	CÓDIGO/ANO/NUMERO DO PROJ. AÇÃO	DESCRIÇÃO	FORMA DE REALIZAÇÃO	FONTE DE FINANCIAMENTO			RESPON SÁVEL	DATAS		EX	REALIZADO		DESPESAS DE INVESTIMENTO (PREVISÃO)						TOTAL PREVISTO	
					AC	AA	FC		INICIO	FIM		PAGAM. ATÉ 1-OUT-2022	PAGAM. PREV DE OUT-DEZ	ANO EM CURSO (FINANCIAMENTO)			ANOS SEGUINTE				OUTROS
														TOTAL	DEFINIDO	NÃO DEFINIDO	2024	2025	2026		
A TRANSPORTAR ...												4.002.724,04	4.002.724,04		4.629.143,84	3.348.592,65	216.842,00		10.187.850,11		
2.4.4.	0102/07010407	02	2022	12	Implementação de Sistema de Telemetria no Abastecimento de Água do Concelho (candidatura POSEUR) (CAPTAÇÃO, TRATAMENTO E DISTRIBUIÇÃO DE ÁGUA)	EMPREITADA			DAS	2022/01/01	2025/12/31		1,00	1,00		50.000,00	150.000,00				200.001,00
2.4.4.	0102/07010407	03	2022	14	Sistema de tratamento de águas residuais em Vila Nova (candidatura POSEUR) (CAPTAÇÃO, TRATAMENTO E DISTRIBUIÇÃO DE ÁGUA)	EMPREITADA			DAS	2022/01/01	2023/12/31		73.658,91	73.658,91							73.658,91
2.4.4.	0102/07010407	04	2022	18	Reforço do Abastecimento de Água a Sambade (candidatura POSEUR) (CAPTAÇÃO, TRATAMENTO E DISTRIBUIÇÃO DE ÁGUA)	EMPREITADA			DAS	2022/01/01	2024/12/31		223.606,61	223.606,61		1,00					223.607,61
2.4.4.	0102/07010407	05	2022	20	Reabilitação dos Reservatórios do concelho (substituição das descargas de fundo e válvulas, colocação de tela, pintura) (candidatura POSEUR) (CAPTAÇÃO, TRATAMENTO E DISTRIBUIÇÃO DE ÁGUA)	EMPREITADA			DAS	2022/01/01	2026/12/31		1,00	1,00		1,00	100.000,00	100.000,00			200.002,00
2.4.4.	0102/07010407	01	2023	1	Ampliação da Rede de AA Zona Industrial (ampliação) (CAPTAÇÃO, TRATAMENTO E DISTRIBUIÇÃO DE ÁGUA)	OUTRA			DAS	2023/01/01	2026/12/31		5.000,00	5.000,00		25.000,00					30.000,00
2.4.6.					Protecção do meio ambiente e conservação da natureza								65.697,88	65.697,88		102.192,28					167.890,16
2.4.6.		49	2011	65	ARRANJOS PAISAGISTICO DE DIVERSOS ESPAÇOS VERDES E AQUISIÇÃO DE MAQUINARIA E EQUIPAMENTO DIVERSO	OUTRA	100.0		DOP	2011/01/01	2026/12/31	9	30.000,00								30.000,00
2.4.6.	0102/07010405	49	2011	65	PARQUES E JARDINS											10.000,00					
2.4.6.	0102/070111	49	2011	65	FERRAMENTOS E UTENSÍLIOS											10.000,00					
2.4.6.	0102/070115	49	2011	65	OUTROS INVESTIMENTOS											10.000,00					
2.4.6.	0102/07010401	02	2017	12	Plano de adaptação às Alterações Climáticas do Município de Alfândega da Fé - PAAC (VIADUTOS, ARRUEMENTOS E OBRAS COMPLEMENTARES)	OUTRA	15.0	85.0	DU	2017/03/01	2023/12/31	9	1,00	1,00							1,00
2.4.6.	0102/070115	03	2017	13	Felgueiras - aldeia da biosfera - projeto de reabilitação do espaço público - mobilidade e acessibilidade para todos (OUTROS INVESTIMENTOS)	EMPREITADA	15.0	85.0	DU	2017/01/02	2023/12/31	9	15.693,88	15.693,88							15.693,88
A TRANSPORTAR ...												4.350.686,44	4.350.686,44		4.704.145,84	3.598.592,65	316.842,00		10.960.814,51		



OBJEATIVO	CÓDIGO DA CLASSIFIC. ECONÔMICA	CÓDIGO/ANO/NÚMERO DO PROJ. AÇÃO	DESCRIÇÃO	FORMA DE REALIZAÇÃO	FONTE DE FINANCIAMENTO			RESPON SÁVEL	DATAS		EX	REALIZADO		DESPESAS DE INVESTIMENTO (PREVISÃO)						TOTAL PREVISTO		
					AC	AA	FC		INICIO	FIM		PAGAM. ATÉ 1-OUT-2022	PAGAM. PREV DE OUT-DEZ	ANO EM CURSO (FINANCIAMENTO)			ANOS SEGUINTE				OUTROS	
														TOTAL	DEFINIDO	NÃO DEFINIDO	2024	2025	2026			
A TRANSPORTAR ...														4.350.686,44	4.350.686,44		4.704.145,84	3.598.592,65	316.842,00		10.960.814,51	
2.4.6.	0102/07010401	02	2018	11	Projeto LIFE - Construção de Lago Natural e aquisição de equipamentos (VIADUTOS, ARRUAMENTOS E OBRAS COMPLEMENTARES)	OUTRA		15.0	85.0	GP	2018/01/01	2023/12/31	9		1,00	1,00					1,00	
2.4.6.	0102/070115	02	2020	1	Conservação e Limpeza Urbana (OUTROS INVESTIMENTOS)	OUTRA				DUA	2020/01/01	2024/12/31	9		10.000,00	10.000,00		10.000,00				20.000,00
2.4.6.	0102/07011001	03	2022	9	Aquisição de mobiliário urbano para coleta de resíduos (EQUIPAMENTO DE RECOLHA DE RESÍDUOS)	OUTRA				DUA	2022/01/01	2023/12/31		10.000,00	10.000,00							10.000,00
2.4.6.	0102/07010401	04	2022	10	Centro Ambiental de Alfândega da Fé - Candidatura AVISO-Convite do Fundo Ambiental (VIADUTOS, ARRUAMENTOS E OBRAS COMPLEMENTARES)	OUTRA				DUA	2022/01/01	2023/12/31		1,00	1,00							1,00
2.4.6.	0102/07010405	05	2023	10	(Re)arborização e requalificação dos Espaços Verdes de Alfândega da Fé (PARQUES E JARDINS)	OUTRA				DUA	2023/01/01	2026/12/31		1,00	1,00		92.192,28					92.193,28
2.5.					Serviços culturais, recreativos e religiosos										1.304.807,00	1.304.807,00		702.604,57				2.007.411,57
2.5.1.					Cultura										1.044.804,00	1.044.804,00		1,00				1.044.805,00
2.5.1.	0102/07010413	02	2018	6	EEC PROVER TERRAS DE TRÁS OS MONTES - "Lagar D'Rei" (OUTROS)	OUTRA		15.0	85.0	DOP	2018/01/01	2024/12/31	9		1.044.800,00	1.044.800,00		1,00				1.044.801,00
2.5.1.	0102/070115	02	2019	2	Candidatura "Roteiro de Arte Mestre José Rodrigues" (OUTROS INVESTIMENTOS)	OUTRA		30.0	70.0	CCA	2019/01/01	2023/12/31	9		1,00	1,00						1,00
2.5.1.	0102/07010307	08	2020	4	Modernização e Dinamização da Casa do Adro - Museu Municipal de Arte (OUTROS)	OUTRA		85.0	15.0	CCA/DO P	2020/01/01	2023/12/31	9		1,00	1,00						1,00
2.5.1.	0102/070115	10	2020	6	Cultura para todos em Alfândega da Fé - CULTURA EM REDE (OUTROS INVESTIMENTOS)	OUTRA		85.0	15.0	DCTD	2020/01/01	2023/12/31	9		1,00	1,00						1,00
2.5.1.	0102/070115	12	2020	9	Rotas dos Frescos e Picturas Murais (OUTROS INVESTIMENTOS)	OUTRA		85.0	15.0	CCA	2020/01/01	2023/12/31	9		1,00	1,00						1,00
2.5.2.					Desporto, recreio e lazer										255.001,00	255.001,00		702.603,57				957.604,57
2.5.2.	0102/07010302	58	2011	70	INTERVENÇÃO EM DIVERSOS EQUIPAMENTOS DESPORTIVOS DO CONCELHO (INSTALAÇÕES DESPORTIVAS E RECREATIVAS)	OUTRA		100.0		DOP	2011/01/01	2024/12/31	9		10.000,00	10.000,00		10.000,00				20.000,00
2.5.2.	0102/07010406	01	2018	4	Obras de Requalificação e Beneficiação das Instalações da ARA, Piscinas Municipais, e área envolvente (INSTALAÇÕES DESPORTIVAS E RECREATIVAS)	OUTRA		100.0		DOP	2018/01/01	2024/12/31	9		75.000,00	75.000,00		25.000,00				100.000,00
A TRANSPORTAR ...														5.500.493,44	5.500.493,44		4.841.339,12	3.598.592,65	316.842,00		12.247.814,79	

OBJEATIVO	CÓDIGO DA CLASSIFIC. ECONÔMICA	CÓDIGO/ANO/NUMERO DO PROJ. AÇÃO	DESCRIÇÃO	FORMA DE REALIZAÇÃO	FONTE DE FINANCIAMENTO			RESPON SÁVEL	DATAS		EX	REALIZADO		DESPESAS DE INVESTIMENTO (PREVISÃO)						TOTAL PREVISTO		
					AC	AA	FC		INICIO	FIM		PAGAM. ATÉ 1-OUT-2022	PAGAM. PREV DE OUT-DEZ	ANO EM CURSO (FINANCIAMENTO)			ANOS SEGUINTE				OUTROS	
														TOTAL	DEFINIDO	NÃO DEFINIDO	2024	2025	2026			
			A TRANSPORTAR ...										5.500.493,44	5.500.493,44		4.841.339,12	3.598.592,65	316.842,00		12.247.814,79		
2.5.2.	0102/07010413	01	2019	12	Zona de lazer do Sto Antão da Barca - Zona de Fruição Fluvial (OUTROS)	OUTRA	100.0		DOP	2019/01/01	2024/12/31	9				170.000,00	170.000,00		667.603,57			837.603,57
2.5.2.	0102/070115	09	2020	5	Bota-te a Andar-Criação e requalificação de trilhos pedestres em áreas protegidas (OUTROS INVESTIMENTOS)	OUTRA	85.0	15.0	CCA	2020/01/01	2023/12/31	9				1,00	1,00					1,00
<b>2.5.3.</b>					<b>Outras actividades cívicas e religiosas</b>											<b>5.002,00</b>	<b>5.002,00</b>					<b>5.002,00</b>
2.5.3.	0102/070115	01	2016	7	ORÇAMENTO PARTICIPATIVO JOVEM (OUTROS INVESTIMENTOS)	OUTRA	100.0		DDS	2014/01/01	2023/12/31	9				5.000,00	5.000,00					5.000,00
2.5.3.	0102/070115	02	2016	8	ORÇAMENTO PARTICIPATIVO SENIOR (OUTROS INVESTIMENTOS)	OUTRA	100.0		DDS	2014/01/01	2023/12/31	9				1,00	1,00					1,00
2.5.3.	0102/070115	10	2016	9	ORÇAMENTO PARTICIPATIVO GERAL (OUTROS INVESTIMENTOS)	OUTRA			DDS	2016/01/01	2023/12/31	0				1,00	1,00					1,00
<b>3.</b>					<b>Funções económicas</b>											<b>1.927.051,53</b>	<b>1.927.051,53</b>		<b>3.238.487,95</b>	<b>50.000,00</b>	<b>62.500,00</b>	<b>5.278.039,48</b>
<b>3.1.</b>					<b>Agricultura, pecuária, silvicultura, caça e pesca</b>											<b>60.001,00</b>	<b>60.001,00</b>		<b>1.279.410,00</b>			<b>1.339.411,00</b>
3.1.	0102/07010408	58	2011	73	MANUTENÇÃO E BENEFICIAÇÃO DOS CAMINHOS RURAIS E FLORESTAIS DO CONCELHO (VIAÇÃO RURAL)	OUTRA	100.0		DOP	2011/01/01	2024/12/31	9				10.000,00	10.000,00		15.000,00			25.000,00
3.1.	0102/070115	01	2018	5	Estudo previo para regadio na Serra de Bornes e valongo (OUTROS INVESTIMENTOS)	OUTRA	100.0		PC	2018/01/01	2024/12/31	9				1,00	1,00		500,00			501,00
3.1.	0102/07010413	02	2018	9	Intervenção e requalificação do regadio de Santa Justa-Vale da Vilarica (OUTROS)	OUTRA	100.0		DOP	2018/01/01	2024/12/31	9				50.000,00	50.000,00		1.263.910,00			1.313.910,00
<b>3.2.</b>					<b>Indústria e energia</b>											<b>1.462.847,53</b>	<b>1.462.847,53</b>		<b>60.001,00</b>	<b>50.000,00</b>	<b>62.500,00</b>	<b>1.635.348,53</b>
3.2.	0102/07010404	60	2011	75	MANUTENÇÃO E ALARGAMENTO DA REDE DE ILUMINAÇÃO PÚBLICA NO CONCELHO (ILUMINAÇÃO PÚBLICA)	OUTRA	100.0		DOP	2011/01/01	2024/12/31	9				25.000,00	25.000,00		10.000,00			35.000,00
3.2.	0102/07010401	61	2011	86	AMPLIAÇÃO E REQUALIFICAÇÃO DA ZONA INDUSTRIAL (VIADUTOS, ARRUAMENTOS E OBRAS COMPLEMENTARES)	OUTRA	15.0	85.0	DOP	2010/01/01	2025/12/31	1				1.376.846,53	1.376.846,53		1,00			1.376.847,53
3.2.	0102/07010301	05	2016	5	REABILITAÇÃO ENERGÉTICA - EM DIVERSOS EDIFÍCIOS (INSTALAÇÕES DE SERVIÇOS)	EMPREITADA	15.0	85.0	DOP	2016/01/01	2023/12/31	9				1,00	1,00		50.000,00	50.000,00	62.500,00	162.501,00
3.2.	0102/07010307	01	2019	3	REABILITAÇÃO ENERGÉTICA NO BAIRO SOCIAL TRÁS DE CASTELO EM ALFÂNDEGA DA FÉ (OUTROS)	OUTRA	15.0	85.0	DOP	2019/12/31	2024/12/31	9				60.000,00	60.000,00					60.000,00
					A TRANSPORTAR ...											7.197.344,97	7.197.344,97		6.848.353,69	3.648.592,65	379.342,00	16.064.180,89

OBJEATIVO	CÓDIGO DA CLASSIFIC. ECONÔMICA	CÓDIGO/ANO/NUMERO DO PROJ. AÇÃO	DESCRIÇÃO	FORMA DE REALIZAÇÃO	FONTE DE FINANCIAMENTO			RESPON SÁVEL	DATAS		EX	REALIZADO		DESPESAS DE INVESTIMENTO (PREVISÃO)						TOTAL PREVISTO		
					AC	AA	FC		INICIO	FIM		PAGAM. ATÉ 1-OUT-2022	PAGAM. PREV DE OUT-DEZ	ANO EM CURSO (FINANCIAMENTO)			ANOS SEGUINTE				OUTROS	
														TOTAL	DEFINIDO	NÃO DEFINIDO	2024	2025	2026			
			A TRANSPORTAR ...										7.197.344,97	7.197.344,97		6.848.353,69	3.648.592,65	379.342,00		16.064.180,89		
3.2.	0102/07010409	02	2019	13	REDUÇÃO ANUAL DO CONSUMO DE ENERGIA PRIMÁRIA NA ILUMINAÇÃO PÚBLICA: ILUMINAÇÃO PÚBLICA E CÊNICA LED (SINALIZAÇÃO E TRANSITO)	EMPREITADA		5.0	95.0	DOP	2019/05/31	2023/12/31	9								1.000,00	
3.3.					Transportes e comunicações																404.201,00	
3.3.1.					Transportes rodoviários																404.201,00	
3.3.1.1.	0102/07010401	12	2011	77	ORDENAMENTO DO TRANSITO E PREVENÇÃO RODOVIARIA NO CONCELHO (VIADUTOS, ARRUMENTOS E OBRAS COMPLEMENTARES)	OUTRA		100.0		DOP	2011/01/01	2023/12/31	9								1.000,00	
3.3.1.1.	0102/07010401	14	2011	79	REPARAÇÃO E CONSERVAÇÃO DE DIVERSAS ESTRADAS DO CONCELHO (VIADUTOS, ARRUMENTOS E OBRAS COMPLEMENTARES)	OUTRA		100.0		DOP	2011/01/01	2024/12/31	9								80.000,00	
3.3.1.1.	0102/07010401	15	2011	80	REPARAÇÃO DE VARIOS ARRUMENTOS NO CONCELHO (VIADUTOS, ARRUMENTOS E OBRAS COMPLEMENTARES)	OUTRA		100.0		DOP	2011/01/01	2024/12/31	9								31.000,00	
3.3.1.1.	0102/07010401	05	2021	1	Pavimentações no concelho (VIADUTOS, ARRUMENTOS E OBRAS COMPLEMENTARES)					DOP	2021/01/01	2024/12/31	9								90.000,00	
3.3.1.1.	0102/07010409	06	2021	3	Marcações + Medidas Acalmia (SINALIZAÇÃO E TRANSITO)	ADM. DIR.				DOP	2021/01/01	2024/12/31	9								1.200,00	
3.3.1.1.	0102/07010401	08	2021	5	REABILITAÇÃO DA CANELHA DA COITADA (VIADUTOS, ARRUMENTOS E OBRAS COMPLEMENTARES)	EMPREITADA				DOP	2021/01/01	2023/12/31	9								1.000,00	
3.3.1.1.	0102/07010401	03	2022	4	Melhoria dos Acessos aos Lagos do Sabor (VIADUTOS, ARRUMENTOS E OBRAS COMPLEMENTARES)	EMPREITADA				DOP	2022/01/01	2024/12/31									200.000,00	
3.3.1.1.	0102/07010401	04	2022	5	Mobilidade Sustentavel nos Lagos do Sabor - Implementação de Pontos de Carregamento Elétrico (VIADUTOS, ARRUMENTOS E OBRAS COMPLEMENTARES)	EMPREITADA				DOP	2022/01/01	2024/01/01									1,00	
3.4.					Comércio e turismo																2,00	
3.4.2.					Turismo																2,00	
3.4.2.1.	0102/070115	13	2020	10	Projeto Wi-Fi 4EU - Alargamento da Rede Wi-Fi (OUTROS INVESTIMENTOS)			100.0		EXE	2020/01/01	2024/12/31	9								1,00	
3.4.2.2.	0102/07010405	01	2022	3	Criação do Parque Biológico da Ribeira do Nabo (PARQUES E JARDINS)	EMPREITADA				DOP	2022/01/01	2023/12/31									1,00	
					TOTAL GERAL ...																7.602.547,97	
																						7.602.547,97
																						8.747.430,64
																						3.648.592,65
																						379.342,00
																						18.368.460,84

- 1 - COM PROJECTO TÉCNICO
- 2 - ADJUDICADA
- 3 - EXECUÇÃO FÍSICA ATÉ 25%
- 4 - EXECUÇÃO FÍSICA ATÉ 50%
- 5 - EXECUÇÃO FÍSICA ATÉ 75%
- 6 - EXECUÇÃO FÍSICA SUPERIOR A 75%
- 9 - NÃO APLICÁVEL

Em \_\_\_ de \_\_\_\_\_ de \_\_\_\_

\_\_\_\_\_

Em \_\_\_ de \_\_\_\_\_ de \_\_\_\_

\_\_\_\_\_



# **Orçamento e Plano orçamental plurianual 2023 – 2027**

Tipo de Orçamento : DA RECEITA E DA DESPESA

Tipo de Dotação : DOTAÇÕES INICIAIS

Tipo de Visualização : COM E SEM MOVIMENTO

Desagregar : S Euros

Rubrica	Designação	Orçamento 2023			Plano orçamental plurianual			
		Períodos anteriores	Período	Soma	2024	2025	2026	2027
<b>R1</b>	<b>Receita corrente</b>		<b>11.342.495,97</b>	<b>11.342.495,97</b>	<b>10.233.641,22</b>	<b>9.857.641,32</b>	<b>9.864.641,32</b>	<b>9.864.500,68</b>
	<b>Receita fiscal</b>		<b>882.824,55</b>	<b>882.824,55</b>	<b>788.634,55</b>	<b>740.634,65</b>	<b>740.634,65</b>	<b>740.634,65</b>
R11	Impostos diretos		871.321,60	871.321,60	788.321,60	740.321,70	740.321,70	740.321,70
01	IMPOSTOS DIRECTOS		871.321,60	871.321,60	788.321,60	740.321,70	740.321,70	740.321,70
0102	OUTROS		871.321,60	871.321,60	788.321,60	740.321,70	740.321,70	740.321,70
010202	IMPOSTO MUNICIPAL SOBRE IMOVEIS		502.380,29	502.380,29	502.380,29	454.380,39	454.380,39	454.380,39
010203	IMPOSTO ÚNICO DE CIRCULAÇÃO		159.316,41	159.316,41	98.316,41	98.316,41	98.316,41	98.316,41
010204	IMP. M. S/ AS TRANSMISSÕES ONEROSAS DE IMOVEIS		124.075,21	124.075,21	95.075,21	95.075,21	95.075,21	95.075,21
010205	DERRAMA		85.549,69	85.549,69	92.549,69	92.549,69	92.549,69	92.549,69
R12	Impostos indiretos		11.502,95	11.502,95	312,95	312,95	312,95	312,95
02	IMPOSTOS INDIRECTOS		11.502,95	11.502,95	312,95	312,95	312,95	312,95
0202	OUTROS		11.502,95	11.502,95	312,95	312,95	312,95	312,95
020206	IMPOSTOS IND. ESPECÍFICOS DAS AUTARQUIAS LOCAIS		11.502,95	11.502,95	312,95	312,95	312,95	312,95
02020602	LOTEAMENTO E OBRAS		1.296,31	1.296,31	296,31	296,31	296,31	296,31
02020603	OCUPAÇÃO DE VIA PÚBLICA		5.101,15	5.101,15	11,15	11,15	11,15	11,15
02020607	UTILIZAÇÃO DA REDE VIÁRIA MUNICIPAL		5.105,49	5.105,49	5,49	5,49	5,49	5,49
<b>R2</b>	<b>Contribuições para sistemas de proteção social e subsistemas de saúde</b>							
<b>R3</b>	<b>Taxas, multas e outras penalidades</b>		<b>2.253.001,05</b>	<b>2.253.001,05</b>	<b>1.103.505,13</b>	<b>887.505,13</b>	<b>887.505,13</b>	<b>887.505,13</b>
04	TAXAS, MULTAS E OUTRAS PENALIDADES		2.253.001,05	2.253.001,05	1.103.505,13	887.505,13	887.505,13	887.505,13
0401	TAXAS		1.696.394,61	1.696.394,61	973.505,13	872.505,13	872.505,13	872.505,13
040123	TAXAS ESPECÍFICAS DAS AUTARQUIAS LOCAIS		1.696.394,61	1.696.394,61	973.505,13	872.505,13	872.505,13	872.505,13
04012301	MERCADOS E FEIRAS		12.620,00	12.620,00	12.600,00	12.600,00	12.600,00	12.600,00
04012302	LOTEAMENTO OBRAS		18.514,28	18.514,28	17.514,28	17.514,28	17.514,28	17.514,28
04012303	OCUPAÇÃO DE VIA PÚBLICA		4.446,40	4.446,40	1.846,40	846,40	846,40	846,40
04012305	ÇAÇA, USO E PORTE DE ARMA		100,00	100,00	1,00	1,00	1,00	1,00
04012306	SANEAMENTO		161,68	161,68	1,00	1,00	1,00	1,00
04012399	OUTROS		1.660.552,25	1.660.552,25	941.542,45	841.542,45	841.542,45	841.542,45
0401239901	OUTROS		715,00	715,00	705,20	705,20	705,20	705,20
0401239902	OUTROS - TAXA ESPECIFICAS DAS AUTARQUIAS		554.387,91	554.387,91	446.387,91	446.387,91	446.387,91	446.387,91
0401239999	OUTROS - OUTROS		1.105.449,34	1.105.449,34	494.449,34	394.449,34	394.449,34	394.449,34
0402	MULTAS E OUTRAS PENALIDADES:		556.606,44	556.606,44	130.000,00	15.000,00	15.000,00	15.000,00
040204	COIMAS E PENALIDADES POR CONTRA ORDENAÇÕES		547.606,44	547.606,44	125.000,00	10.000,00	10.000,00	10.000,00
040299	MULTAS E PENALIDADES DIVERSAS		9.000,00	9.000,00	5.000,00	5.000,00	5.000,00	5.000,00
<b>R4</b>	<b>Rendimentos de propriedade</b>		<b>409.671,94</b>	<b>409.671,94</b>	<b>379.462,94</b>	<b>339.462,94</b>	<b>339.462,94</b>	<b>339.462,94</b>
05	RENDIMENTOS DE PROPRIEDADE		409.671,94	409.671,94	379.462,94	339.462,94	339.462,94	339.462,94
0501	JUROS - SOCIEDADES E QUASE-SOCIEDADES NÃO FINANCEI		10,00	10,00	1,00	1,00	1,00	1,00
050101	PÚBLICAS		10,00	10,00	1,00	1,00	1,00	1,00
0502	JUROS - SOCIEDADES FINANCEIRAS		100,00	100,00	1,00	1,00	1,00	1,00
050201	BANCOS E OUTRAS INSTITUIÇÕES FINANCEIRAS		100,00	100,00	1,00	1,00	1,00	1,00
0510	RENDAS		409.561,94	409.561,94	379.460,94	339.460,94	339.460,94	339.460,94
051004	EDIFÍCIOS		100,00	100,00	1,00	1,00	1,00	1,00
051099	OUTROS		409.461,94	409.461,94	379.459,94	339.459,94	339.459,94	339.459,94
05109901	OUTROS - EN(ELECTRICIDADE DO NORTE SA)		298.552,36	298.552,36	279.552,36	239.552,36	239.552,36	239.552,36
05109903	OUTRAS-PARQUE EOLICO		106.607,58	106.607,58	95.607,58	95.607,58	95.607,58	95.607,58
05109906	OUTRAS-CONCESSÃO DE TERRENOS DIVERSOS		4.302,00	4.302,00	4.300,00	4.300,00	4.300,00	4.300,00
<b>R5</b>	<b>Transferências e subsídios correntes</b>		<b>6.888.157,03</b>	<b>6.888.157,03</b>	<b>7.329.785,03</b>	<b>7.269.785,03</b>	<b>7.297.785,03</b>	<b>7.297.587,03</b>
<b>R51</b>	<b>Transferências correntes</b>		<b>6.888.157,03</b>	<b>6.888.157,03</b>	<b>7.329.785,03</b>	<b>7.269.785,03</b>	<b>7.297.785,03</b>	<b>7.297.587,03</b>
<b>R511</b>	<b>Administrações Públicas</b>		<b>6.821.141,70</b>	<b>6.821.141,70</b>	<b>7.262.379,70</b>	<b>7.242.379,70</b>	<b>7.270.379,70</b>	<b>7.270.280,70</b>
R5111	Administração Central - Estado Português		6.023.697,07	6.023.697,07	6.514.845,07	6.514.845,07	6.552.845,07	6.552.845,07
06	TRANSFERÊNCIAS CORRENTES		6.023.697,07	6.023.697,07	6.514.845,07	6.514.845,07	6.552.845,07	6.552.845,07
0603	ADMINISTRAÇÃO CENTRAL		6.023.697,07	6.023.697,07	6.514.845,07	6.514.845,07	6.552.845,07	6.552.845,07
060301	ESTADO		6.023.697,07	6.023.697,07	6.514.845,07	6.514.845,07	6.552.845,07	6.552.845,07

Tipo de Orçamento : DA RECEITA E DA DESPESA

Tipo de Dotação : DOTAÇÕES INICIAIS

Tipo de Visualização : COM E SEM MOVIMENTO

Desagregar : S Euros

Rubrica	Designação	Orçamento 2023			Plano orçamental plurianual			
		Períodos anteriores	Período	Soma	2024	2025	2026	2027
	06030101 FUNDO DE EQUILIBRIO FINANCEIRO		5.484.914,00	5.484.914,00	6.081.110,00	6.081.110,00	6.181.110,00	6.181.110,00
	06030102 FUNDO SOCIAL MUNICIPAL		71.840,00	71.840,00	68.284,00	68.284,00	68.284,00	68.284,00
	06030103 PARTICIPAÇÃO FIXA NO IRS		148.242,00	148.242,00	109.863,00	109.863,00	109.863,00	109.863,00
	06030107 PARTICIPAÇÃO NO IVA - ART. 26.º-A DA LEI N.º 73/2013		46.953,00	46.953,00	95.840,00	95.840,00	33.840,00	33.840,00
R5112	06030199 OUTROS Administração Central - Outras entidades		271.748,07	271.748,07	159.748,07	159.748,07	159.748,07	159.748,07
	06 TRANSFERÊNCIAS CORRENTES		797.434,63	797.434,63	747.434,63	727.434,63	717.434,63	717.434,63
	0603 ADMINISTRAÇÃO CENTRAL		797.434,63	797.434,63	747.434,63	727.434,63	717.434,63	717.434,63
	060307 SERVIÇOS E FUNDOS AUTÓNOMOS		797.434,63	797.434,63	747.434,63	727.434,63	717.434,63	717.434,63
	06030701 INSTITUTO DE EMPREGO E FORMAÇÃO PROFISSIONAL		199.736,63	199.736,63	149.736,63	129.736,63	119.736,63	119.736,63
	06030702 TRANSFERÊNCIA DE COMPETÊNCIAS - LEI 50/2018		597.698,00	597.698,00	597.698,00	597.698,00	597.698,00	597.698,00
R5113	Segurança Social							
R5114	Administração Regional							
R5115	Administração Local		10,00	10,00	100,00	100,00	100,00	1,00
	06 TRANSFERÊNCIAS CORRENTES		10,00	10,00	100,00	100,00	100,00	1,00
	0605 ADMINISTRAÇÃO LOCAL		10,00	10,00	100,00	100,00	100,00	1,00
	060501 CONTINENTE		10,00	10,00	100,00	100,00	100,00	1,00
R512	Exterior - U E		67.005,33	67.005,33	67.305,33	27.305,33	27.305,33	27.305,33
	06 TRANSFERÊNCIAS CORRENTES		67.005,33	67.005,33	67.305,33	27.305,33	27.305,33	27.305,33
	0609 RESTO DO MUNDO		67.005,33	67.005,33	67.305,33	27.305,33	27.305,33	27.305,33
	060901 UNIÃO EUROPEIA- INSTITUIÇÕES		67.005,33	67.005,33	67.305,33	27.305,33	27.305,33	27.305,33
	06090102 IFADAP/FUNDO FLORESTAL PERMANENTE		67.005,33	67.005,33	67.305,33	27.305,33	27.305,33	27.305,33
R513	Outras		10,00	10,00	100,00	100,00	100,00	1,00
	06 TRANSFERÊNCIAS CORRENTES		10,00	10,00	100,00	100,00	100,00	1,00
	0607 INSTITUIÇÕES SEM FINS LUCRATIVOS		10,00	10,00	100,00	100,00	100,00	1,00
	060701 INSTITUIÇÕES SEM FINS LUCRATIVOS		10,00	10,00	100,00	100,00	100,00	1,00
R52	Subsídios correntes							
<b>R6</b>	<b>Venda de bens e serviços</b>		<b>628.947,24</b>	<b>628.947,24</b>	<b>543.353,41</b>	<b>541.353,41</b>	<b>520.353,41</b>	<b>520.410,77</b>
	07 VENDA DE BENS E SERVIÇOS CORRENTES		628.947,24	628.947,24	543.353,41	541.353,41	520.353,41	520.410,77
	0701 VENDA DE BENS		320.369,09	320.369,09	318.804,84	318.804,84	318.804,84	318.862,20
	070101 MATERIAL DE ESCRITÓRIO		10,00	10,00	1,00	1,00	1,00	1,00
	070102 LIVROS E DOCUMENTAÇÃO TÉCNICA		525,89	525,89	442,64	442,64	442,64	500,00
	070103 PUBLICAÇÕES E IMPRESSOS		1.458,00	1.458,00	500,00	500,00	500,00	500,00
	070104 FARDAMENTOS E ARTIGOS E PESSOAIS		100,00	100,00	1,00	1,00	1,00	1,00
	070105 BENS INUTILIZADOS		100,00	100,00	1,00	1,00	1,00	1,00
	070107 PRODUTOS ALIMENTARES E BEBIDAS		100,00	100,00	1,00	1,00	1,00	1,00
	070108 MERCADORIAS		317.955,20	317.955,20	317.855,20	317.855,20	317.855,20	317.855,20
	07010801 ÁGUA		315.772,88	315.772,88	315.772,88	315.772,88	315.772,88	315.772,88
	07010899 OUTRAS		2.182,32	2.182,32	2.082,32	2.082,32	2.082,32	2.082,32
	070109 MATÉRIAS DE CONSUMO		10,00	10,00	1,00	1,00	1,00	1,00
	070110 DESPERDÍCIOS, RESÍDUOS E REFUGOS		10,00	10,00	1,00	1,00	1,00	1,00
	070111 PRODUTOS ACABADOS E INTERMÉDIOS		100,00	100,00	1,00	1,00	1,00	1,00
	0702 SERVIÇOS		239.266,75	239.266,75	155.237,50	153.237,50	132.237,50	132.237,50
	070201 ALUGUER DE ESPAÇOS E EQUIPAMENTOS		10,00	10,00	1,00	1,00	1,00	1,00
	070203 VISTORIAS E ENSAIOS		10,00	10,00	1,00	1,00	1,00	1,00
	070207 ALIMENTAÇÃO E ALOJAMENTO		45.427,59	45.427,59	35.427,59	35.427,59	35.427,59	35.427,59
	070208 SERVIÇOS SOCIAIS, RECREATIVOS, CULTURAIS E DESPORTO		40,00	40,00	4,00	4,00	4,00	4,00
	07020801 SERVIÇOS SOCIAIS		10,00	10,00	1,00	1,00	1,00	1,00
	07020802 SERVIÇOS RECREATIVOS		10,00	10,00	1,00	1,00	1,00	1,00
	07020803 SERVIÇOS CULTURAIS		10,00	10,00	1,00	1,00	1,00	1,00
	07020804 SERVIÇOS DESPORTIVOS		10,00	10,00	1,00	1,00	1,00	1,00
	070209 SERVIÇOS ESPECÍFICOS DAS AUTARQUIAS		193.779,16	193.779,16	119.803,91	117.803,91	96.803,91	96.803,91
	07020901 SANEAMENTO		7.958,00	7.958,00	4.000,00	2.000,00	1.000,00	1.000,00
	07020902 RESÍDUOS SÓLIDOS		184.801,91	184.801,91	114.801,91	114.801,91	94.801,91	94.801,91
	07020903 TRANSPORTES COLECTIVOS DE PESSOAS E MERCADORIAS		10,00	10,00	1,00	1,00	1,00	1,00

Tipo de Orçamento : DA RECEITA E DA DESPESA

Tipo de Dotação : DOTAÇÕES INICIAIS

Tipo de Visualização : COM E SEM MOVIMENTO

Desagregar : S Euros

Rubrica	Designação	Orçamento 2023			Plano orçamental plurianual			
		Periodos anteriores	Período	Soma	2024	2025	2026	2027
	07020905 CEMITÉRIOS		999,25	999,25	1.000,00	1.000,00	1.000,00	1.000,00
	07020999 OUTROS		10,00	10,00	1,00	1,00	1,00	1,00
	0703 RENDAS		69.311,40	69.311,40	69.311,07	69.311,07	69.311,07	69.311,07
	070301 HABITAÇÕES		16.825,25	16.825,25	16.825,02	16.825,02	16.825,02	16.825,02
	070302 EDIFÍCIOS		52.486,15	52.486,15	52.486,05	52.486,05	52.486,05	52.486,05
<b>R7</b>	<b>Outras receitas correntes</b>		<b>279.894,16</b>	<b>279.894,16</b>	<b>88.900,16</b>	<b>78.900,16</b>	<b>78.900,16</b>	<b>78.900,16</b>
	08 OUTRAS RECEITAS CORRENTES		279.894,16	279.894,16	88.900,16	78.900,16	78.900,16	78.900,16
	0801 OUTRAS		279.894,16	279.894,16	88.900,16	78.900,16	78.900,16	78.900,16
	080199 OUTRAS		279.894,16	279.894,16	88.900,16	78.900,16	78.900,16	78.900,16
	08019903 IVA REEMBOLSADO		10,00	10,00	1,00	1,00	1,00	1,00
	08019905 FUNDO AMBIENTAL DA EDP- CORRENTES		135.985,00	135.985,00	45.000,00	45.000,00	45.000,00	45.000,00
	08019999 DIVERSAS		143.899,16	143.899,16	43.899,16	33.899,16	33.899,16	33.899,16
<b>R8</b>	<b>Receita de capital</b>		<b>7.859.396,50</b>	<b>7.859.396,50</b>	<b>7.183.701,59</b>	<b>3.881.901,58</b>	<b>3.217.672,59</b>	<b>2.676.864,59</b>
	<b>Venda de bens de investimento</b>		<b>39.747,03</b>	<b>39.747,03</b>	<b>39.722,04</b>	<b>39.722,04</b>	<b>39.722,04</b>	<b>39.722,04</b>
	09 VENDAS DE BENS DE INVESTIMENTO		39.747,03	39.747,03	39.722,04	39.722,04	39.722,04	39.722,04
	0901 TERRENOS		22.925,24	22.925,24	22.937,24	22.937,24	22.937,24	22.937,24
	090101 SOCIEDADES E QUASE-SOCIEDADES NÃO FINANCEIRAS		6.681,82	6.681,82	6.683,82	6.683,82	6.683,82	6.683,82
	090110 FAMÍLIAS		16.243,42	16.243,42	16.253,42	16.253,42	16.253,42	16.253,42
	0902 HABITAÇÕES		13.112,81	13.112,81	13.111,81	13.111,81	13.111,81	13.111,81
	090210 FAMÍLIAS		13.112,81	13.112,81	13.111,81	13.111,81	13.111,81	13.111,81
	0903 EDIFÍCIOS		3.678,98	3.678,98	3.669,99	3.669,99	3.669,99	3.669,99
	090301 SOCIEDADES E QUASE-SOCIEDADES NÃO FINANCEIRA		3.668,98	3.668,98	3.668,99	3.668,99	3.668,99	3.668,99
	090302 SOCIEDADES FINANCEIRAS		10,00	10,00	1,00	1,00	1,00	1,00
	0904 OUTROS BENS DE INVESTIMENTO		30,00	30,00	3,00	3,00	3,00	3,00
	090406 ADMINISTRAÇÃO PÚBLICA-ADMINISTRAÇÃO LOCAL-CONTINENTE		30,00	30,00	3,00	3,00	3,00	3,00
	09040601 EQUIPAMENTO DE TRANSPORTE		10,00	10,00	1,00	1,00	1,00	1,00
	09040602 MAQUINARIA E EQUIPAMENTO		10,00	10,00	1,00	1,00	1,00	1,00
	09040603 OUTROS		10,00	10,00	1,00	1,00	1,00	1,00
<b>R9</b>	<b>Transferências e subsídios de capital</b>		<b>7.819.324,91</b>	<b>7.819.324,91</b>	<b>7.143.258,81</b>	<b>3.841.458,80</b>	<b>3.177.229,81</b>	<b>2.636.421,81</b>
<b>R91</b>	<b>Transferências de capital</b>		<b>7.819.324,91</b>	<b>7.819.324,91</b>	<b>7.143.258,81</b>	<b>3.841.458,80</b>	<b>3.177.229,81</b>	<b>2.636.421,81</b>
<b>R911</b>	<b>Administrações Públicas</b>		<b>6.480.391,07</b>	<b>6.480.391,07</b>	<b>5.990.044,71</b>	<b>2.988.244,70</b>	<b>2.526.974,71</b>	<b>1.986.166,71</b>
R9111	Administração Central - Estado Português		6.430.391,07	6.430.391,07	5.990.043,71	2.988.243,70	2.526.973,71	1.986.165,71
	10 TRANSFERÊNCIAS DE CAPITAL		6.430.391,07	6.430.391,07	5.990.043,71	2.988.243,70	2.526.973,71	1.986.165,71
	1003 ADMINISTRAÇÃO CENTRAL		6.430.391,07	6.430.391,07	5.990.043,71	2.988.243,70	2.526.973,71	1.986.165,71
	100301 ESTADO		2.208.569,36	2.208.569,36	2.268.231,00	1.936.431,00	1.705.161,00	1.164.353,00
	10030101 FUNDO DE EQUILIBRIO FINANCEIRO		609.435,00	609.435,00	620.123,00	620.123,00	620.123,00	620.123,00
	10030104 COOPERAÇÃO TÉCNICA E FINANCEIRA		55.000,00	55.000,00	50.000,00	50.000,00	50.000,00	50.000,00
	1003010499 OUTROS - FSE		55.000,00	55.000,00	50.000,00	50.000,00	50.000,00	50.000,00
	10030105 ADMINISTRAÇÃO CENTRAL-ESTADO-ART.º35.º,N.º3 DA LEI N.º73/2013		708.452,00	708.452,00	708.452,00	708.452,00	708.452,00	167.644,00
	10030199 OUTROS		835.682,36	835.682,36	889.656,00	557.856,00	326.586,00	326.586,00
	1003019906 OUTRAS-INSTITUTO NACIONAL DE HABITAÇÃO		727.180,07	727.180,07	889.654,00	557.854,00	326.584,00	326.584,00
	1003019910 OUTRAS-MINISTERIO DA EDUCAÇÃO		108.492,29	108.492,29	1,00	1,00	1,00	1,00
	1003019915 TURISMO DE PORTUGAL		10,00	10,00	1,00	1,00	1,00	1,00
	100307 ESTADO- PARTICIPAÇÃO COMUNITÁRIA EM PROJECTOS CO-FINANCIADOS		4.221.821,71	4.221.821,71	3.721.812,71	1.051.812,70	821.812,71	821.812,71
	10030702 FEDER		4.221.811,71	4.221.811,71	3.721.811,71	1.051.811,70	821.811,71	821.811,71
	10030703 TRANSFERÊNCIA DE COMPETÊNCIAS - LEI 50/2018 - CAPITAL		10,00	10,00	1,00	1,00	1,00	1,00
R9112	Administração Central - Outras entidades		50.000,00	50.000,00	1,00	1,00	1,00	1,00
	10 TRANSFERÊNCIAS DE CAPITAL		50.000,00	50.000,00	1,00	1,00	1,00	1,00
	1003 ADMINISTRAÇÃO CENTRAL		50.000,00	50.000,00	1,00	1,00	1,00	1,00
	100308 SERVIÇOS E FUNDOS AUTÓNOMOS		50.000,00	50.000,00	1,00	1,00	1,00	1,00
R9113	Segurança Social							



Tipo de Orçamento : DA RECEITA E DA DESPESA

Tipo de Dotação : DOTAÇÕES INICIAIS

Tipo de Visualização : COM E SEM MOVIMENTO

Desagregar : S Euros

Rubrica	Designação	Orçamento 2023			Plano orçamental plurianual			
		Períodos anteriores	Período	Soma	2024	2025	2026	2027
R9114	Administração Regional							
R9115	Administração Local							
R912	Exterior - U E		185.720,74	185.720,74	1,00	1,00	1,00	1,00
10	TRANSFERÊNCIAS DE CAPITAL		185.720,74	185.720,74	1,00	1,00	1,00	1,00
1009	RESTO DO MUNDO		185.720,74	185.720,74	1,00	1,00	1,00	1,00
100901	UNIÃO EUROPEIA- INSTITUIÇÕES		185.720,74	185.720,74	1,00	1,00	1,00	1,00
10090102	FUNDO DE COESÃO		185.720,74	185.720,74	1,00	1,00	1,00	1,00
R913	Outras		1.153.213,10	1.153.213,10	1.153.213,10	853.213,10	650.254,10	650.254,10
10	TRANSFERÊNCIAS DE CAPITAL		1.153.213,10	1.153.213,10	1.153.213,10	853.213,10	650.254,10	650.254,10
1001	SOCIEDADES E QUASE-SOCIEDADES NÃO FINANCEIRAS		1.153.213,10	1.153.213,10	1.153.213,10	853.213,10	650.254,10	650.254,10
100101	PÚBLICAS		1.153.213,10	1.153.213,10	1.153.213,10	853.213,10	650.254,10	650.254,10
10010199	OUTRAS		1.153.213,10	1.153.213,10	1.153.213,10	853.213,10	650.254,10	650.254,10
R92	Subsídios de capital							
R10	Outras receitas de capital							
R11	Reposições não abatidas aos pagamentos		324,56	324,56	720,74	720,74	720,74	720,74
15	REPOSIÇÕES NÃO ABATIDAS NOS PAGAMENTOS		324,56	324,56	720,74	720,74	720,74	720,74
1501	REPOSIÇÕES NÃO ABATIDAS NOS PAGAMENTOS		324,56	324,56	720,74	720,74	720,74	720,74
150101	REPOSIÇÕES NÃO ABATIDAS NOS PAGAMENTOS		324,56	324,56	720,74	720,74	720,74	720,74
	<b>Receita efetiva [1]</b>		<b>19.201.892,47</b>	<b>19.201.892,47</b>	<b>17.417.342,81</b>	<b>13.739.542,90</b>	<b>13.082.313,91</b>	<b>12.541.365,27</b>
	<b>Receita não efetiva [2]</b>		<b>68.333,37</b>	<b>68.333,37</b>				
R12	Receita com ativos financeiros							
R13	Receita com passivos financeiros		68.333,37	68.333,37				
12	PASSIVOS FINANCEIROS		68.333,37	68.333,37				
1206	EMPRÉSTIMOS A MÉDIO E LONGO PRAZOS		68.333,37	68.333,37				
120603	ADMISTRAÇÃO PÚBLICA- ADMINISTRAÇÃO CENTRAL- ESTADO		68.333,37	68.333,37				
R14	Saldo da Gerência Anterior - Operações Orçamentais							
	<b>Receita total [3] = [1] + [2]</b>		<b>19.270.225,84</b>	<b>19.270.225,84</b>	<b>17.417.342,81</b>	<b>13.739.542,90</b>	<b>13.082.313,91</b>	<b>12.541.365,27</b>
	<b>Despesa corrente</b>	<b>2.280.948,96</b>	<b>7.965.198,72</b>	<b>10.246.147,68</b>	<b>8.648.943,80</b>	<b>8.868.501,55</b>	<b>8.835.786,87</b>	<b>5.164.900,84</b>
D1	Despesas com o pessoal	<b>626.649,42</b>	<b>4.456.109,82</b>	<b>5.082.759,24</b>	<b>4.425.503,66</b>	<b>4.472.427,84</b>	<b>4.430.668,79</b>	<b>4.527.724,52</b>
D11	Remunerações Certas e Permanentes	537.239,78	3.267.380,78	3.804.620,56	3.300.740,92	3.347.665,10	3.316.864,75	3.420.894,75
01	ADMINISTRAÇÃO MUNICIPAL	537.239,78	3.267.380,78	3.804.620,56	3.300.740,92	3.347.665,10	3.316.864,75	3.420.894,75
0102	CÂMARA MUNICIPAL	537.239,78	3.267.380,78	3.804.620,56	3.300.740,92	3.347.665,10	3.316.864,75	3.420.894,75
01	DESPESAS COM O PESSOAL	537.239,78	3.267.380,78	3.804.620,56	3.300.740,92	3.347.665,10	3.316.864,75	3.420.894,75
0101	REMUNERAÇÕES CERTAS E PERMANENTES	537.239,78	3.267.380,78	3.804.620,56	3.300.740,92	3.347.665,10	3.316.864,75	3.420.894,75
010101	TIT.DE ÓRGÃOS DE SOBERANIA E MEMBROS DE ÓRGÃO AUT.	2.927,28	97.358,71	100.285,99	97.628,83	98.648,83	97.681,69	98.691,69
010103	PESSOAL DOS QUADROS-REGIME DA FUNÇÃO PÚBLICA	22.129,42	1.358.688,34	1.380.817,76	1.234.031,02	1.234.031,02	1.221.932,67	1.322.932,67
01010301	PESSOAL EM FUNÇÕES	22.129,42	1.358.688,34	1.380.817,76	1.234.031,02	1.234.031,02	1.221.932,67	1.322.932,67
010104	PESSOAL DOS QUADROS- REGIME DO CONTRATO INDIVIDUAL DE TRABALHO	255.170,36	1.282.357,28	1.537.527,64	1.193.701,02	1.239.605,20	1.229.472,11	1.231.492,11
01010401	PESSOAL EM FUNÇÕES	255.170,36	1.262.152,07	1.517.322,43	1.193.698,98	1.239.598,98	1.229.466,05	1.231.486,05
01010402	ALTERAÇÕES OBRIGATORIAS DE POSICIONAMENTO REMUNERATORIO		20.204,21	20.204,21	1,02	5,20	5,05	5,05
01010404	RECRUTAMENTO DE PESSOAL PARA NOVOS POSTOS DE TRABALHO		1,00	1,00	1,02	1,02	1,01	1,01
010108	PESSOAL AGUARDANDO APOSENTAÇÃO		5.100,00	5.100,00	1.020,00	1.020,00	1.010,00	1.010,00
010109	PESSOAL EM QUALQUER OUTRA SITUAÇÃO		12.408,00	12.408,00	11.505,60	11.505,60	11.392,80	11.392,80
010110	GRATIFICAÇÕES	517,28	2.377,72	2.895,00	1.020,00	1.020,00	1.010,00	1.010,00
010111	REPRESENTAÇÃO	1.004,20	36.195,80	37.200,00	32.640,00	32.640,00	32.320,00	32.320,00
010113	SUBSÍDIO DE REFEIÇÃO	23.644,22	203.067,43	226.711,65	238.968,99	238.968,99	236.626,15	236.626,15
010114	SUBSÍDIOS DE FÉRIAS E DE NATAL	231.847,02	269.827,50	501.674,52	490.225,46	490.225,46	485.419,33	485.419,33
D12	Abonos Variáveis ou Eventuais	5.294,54	101.743,26	107.037,80	98.748,23	98.748,23	97.780,10	97.780,10
01	ADMINISTRAÇÃO MUNICIPAL	5.294,54	101.743,26	107.037,80	98.748,23	98.748,23	97.780,10	97.780,10
0101	ASSEMBLEIA MUNICIPAL	3.536,36	18.709,85	22.246,21	18.016,84	18.016,84	17.840,20	17.840,20
01	DESPESAS COM O PESSOAL	3.536,36	18.709,85	22.246,21	18.016,84	18.016,84	17.840,20	17.840,20

Tipo de Orçamento : DA RECEITA E DA DESPESA

Tipo de Dotação : DOTAÇÕES INICIAIS

Tipo de Visualização : COM E SEM MOVIMENTO

Desagregar : S Euros

Rubrica	Designação	Orçamento 2023			Plano orçamental plurianual				
		Períodos anteriores	Período	Soma	2024	2025	2026	2027	
	0102	ABONOS VARIÁVEIS OU EVENTUAIS	3.536,36	18.709,85	22.246,21	18.016,84	18.016,84	17.840,20	17.840,20
	010201	GRATIFICAÇÕES VARIÁVEIS OU EVENTUAIS	690,20	6.193,90	6.884,10	6.290,71	6.290,71	6.229,03	6.229,03
	010204	AJUDAS DE CUSTO		969,28	969,28	224,40	224,40	222,20	222,20
	010213	OUTROS SUPLEMENTOS E PRÉMIOS	2.846,16	11.546,67	14.392,83	11.501,73	11.501,73	11.388,97	11.388,97
	01021302	OUTROS	2.846,16	11.546,67	14.392,83	11.501,73	11.501,73	11.388,97	11.388,97
	0102	CÂMARA MUNICIPAL	1.758,18	83.033,41	84.791,59	80.731,39	80.731,39	79.939,90	79.939,90
	01	DESPESAS COM O PESSOAL	1.758,18	83.033,41	84.791,59	80.731,39	80.731,39	79.939,90	79.939,90
	0102	ABONOS VARIÁVEIS OU EVENTUAIS	1.758,18	83.033,41	84.791,59	80.731,39	80.731,39	79.939,90	79.939,90
	010202	HORAS EXTRAORDINÁRIAS	1.061,32	49.507,55	50.568,87	41.327,49	41.327,49	40.922,32	40.922,32
	010203	ALIMENTAÇÃO E ALOJAMENTO		11,00	11,00	10,20	10,20	10,10	10,10
	010204	AJUDAS DE CUSTO	6,29	10.656,06	10.662,35	11.741,45	11.741,45	11.626,34	11.626,34
	010205	ABONO PARA FALHAS	104,35	9.352,27	9.456,62	9.696,14	9.696,14	9.601,08	9.601,08
	010211	SUBSÍDIO DE TURNO		100,00	100,00	14.253,74	14.253,74	14.113,99	14.113,99
	010213	OUTROS SUPLEMENTOS E PRÉMIOS	586,22	13.406,53	13.992,75	3.702,37	3.702,37	3.666,07	3.666,07
	01021302	OUTROS	586,22	13.406,53	13.992,75	3.702,37	3.702,37	3.666,07	3.666,07
D13		Segurança social	84.115,10	1.086.985,78	1.171.100,88	1.026.014,51	1.026.014,51	1.016.023,94	1.009.049,67
	01	ADMINISTRAÇÃO MUNICIPAL	84.115,10	1.086.985,78	1.171.100,88	1.026.014,51	1.026.014,51	1.016.023,94	1.009.049,67
	0102	CÂMARA MUNICIPAL	84.115,10	1.086.985,78	1.171.100,88	1.026.014,51	1.026.014,51	1.016.023,94	1.009.049,67
	01	DESPESAS COM O PESSOAL	84.115,10	1.086.985,78	1.171.100,88	1.026.014,51	1.026.014,51	1.016.023,94	1.009.049,67
	0103	SEGURANÇA SOCIAL	84.115,10	1.086.985,78	1.171.100,88	1.026.014,51	1.026.014,51	1.016.023,94	1.009.049,67
	010301	ENCARGOS COM A SAÚDE	9.166,58	191.054,25	200.220,83	152.277,49	152.277,49	150.784,58	150.784,58
	010303	SUBSÍDIO FAMILIAR A CRIANÇAS E JOVENS	16,33	17.970,76	17.987,09	12.969,85	12.969,85	12.842,70	12.842,70
	010305	CONTRIBUIÇÕES PARA A SEGURANÇA SOCIAL	73.253,65	836.665,04	909.918,69	806.651,87	806.651,87	798.743,52	798.743,52
	01030502	SEGURANÇA SOCIAL DO PESSOAL EM REGIME DE CONTRATO DE TRABALHO EM FUNÇÕES PÚBLICAS (RCTFP)	73.253,65	836.665,04	909.918,69	806.651,87	806.651,87	798.743,52	798.743,52
	0103050201	CAIXA GERAL DE APOSENTAÇÕES	23.661,68	383.940,91	407.602,59	387.231,49	387.231,49	383.435,11	383.435,11
	0103050202	SEGURANÇA SOCIAL - REGIME GERAL	49.591,97	452.724,13	502.316,10	419.420,38	419.420,38	415.308,41	415.308,41
	010308	OUTRAS PENSÕES	0,41	5.999,59	6.000,00	7.140,00	7.140,00	7.070,00	7.070,00
	010309	SEGUROS	1.678,13	35.296,14	36.974,27	46.975,30	46.975,30	46.583,14	39.608,87
	01030901	SEGUROS DE ACIDENTES DE TRABALHO E DOENÇAS PROFISSIONAIS	1.678,13	35.296,14	36.974,27	46.975,30	46.975,30	46.583,14	39.608,87
D2		<b>Aquisição de bens e serviços</b>	<b>1.198.204,98</b>	<b>2.128.525,89</b>	<b>3.326.730,87</b>	<b>2.487.070,08</b>	<b>2.488.221,07</b>	<b>2.712.481,10</b>	<b>322.934,51</b>
	01	ADMINISTRAÇÃO MUNICIPAL	1.198.204,98	2.128.525,89	3.326.730,87	2.487.070,08	2.488.221,07	2.712.481,10	322.934,51
	0101	ASSEMBLEIA MUNICIPAL		1.020,00	1.020,00	204,00	204,00	202,00	202,00
	02	AQUISIÇÃO DE BENS E SERVIÇOS		1.020,00	1.020,00	204,00	204,00	202,00	202,00
	0201	AQUISIÇÃO DE BENS		1.020,00	1.020,00	204,00	204,00	202,00	202,00
	020121	OUTROS BENS		1.020,00	1.020,00	204,00	204,00	202,00	202,00
	0102	CÂMARA MUNICIPAL	1.198.204,98	2.127.505,89	3.325.710,87	2.486.866,08	2.488.017,07	2.712.279,10	322.732,51
	02	AQUISIÇÃO DE BENS E SERVIÇOS	1.198.204,98	2.127.505,89	3.325.710,87	2.486.866,08	2.488.017,07	2.712.279,10	322.732,51
	0201	AQUISIÇÃO DE BENS	464.070,38	727.935,82	1.192.006,20	832.738,15	755.241,87	738.859,81	150.758,81
	020101	MATÉRIAS-PRIMAS E SUBSIDIÁRIAS	112,99	437,01	550,00	1.530,00	1.530,00	1.515,00	1.515,00
	020102	COMBUSTÍVEIS E LUBRIFICANTES	60.398,65	89.047,68	149.446,33	95.273,87	95.273,87	94.339,81	94.339,81
	02010201	GASOLINA	6.279,06	21.891,58	28.170,64	17.869,14	17.869,14	17.693,95	17.693,95
	02010202	GASÓLEO	53.064,55	65.461,14	118.525,69	73.834,73	73.834,73	73.110,86	73.110,86
	02010299	OUTROS	1.055,04	1.694,96	2.750,00	3.570,00	3.570,00	3.535,00	3.535,00
	020104	LIMPEZA E HIGIENE	17.524,22	20.335,81	37.860,03	21.500,00	21.000,00	8.500,00	500,00
	020105	ALIMENTAÇÃO-REFEIÇÕES CONFECCIONADAS	219,49	7.780,51	8.000,00	9.000,00	9.000,00	7.000,00	500,00
	020106	ALIMENTAÇÃO-GÊNEROS PARA CONFECCIONAR	25.021,89	115.590,78	140.612,67	133.000,00	88.000,00	88.000,00	500,00
	020107	VESTUÁRIO E ARTIGOS PESSOAIS	1.468,95	9.858,22	11.327,17	6.917,00	500,00	500,00	500,00
	020108	MATERIAL DE ESCRITÓRIO	5.726,08	4.773,92	10.500,00	7.120,00	7.120,00	10.050,00	5.050,00
	020109	PRODUTOS QUÍMICOS E FARMACÊUTICOS	525,55	1.530,00	2.055,55	1.100,00	510,00	101,00	101,00
	020110	PRODUTOS VENDIDOS NAS FARMÁCIAS		310,00	310,00	610,00	204,00	202,00	101,00
	020112	MATERIAL DE TRANSPORTE-PEÇAS	7.624,68	32.675,32	40.300,00	40.800,00	40.800,00	40.400,00	40.400,00
	020114	OUTRO MATERIAL-PEÇAS	1.192,98	5.007,02	6.200,00	6.100,00	10.100,00	10.050,00	5.050,00
	020115	PRÉMIOS, CONDECORAÇÕES E OFERTAS	1.462,59	37,41	1.500,00	500,00	500,00	500,00	500,00
	020116	MERCADORIAS PARA VENDA	293.734,07	308.661,28	602.395,35	328.661,28	350.000,00	350.000,00	
	02011601	ÁGUA	293.734,07	308.661,28	602.395,35	328.661,28	350.000,00	350.000,00	
	020117	FERRAMENTAS E UTENSÍLIOS	187,22	4.284,85	4.472,07	3.024,00	2.102,00	2.101,00	101,00

Tipo de Orçamento : DA RECEITA E DA DESPESA

Tipo de Dotação : DOTAÇÕES INICIAIS

Tipo de Visualização : COM E SEM MOVIMENTO

Desagregar : S Euros

Rubrica	Designação	Orçamento 2023			Plano orçamental plurianual			
		Periodos anteriores	Periodo	Soma	2024	2025	2026	2027
020120	MATERIAL DE EDUCAÇÃO, CULTURA E RECREIO	2.035,03	9.064,97	11.100,00	12.602,00	16.602,00	15.601,00	101,00
020121	OUTROS BENS	46.835,99	118.541,04	165.377,03	165.000,00	112.000,00	110.000,00	1.500,00
0202	AQUISIÇÃO DE SERVIÇOS	734.134,60	1.399.570,07	2.133.704,67	1.654.127,93	1.732.775,20	1.973.419,29	171.973,70
020201	ENCARGOS DE INSTALAÇÕES	57.146,30	278.154,15	335.300,45	55.500,00	55.500,00	55.250,00	25.250,00
020203	CONSERVAÇÃO DE BENS	36.592,56	27.007,44	63.600,00	35.600,00	135.600,00	132.600,00	10.000,00
020205	LOCAÇÃO DE MATERIAL DE INFORMÁTICA		1,10	1,10	1,02	1,02	1,01	1,01
020209	COMUNICAÇÕES	19.988,77	41.295,03	61.283,80	51.400,00	54.460,00	52.970,00	47.470,00
020210	TRANSPORTES	48.180,53	-33.664,40	14.516,13	94.447,00	94.447,00	94.442,00	1.505,00
020211	REPRESENTAÇÃO DOS SERVIÇOS	621,50	7.478,50	8.100,00	10.200,00	10.200,00	10.100,00	10.100,00
020212	SEGUROS	1.081,37	30.383,22	31.464,59	23.334,44	30.474,44	30.175,67	30.175,67
020213	DESLOCAÇÕES E ESTADAS	743,98	6.076,02	6.820,00	6.630,00	6.630,00	6.565,00	6.565,00
020215	FORMAÇÃO	2.491,00	3.509,00	6.000,00	5.100,00	8.160,00	8.080,00	8.080,00
020216	SEMINÁRIOS, EXPOSIÇÕES E SIMILARES	551,04	1.448,96	2.000,00	1.010,00	1.010,00	1.005,00	505,00
020217	PUBLICIDADE	3.914,51	25.316,49	29.231,00	15.520,00	15.520,00	14.510,00	1.010,00
020218	VIGILÂNCIA E SEGURANÇA		2.001,10	2.001,10	2.001,02	2.001,02	2.001,01	1,01
020219	ASSISTÊNCIA TÉCNICA	2.460,23	28.762,71	31.222,94	28.294,39	28.294,39	28.294,38	1,01
020220	OUTROS TRABALHOS ESPECIALIZADOS	303.326,71	488.493,83	791.820,54	631.774,84	596.962,11	639.210,00	1.010,00
020224	ENCARGOS DE COBRANÇA DE RECEITAS		21.400,00	21.400,00	15.300,00	25.500,00	25.250,00	25.250,00
020225	OUTROS SERVIÇOS	257.036,10	471.906,92	728.943,02	678.015,22	668.015,22	872.965,22	5.050,00
<b>D3</b>	<b>Juros e outros encargos</b>	<b>8,75</b>	<b>314.820,28</b>	<b>314.829,03</b>	<b>279.405,23</b>	<b>260.807,82</b>	<b>239.403,96</b>	<b>220.257,60</b>
01	ADMINISTRAÇÃO MUNICIPAL	8,75	314.820,28	314.829,03	279.405,23	260.807,82	239.403,96	220.257,60
0102	CÂMARA MUNICIPAL	8,75	1.491,25	1.500,00	1.530,00	1.530,00	1.515,00	1.515,00
03	JUROS E OUTROS ENCARGOS	8,75	1.491,25	1.500,00	1.530,00	1.530,00	1.515,00	1.515,00
0302	OUTROS ENCARGOS CORRENTES DA DÍVIDA PÚBLICA		500,00	500,00	510,00	510,00	505,00	505,00
030201	DESPESAS DIVERSAS		500,00	500,00	510,00	510,00	505,00	505,00
0305	OUTROS JUROS	8,75	491,25	500,00	510,00	510,00	505,00	505,00
030502	OUTROS	8,75	491,25	500,00	510,00	510,00	505,00	505,00
0306	OUTROS ENCARGOS FINANCEIROS		500,00	500,00	510,00	510,00	505,00	505,00
030601	OUTROS ENCARGOS FINANCEIROS		500,00	500,00	510,00	510,00	505,00	505,00
0103	OPERAÇÕES FINANCEIRAS		313.329,03	313.329,03	277.875,23	259.277,82	237.888,96	218.742,60
03	JUROS E OUTROS ENCARGOS		313.329,03	313.329,03	277.875,23	259.277,82	237.888,96	218.742,60
0301	JUROS DA DÍVIDA PÚBLICA		297.412,30	297.412,30	257.475,23	238.877,82	217.688,96	198.542,60
030103	SOCIEDADES FINANCEIRAS-BANCOS E OUTRAS INSTITUIÇÕES		297.412,30	297.412,30	257.475,23	238.877,82	217.688,96	198.542,60
03010302	EMPRESTIMOS A MEDIO E LONGO PRAZO		297.412,30	297.412,30	257.475,23	238.877,82	217.688,96	198.542,60
0306	OUTROS ENCARGOS FINANCEIROS		15.916,73	15.916,73	20.400,00	20.400,00	20.200,00	20.200,00
030601	OUTROS ENCARGOS FINANCEIROS		15.916,73	15.916,73	20.400,00	20.400,00	20.200,00	20.200,00
<b>D4</b>	<b>Transferências e subsídios correntes</b>	<b>414.533,90</b>	<b>965.099,34</b>	<b>1.379.633,24</b>	<b>1.305.705,11</b>	<b>1.307.040,91</b>	<b>1.306.949,81</b>	
<b>D41</b>	<b>Transferências correntes</b>	<b>414.533,90</b>	<b>965.099,34</b>	<b>1.379.633,24</b>	<b>1.305.705,11</b>	<b>1.307.040,91</b>	<b>1.306.949,81</b>	
<b>D411</b>	<b>Administrações Públicas</b>	<b>202.039,24</b>	<b>406.740,74</b>	<b>608.779,98</b>	<b>531.047,74</b>	<b>535.383,54</b>	<b>535.292,44</b>	
D4111	Administração Central - Estado Português							
D4112	Administração Central - Outras entidades							
D4113	Segurança Social							
D4114	Administração Regional							
D4115	Administração Local	202.039,24	406.740,74	608.779,98	531.047,74	535.383,54	535.292,44	
01	ADMINISTRAÇÃO MUNICIPAL	202.039,24	406.740,74	608.779,98	531.047,74	535.383,54	535.292,44	
0102	CÂMARA MUNICIPAL	202.039,24	406.740,74	608.779,98	531.047,74	535.383,54	535.292,44	
04	TRANSFERÊNCIAS CORRENTES	202.039,24	406.740,74	608.779,98	531.047,74	535.383,54	535.292,44	
0405	ADMINISTRAÇÃO LOCAL	202.039,24	406.740,74	608.779,98	531.047,74	535.383,54	535.292,44	
040501	CONTINENTE	202.039,24	406.740,74	608.779,98	531.047,74	535.383,54	535.292,44	
04050102	FREGUESIAS	11.000,00	43.341,00	54.341,00	55.841,00	55.841,00	55.841,00	
04050104	ASSOCIAÇÃO DE MUNICÍPIOS	191.039,24	363.399,74	554.438,98	475.206,74	479.542,54	479.451,44	
D412	Entidades do Setor Não Lucrativo	172.751,97	390.598,29	563.350,26	535.157,37	535.157,37	535.157,37	
01	ADMINISTRAÇÃO MUNICIPAL	172.751,97	390.598,29	563.350,26	535.157,37	535.157,37	535.157,37	
0102	CÂMARA MUNICIPAL	172.751,97	390.598,29	563.350,26	535.157,37	535.157,37	535.157,37	
04	TRANSFERÊNCIAS CORRENTES	172.751,97	390.598,29	563.350,26	535.157,37	535.157,37	535.157,37	
0407	INSTITUIÇÕES SEM FINS LUCRATIVOS	172.751,97	390.598,29	563.350,26	535.157,37	535.157,37	535.157,37	

Tipo de Orçamento : DA RECEITA E DA DESPESA

Tipo de Dotação : DOTAÇÕES INICIAIS

Tipo de Visualização : COM E SEM MOVIMENTO

Desagregar : S Euros

Rubrica	Designação	Orçamento 2023			Plano orçamental plurianual			
		Periodos anteriores	Período	Soma	2024	2025	2026	2027
D413	040701 INSTITUIÇÕES SEM FINS LUCRATIVOS	172.751,97	390.598,29	563.350,26	535.157,37	535.157,37	535.157,37	
	Famílias	39.742,69	167.759,31	207.502,00	229.500,00	226.500,00	226.500,00	
	01 ADMINISTRAÇÃO MUNICIPAL	39.742,69	167.759,31	207.502,00	229.500,00	226.500,00	226.500,00	
	0102 CÂMARA MUNICIPAL	39.742,69	167.759,31	207.502,00	229.500,00	226.500,00	226.500,00	
	04 TRANSFERÊNCIAS CORRENTES	39.742,69	167.759,31	207.502,00	229.500,00	226.500,00	226.500,00	
	0408 FAMÍLIAS	39.742,69	167.759,31	207.502,00	229.500,00	226.500,00	226.500,00	
	040801 EMPRESÁRIO EM NOME INDIVIDUAL		1,00	1,00	10.000,00	10.000,00	10.000,00	
	040802 OUTRAS	39.742,69	167.758,31	207.501,00	219.500,00	216.500,00	216.500,00	
D414	Outras		1,00	1,00	10.000,00	10.000,00	10.000,00	
	01 ADMINISTRAÇÃO MUNICIPAL		1,00	1,00	10.000,00	10.000,00	10.000,00	
	0102 CÂMARA MUNICIPAL		1,00	1,00	10.000,00	10.000,00	10.000,00	
	04 TRANSFERÊNCIAS CORRENTES		1,00	1,00	10.000,00	10.000,00	10.000,00	
	0401 SOCIEDADES E QUASE-SOCIEDADES NÃO FINANCEIRAS		1,00	1,00	10.000,00	10.000,00	10.000,00	
D42	040102 PRIVADAS		1,00	1,00	10.000,00	10.000,00	10.000,00	
	Subsídios Correntes							
<b>D5</b>	<b>Outras despesas correntes</b>	<b>41.551,91</b>	<b>100.643,39</b>	<b>142.195,30</b>	<b>151.259,72</b>	<b>340.003,91</b>	<b>146.283,21</b>	<b>93.984,21</b>
	01 ADMINISTRAÇÃO MUNICIPAL	41.551,91	100.643,39	142.195,30	151.259,72	340.003,91	146.283,21	93.984,21
	0102 CÂMARA MUNICIPAL	41.551,91	100.643,39	142.195,30	151.259,72	340.003,91	146.283,21	93.984,21
	06 OUTRAS DESPESAS CORRENTES	41.551,91	100.643,39	142.195,30	151.259,72	340.003,91	146.283,21	93.984,21
	0602 DIVERSAS	41.551,91	100.643,39	142.195,30	151.259,72	340.003,91	146.283,21	93.984,21
	060201 IMPOSTOS E TAXAS	41.551,91	75.643,39	117.195,30	124.630,89	118.375,08	116.791,54	64.492,54
	060203 OUTRAS		25.000,00	25.000,00	26.628,83	221.628,83	29.491,67	29.491,67
	06020301 RESTITUIÇÕES		20.000,00	20.000,00	1.628,83	1.628,83	7.672,86	7.672,86
	06020305 DIVERSAS - OUTRAS		5.000,00	5.000,00	25.000,00	220.000,00	21.818,81	21.818,81
	<b>Despesa de capital</b>	<b>2.766.287,88</b>	<b>5.203.208,64</b>	<b>7.969.496,52</b>	<b>7.422.020,83</b>	<b>3.717.593,65</b>	<b>563.022,00</b>	
<b>D6</b>	<b>Aquisição de bens de capital</b>	<b>2.654.561,65</b>	<b>4.947.986,32</b>	<b>7.602.547,97</b>	<b>7.027.299,22</b>	<b>3.446.592,65</b>	<b>292.021,00</b>	
	01 ADMINISTRAÇÃO MUNICIPAL	2.654.561,65	4.947.986,32	7.602.547,97	7.027.299,22	3.446.592,65	292.021,00	
	0102 CÂMARA MUNICIPAL	2.654.561,65	4.947.986,32	7.602.547,97	7.027.299,22	3.446.592,65	292.021,00	
	07 AQUISIÇÃO DE BENS DE CAPITAL	2.654.561,65	4.947.986,32	7.602.547,97	7.027.299,22	3.446.592,65	292.021,00	
	0701 INVESTIMENTOS	2.651.638,46	4.895.909,51	7.547.547,97	6.977.299,22	3.396.592,65	242.021,00	
	070101 TERRENOS	12.098,00	57.902,00	70.000,00	10.000,00			
	070102 HABITAÇÕES	17.040,50	482.959,50	500.000,00	850.000,00	250.000,00	37.321,00	
	07010201 CONSTRUÇÃO					100.000,00		
	07010202 AQUISIÇÃO		400.000,00	400.000,00	350.000,00	100.000,00		
	07010203 REPARAÇÃO E BENEFICIAÇÃO	17.040,50	82.959,50	100.000,00	500.000,00	50.000,00	37.321,00	
	070103 EDIFÍCIOS	605.336,09	998.237,80	1.603.573,89	794.129,42	50.000,00	62.500,00	
	07010301 INSTALAÇÕES DE SERVIÇOS	33.048,42	-13.040,42	20.008,00	530.129,42	50.000,00	62.500,00	
	07010302 INSTALAÇÕES DESPORTIVAS E RECREATIVAS	570,97	10.429,03	11.000,00	11.000,00			
	07010305 ESCOLAS	397.164,60	1.109.400,29	1.506.564,89	251.000,00			
	07010307 OUTROS	174.552,10	-108.551,10	66.001,00	2.000,00			
	070104 CONSTRUÇÕES DIVERSAS	1.837.086,75	2.772.299,83	4.609.386,58	5.059.307,80	3.086.592,65	141.200,00	
	07010401 VIADUTOS, ARRUAMENTOS E OBRAS COMPLEMENTARES	774.101,64	1.060.712,88	1.834.814,52	1.914.604,95	2.733.392,65		
	07010402 SISTEMA DE DRENAGEM DE ÁGUAS RESIDUAIS		374.423,54	374.423,54	2.000,00			
	07010403 ESTAÇÕES DE TRATAMENTO DE ÁGUAS RESIDUAIS	34.321,85	26.679,15	61.001,00	55.000,00	57.500,00	27.500,00	
	07010404 ILUMINAÇÃO PÚBLICA	1.498,85	23.501,15	25.000,00	10.000,00			
	07010405 PARQUES E JARDINS	34.640,65	-24.638,65	10.002,00	92.192,28			
	07010406 INSTALAÇÕES DESPORTIVAS E RECREATIVAS		75.000,00	75.000,00	25.000,00			
	07010407 CAPTAÇÃO, TRATAMENTO E DISTRIBUIÇÃO DE ÁGUA	10.926,94	344.841,58	355.768,52	126.502,00	295.700,00	113.700,00	
	07010408 VIAÇÃO RURAL	16.248,51	5.751,49	22.000,00	21.000,00			
	07010409 SINALIZAÇÃO E TRANSITO	1.146,20	1.053,80	2.200,00	1.000,00			
	07010412 CEMITÉRIOS	445,01	554,99	1.000,00	1.000,00			
	07010413 OUTROS	963.757,10	884.419,90	1.848.177,00	2.811.008,57			
	070106 MATERIAL DE TRANSPORTES	21.583,61	68.416,39	90.000,00	35.000,00			
	07010601 AQUISIÇÃO		30.000,00	30.000,00	10.000,00			
	07010602 REPARAÇÃO	21.583,61	38.416,39	60.000,00	25.000,00			
	070107 EQUIPAMENTO DE INFORMÁTICA	8.143,93	-143,93	8.000,00	10.000,00			

Tipo de Orçamento : DA RECEITA E DA DESPESA

Tipo de Dotação : DOTAÇÕES INICIAIS

Tipo de Visualização : COM E SEM MOVIMENTO

Desagregar : S Euros

Rubrica	Designação	Orçamento 2023			Plano orçamental plurianual			
		Períodos anteriores	Período	Soma	2024	2025	2026	2027
	070108 SOFTWARE INFORMÁTICO	9.667,31	333,69	10.001,00	44.360,00			
	070109 EQUIPAMENTO ADMINISTRATIVO	3.724,81	2.775,19	6.500,00				
	070110 EQUIPAMENTO BÁSICO	18.571,31	13.428,69	32.000,00	1.000,00	1.000,00		
	07011001 EQUIPAMENTO DE RECOLHA DE RESIDUOS		10.000,00	10.000,00				
	07011002 OUTROS	18.571,31	3.428,69	22.000,00	1.000,00	1.000,00		
	070111 FERRAMENTOS E UTENSÍLIOS		50.000,00	50.000,00	7.000,00	8.000,00		
	070112 ARTIGOS E OBJECTOS DE VALOR		1,00	1,00				
	070113 INVESTIMENTOS INCORPÓREOS	38.226,02	1.773,98	40.000,00				
	070115 OUTROS INVESTIMENTOS	80.160,13	447.925,37	528.085,50	166.502,00	1.000,00	1.000,00	
	0702 LOCAÇÃO FINANCEIRA	2.923,19	52.076,81	55.000,00	50.000,00	50.000,00	50.000,00	
	070205 MATERIAL DE TRANSPORTE- LOCAÇÃO FINANCEIRA	2.923,19	52.076,81	55.000,00	50.000,00	50.000,00	50.000,00	
<b>D7</b>	<b>Transferências e subsídios de capital</b>	<b>111.726,23</b>	<b>255.222,32</b>	<b>366.948,55</b>	<b>394.721,61</b>	<b>271.001,00</b>	<b>271.001,00</b>	
<b>D71</b>	<b>Transferências de capital</b>	<b>111.726,23</b>	<b>255.222,32</b>	<b>366.948,55</b>	<b>394.721,61</b>	<b>271.001,00</b>	<b>271.001,00</b>	
<b>D711</b>	<b>Administrações Públicas</b>	<b>82.986,23</b>	<b>212.711,32</b>	<b>295.697,55</b>	<b>318.720,61</b>	<b>195.000,00</b>	<b>195.000,00</b>	
D7111	Administração Central - Estado Português							
D7112	Administração Central - Outras entidades							
D7113	Segurança Social							
D7114	Administração Regional							
D7115	Administração Local	82.986,23	212.711,32	295.697,55	318.720,61	195.000,00	195.000,00	
01	ADMINISTRAÇÃO MUNICIPAL	82.986,23	212.711,32	295.697,55	318.720,61	195.000,00	195.000,00	
0102	CÂMARA MUNICIPAL	82.986,23	212.711,32	295.697,55	318.720,61	195.000,00	195.000,00	
08	TRANSFERÊNCIAS DE CAPITAL	82.986,23	212.711,32	295.697,55	318.720,61	195.000,00	195.000,00	
0805	ADMINISTRAÇÃO LOCAL	82.986,23	212.711,32	295.697,55	318.720,61	195.000,00	195.000,00	
080501	CONTINENTE	82.986,23	212.711,32	295.697,55	318.720,61	195.000,00	195.000,00	
08050102	FREGUESIAS	26.144,00	151.354,15	177.498,15	186.521,21	70.000,00	70.000,00	
08050104	ASSOCIAÇÃO DE MUNICÍPIOS	56.842,23	61.357,17	118.199,40	132.199,40	125.000,00	125.000,00	
D712	Entidades do Setor não Lucrativo	25.500,00	35.751,00	61.251,00	66.001,00	66.001,00	66.001,00	
01	ADMINISTRAÇÃO MUNICIPAL	25.500,00	35.751,00	61.251,00	66.001,00	66.001,00	66.001,00	
0102	CÂMARA MUNICIPAL	25.500,00	35.751,00	61.251,00	66.001,00	66.001,00	66.001,00	
08	TRANSFERÊNCIAS DE CAPITAL	25.500,00	35.751,00	61.251,00	66.001,00	66.001,00	66.001,00	
0807	INSTITUIÇÕES SEM FINS LUCRATIVOS	25.500,00	35.751,00	61.251,00	66.001,00	66.001,00	66.001,00	
080701	INSTITUIÇÕES SEM FINS LUCRATIVOS	25.500,00	35.751,00	61.251,00	66.001,00	66.001,00	66.001,00	
D713	Famílias	3.240,00	6.760,00	10.000,00	10.000,00	10.000,00	10.000,00	
01	ADMINISTRAÇÃO MUNICIPAL	3.240,00	6.760,00	10.000,00	10.000,00	10.000,00	10.000,00	
0102	CÂMARA MUNICIPAL	3.240,00	6.760,00	10.000,00	10.000,00	10.000,00	10.000,00	
08	TRANSFERÊNCIAS DE CAPITAL	3.240,00	6.760,00	10.000,00	10.000,00	10.000,00	10.000,00	
0808	FAMÍLIAS	3.240,00	6.760,00	10.000,00	10.000,00	10.000,00	10.000,00	
080802	OUTRAS	3.240,00	6.760,00	10.000,00	10.000,00	10.000,00	10.000,00	
D714	Outras							
D72	Subsídios de capital							
<b>D8</b>	<b>Outras despesas de capital</b>							
	<b>Despesa efetiva [4]</b>	<b>5.047.236,84</b>	<b>13.168.407,36</b>	<b>18.215.644,20</b>	<b>16.070.964,63</b>	<b>12.586.095,20</b>	<b>9.398.808,87</b>	<b>5.164.900,84</b>
	<b>Despesa não efetiva [5]</b>	<b>107.000,00</b>	<b>947.581,64</b>	<b>1.054.581,64</b>	<b>1.003.126,74</b>	<b>1.020.672,42</b>	<b>1.028.378,91</b>	<b>1.046.437,63</b>
<b>D9</b>	<b>Despesa com ativos financeiros</b>							
01	ADMINISTRAÇÃO MUNICIPAL							
0102	CÂMARA MUNICIPAL							
09	ACTIVOS FINANCEIROS							
0901	DEPÓSITOS, CERTIFICADOS DE DEPÓSITOS E POUPANÇA							
090105	ADMINISTRAÇÃO PÚBLICA CENTRAL- ESTADO							
<b>D10</b>	<b>Despesa com passivos financeiros</b>	<b>107.000,00</b>	<b>947.581,64</b>	<b>1.054.581,64</b>	<b>1.003.126,74</b>	<b>1.020.672,42</b>	<b>1.028.378,91</b>	<b>1.046.437,63</b>
01	ADMINISTRAÇÃO MUNICIPAL	107.000,00	947.581,64	1.054.581,64	1.003.126,74	1.020.672,42	1.028.378,91	1.046.437,63
0103	OPERAÇÕES FINANCEIRAS	107.000,00	947.581,64	1.054.581,64	1.003.126,74	1.020.672,42	1.028.378,91	1.046.437,63
10	PASSIVOS FINANCEIROS	107.000,00	947.581,64	1.054.581,64	1.003.126,74	1.020.672,42	1.028.378,91	1.046.437,63
1006	EMPRÉSTIMOS A MÉDIO E LONGO PRAZOS	107.000,00	947.581,64	1.054.581,64	1.003.126,74	1.020.672,42	1.028.378,91	1.046.437,63
100602	SOCIEDADES E QUASE-SOCIEDADES NÃO FINANCEIRAS- PÚB		66.760,21	66.760,21	69.938,60	69.940,21	69.256,11	69.257,70

Tipo de Orçamento : DA RECEITA E DA DESPESA

Tipo de Dotação : DOTAÇÕES INICIAIS

Tipo de Visualização : COM E SEM MOVIMENTO

Desagregar : S Euros

Rubrica	Designação	Orçamento 2023			Plano orçamental plurianual			
		Períodos anteriores	Período	Soma	2024	2025	2026	2027
100603	SOCIEDADES FINANCEIRAS-BANCOS OUTRAS INSTITUIÇÕES	107.000,00	880.821,43	987.821,43	933.188,14	950.732,21	959.122,80	977.179,93
	<b>Despesa total [6] = [4] + [5]</b>	<b>5.154.236,84</b>	<b>14.115.989,00</b>	<b>19.270.225,84</b>	<b>17.074.091,37</b>	<b>13.606.767,62</b>	<b>10.427.187,78</b>	<b>6.211.338,47</b>
	<b>Saldo total [3] - [6]</b>	<b>-5.154.236,84</b>	<b>5.154.236,84</b>		<b>343.251,44</b>	<b>132.775,28</b>	<b>2.655.126,13</b>	<b>6.330.026,80</b>
	<b>Saldo global [1] - [4]</b>	<b>-5.047.236,84</b>	<b>6.033.485,11</b>	<b>986.248,27</b>	<b>1.346.378,18</b>	<b>1.153.447,70</b>	<b>3.683.505,04</b>	<b>7.376.464,43</b>



# Plano Plurianual 2023-2027







Identificação do Objeto : CLASSIFICADOR FUNCIONAL  
Tipo de Dotação : DOTAÇÕES INICIAIS

Tipo de Plano : GRANDES OPÇÕES DO PLANO  
Tipo de Rubrica : CLASSIFICAÇÃO ORGÂNICA/ECONÓMICA

Considerar em «Total Previsto» o valor  
do Financiamento Não Definido : S

Euros

Objetivo	Número do projeto		Designação do projeto	Rubrica	Forma de	Grupo de Fontes de Financiamento				Datas		Fase de	Pagamentos										Total previsto					
	Código	Ano				Tipo	Número	Real.	R G	R P	U E		EMPR	Inicio	Fim	Ex.	REALIZADO EM PERÍODOS ANT.	ESTIM. REALIZ. PERÍODO 2022	2023 (Financ. Definido)	2023 (Financ. N./ Def.)	2023 (TOTAL)	Periodos seguintes						
																						2024		2025	2026	2027	Outros	
[1]	[2]	[3]	[4]	[5]	[6]	[7]	[8]	[9]	[10]	[11]	[12]	[13]	[14]	[15]	[16]	[17]	[18]	[19]	[20]	[21]=[13]+...+[20]								
1.1.1.	07	2022	A 3	Protocolo para apoio a construção de Zona de Lazer Vilar Chão	0102/08050102	NA		5.000,00					2022/01/01	2024/12/31		5.000,00		5.000,00	10.000,00								15.000,00	
1.1.1.	08	2022	A 4	Protocolo para apoio a construção de Zona de Lazer Cerejais	0102/08050102	NA		5.000,00					2022/01/01	2024/12/31		5.000,00		5.000,00	10.000,00								15.000,00	
1.1.1.	09	2022	A 5	Protocolo para apoio a construção de Zona de Lazer Sendim da Ribeira	0102/08050102	NA		10.000,00					2022/01/02	2024/12/31		10.000,00		10.000,00	30.000,00								40.000,00	
1.1.1.	10	2022	I 7	Aquisição de plataforma de gestão urbanística tipo "No Paper"	0102/070108	O		1,00					2022/01/01	2023/12/31		1,00		1,00	39.360,00								39.361,00	
1.1.1.	02	2023	I 3	Aquisição de Obras de Arte	0102/070115	O		6.149,00					2023/01/01	2026/12/31		6.149,00		6.149,00	5.000,00	1.000,00	1.000,00						13.149,00	
1.1.1.	03	2023	I 4	Reabilitação da Cobertura do Edifício Paços do Concelho	0102/07010301	O		2,00					2023/01/01	2025/12/31		2,00		2,00	129.127,42								129.129,42	
1.1.1.	03	2023	I 4	INSTALAÇÕES DE SERVIÇOS	0102/07010301	O		1,00								1,00		1,00	129.126,42								129.127,42	
1.1.1.	03	2023	I 4	OUTROS INVESTIMENTOS	0102/070115	O		1,00								1,00		1,00	1,00								1,00	
1.1.1.	04	2023	I 5	Reabilitação da Cobertura do Edifício da Antiga Câmara	0102/07010301	O		107.981,15					2023/01/01	2025/12/31		107.981,15		107.981,15	1,00								107.982,15	
1.1.1.	04	2023	I 5	INSTALAÇÕES DE SERVIÇOS	0102/07010301	O		1,00								1,00		1,00	1,00								1,00	
1.1.1.	04	2023	I 5	OUTROS INVESTIMENTOS	0102/070115	O		107.980,15								107.980,15		107.980,15	1,00									107.981,15
1.1.1.	05	2023	I 6	Requalificação da Escola das Eiras - Espaço + Economia	0102/07010301	O		2,00					2023/01/01	2026/12/31		2,00		2,00	250.001,00								250.003,00	
1.1.1.	05	2023	I 6	INSTALAÇÕES DE SERVIÇOS	0102/07010301	O		1,00								1,00		1,00	250.000,00								250.001,00	
1.1.1.	05	2023	I 6	OUTROS INVESTIMENTOS	0102/070115	O		1,00								1,00		1,00	1,00								1,00	
1.1.1.	06	2023	I 7	Climatização + Sombreamento EBI	0102/07010301	E		170.001,00					2023/01/01	2026/12/31		170.001,00		170.001,00	1,00								170.002,00	
1.1.1.	06	2023	I 7	INSTALAÇÕES DE SERVIÇOS	0102/07010301	E		1,00								1,00		1,00	1,00								1,00	
1.1.1.	06	2023	I 7	OUTROS INVESTIMENTOS	0102/070115	E		170.000,00								170.000,00		170.000,00	1,00									170.001,00
1.1.1.	07	2023	I 8	Climatização CMAF + Biblioteca	0102/07010301	E		75.001,00					2023/01/01	2026/12/31		75.001,00		75.001,00	1,00									75.002,00
1.1.1.	07	2023	I 8	INSTALAÇÕES DE SERVIÇOS	0102/07010301	E		1,00								1,00		1,00	1,00								1,00	
1.1.1.	07	2023	I 8	OUTROS INVESTIMENTOS	0102/070115	E		75.000,00								75.000,00		75.000,00	1,00									75.001,00
1.1.1.	08	2023	I 9	Reabilitação dos Armazéns Municipais	0102/07010301	E		1,00					2023/01/01	2026/12/31		1,00		1,00	100.000,00								100.001,00	
1.1.1.	09	2023	A 1	Zona de Lazer Ferradosa	0102/08050102	O		5.000,00					2023/01/01	2024/12/31		5.000,00		5.000,00	10.000,00								15.000,00	
1.2.				<b>Segurança e ordem públicas</b>				<b>253.193,09</b>								<b>253.193,09</b>		<b>253.193,09</b>	<b>294.193,64</b>	<b>263.193,64</b>	<b>263.193,64</b>						<b>2.173.516,66</b>	
1.2.1.				<b>Proteção civil e luta contra incêndios</b>				<b>253.193,09</b>								<b>253.193,09</b>		<b>253.193,09</b>	<b>294.193,64</b>	<b>263.193,64</b>	<b>263.193,64</b>						<b>2.173.516,66</b>	
1.2.1.	11	2011	A 11	TRANSFERENCIAS PARA OS BOMBEIROS VOLUNTARIOS DE ALF. DA FE-PROTOCOLO COMPARTICIPAÇÃO DE VENCIMENTOS	0102/040701	O		80.000,00					2011/01/01	2026/12/31	9	217.851,63	52.075,86	80.000,00	80.000,00	80.000,00	80.000,00	80.000,00	80.000,00				589.927,49	
1.2.1.	12	2011	A 12	TRABALHOS DE SILVICULTURA E PROTOCOLO- LIMPEZA DE MATOS /DESENVOLVIMENTO DE PROGRAMAS DE SENSIBILIZAÇÃO E EDUCAÇÃO ESCOLAR	0102/040701	O		66.695,45					2011/01/01	2026/12/31	9	71.252,50	6.975,07	66.695,45	66.695,45	60.000,00	60.000,00	60.000,00					324.923,02	
1.2.1.	12	2011	A 12	OUTROS TRABALHOS ESPECIALIZADOS	0102/020220	O		38.920,00								38.920,00		38.920,00	30.000,00	30.000,00	30.000,00						30.000,00	
1.2.1.	12	2011	A 12	INSTITUIÇÕES SEM FINS LUCRATIVOS	0102/040701	O		27.775,45								27.775,45		27.775,45	30.000,00	30.000,00	30.000,00						30.000,00	
1.2.1.	14	2011	A 14	PROTOCOLO-REQUALIFICAÇÃO DO PAVILHAO DOS BOMBEIROS PARA EQUIPAMENTO DESPORTIVO	0102/080701	O		1,00					2011/01/01	2023/12/31	9	50.000,00		1,00	1,00	1,00	1,00	1,00					50.004,00	
1.2.1.	15	2011	A 15	TRANSFERENCIA PARA AHBVAF - EQUIPA DE INTERVENÇÃO PERMANENTE	0102/040701	O		47.492,64					2011/01/01	2026/12/31	9	108.555,18	32.692,64	47.492,64	47.492,64	47.492,64	47.492,64	47.492,64	47.492,64				331.218,38	
1.2.1.	04	2016	I 4	BASE DE ACOLHIMENTO DO GRUPO DE INTERVENÇÃO DE PROTECAO E SOCORRO DA REGIAO DE TRAS OS MONTES EM ALFANDEGA DA FE	0102/07010301	E		1,00					2016/01/01	2023/12/31	9	393.357,38		1,00	1,00								393.358,38	
1.2.1.	05	2018	A 3	Implementação do Balcão Único do Prédio (BUPi)	0102/020220	O		31.000,00					2018/01/01	2026/12/31	9	34.484,49	26.720,99	31.000,00	31.000,00	45.000,00	20.000,00	20.000,00					177.205,48	
[5] E - EMPREITADA; A - ADM. DIR.; O - FORNEC. OU OUTROS; NA - NÃO APLICÁVEL						Total :		2.506.969,40					4.331.910,58	1.157.113,81	2.506.969,40	2.506.969,40	2.506.969,40	2.879.917,63	1.667.636,40	1.655.045,30						14.199.593,12		

Identificação do Objetivo : CLASSIFICADOR FUNCIONAL  
Tipo de Dotação : DOTAÇÕES INICIAIS

Tipo de Plano : GRANDES OPÇÕES DO PLANO  
Tipo de Rubrica : CLASSIFICAÇÃO ORGÂNICA/ECONÓMICA

Considerar em «Total Previsto» o valor  
do Financiamento Não Definido : S

Euros

Objetivo	Número do projeto		Designação do projeto	Rubrica	Forma de	Grupo de Fontes de Financiamento				Datas		Fase de	Pagamentos										Total previsto				
	Código	Ano Tipo Número				Real.	R G	R P	U E	EMPR	Inicio		Fim	Ex.	REALIZADO EM PERÍODOS ANT.	ESTIM. REALIZ. PERÍODO 2022	2023 (Financ. Definido)	2023 (Financ. N./ Def.)	2023 (TOTAL)	Períodos seguintes							
																				2024 [16]	2025 [17]	2026 [18]		2027 [19]	Outros [20]		
[1]	[2]	[3]	[4]	[5]	[6]	[7]	[8]	[9]	[10]	[11]	[12]	[13]	[14]	[15]	[16]	[17]	[18]	[19]	[20]	[21]=[13]+...+[20]							
1.2.1.	06	2018 I 13	Realização de Faixas de Interrupção de Combustíveis (FIC) em áreas não prioritárias, no âmbito da Prevenção de Fogos Florestais	0102/07010408	0			12.000,00				2010/10/08	2023/12/31	9	39.967,02		12.000,00		12.000,00	6.000,00							57.967,02
1.2.1.	07	2019 A 12	Plano Municipal de emergencia de Proteção Civil		0			3.000,00				2019/01/01	2026/12/31	9	10.795,80	2.753,50	3.000,00		3.000,00	10.700,00	10.700,00	10.700,00					48.649,30
1.2.1.	07	2019 A 12	OUTROS BENS	0102/020121				1.000,00									1.000,00		1.000,00	4.500,00	4.500,00	4.500,00					
1.2.1.	07	2019 A 12	OUTROS TRABALHOS ESPECIALIZADOS	0102/020220				1.000,00									1.000,00		1.000,00	4.200,00	4.200,00	4.200,00					
1.2.1.	07	2019 A 12	OUTROS SERVIÇOS	0102/020225				1.000,00									1.000,00		1.000,00	2.000,00	2.000,00	2.000,00					
1.2.1.	08	2019 A 13	Incendios florestais e outras catastrofes naturais ou tecnologicas		0			1.500,00				2019/01/01	2026/12/31	9	2.205,06		1.500,00		1.500,00	8.000,00	8.000,00	8.000,00					27.705,06
1.2.1.	08	2019 A 13	ALIMENTAÇÃO-REFEIÇÕES CONFECCIONADAS	0102/020105				500,00									500,00		500,00	1.500,00	1.500,00	1.500,00					
1.2.1.	08	2019 A 13	ALIMENTAÇÃO-GÊNEROS PARA CONFECCIONAR	0102/020106				500,00									500,00		500,00	1.500,00	1.500,00	1.500,00					
1.2.1.	08	2019 A 13	OUTROS SERVIÇOS	0102/020225				500,00									500,00		500,00	5.000,00	5.000,00	5.000,00					
1.2.1.	04	2021 A 4	Açoes de sensibilização da população		0			500,00				2021/01/01	2026/12/31	9			500,00		500,00	2.000,00	2.000,00	2.000,00					6.500,00
1.2.1.	04	2021 A 4	PUBLICIDADE	0102/020217				250,00									250,00		250,00	1.000,00	1.000,00	1.000,00					
1.2.1.	04	2021 A 4	OUTROS TRABALHOS ESPECIALIZADOS	0102/020220				250,00									250,00		250,00	1.000,00	1.000,00	1.000,00					
1.2.1.	09	2021 A 5	Programa de dinamização da economia local					3,00				2021/01/01	2026/12/31	9	40.616,67		3,00		3,00	25.000,00	25.000,00	25.000,00					115.619,67
1.2.1.	09	2021 A 5	PRIVADAS	0102/040102				1,00									1,00		1,00	10.000,00	10.000,00	10.000,00					
1.2.1.	09	2021 A 5	EMPRESÁRIO EM NOME INDIVIDUAL	0102/040801				1,00									1,00		1,00	10.000,00	10.000,00	10.000,00					
1.2.1.	09	2021 A 5	OUTRAS	0102/040802				1,00									1,00		1,00	5.000,00	5.000,00	5.000,00					
1.2.1.	10	2021 A 6	Concessão de Apoio Financeiro destinado ao Fomento da Produção Pecuária do Município de Alfândega da Fé	0102/040802	0			10.000,00				2021/06/01	2026/12/31	0	6.987,06	2.451,80	10.000,00		10.000,00	10.000,00	10.000,00	10.000,00					49.438,86
1.2.1.	01	2022 I 6	Candidatura Bupi - Capacitação dos serviços da administração pública para a implementação do Sistema de Informação Cadastral Simplificada" - Candidatura da CIM AVISO N.º NORTE 62-2020-23.	0102/070107	0			1.000,00				2022/01/01	2024/12/31				1.000,00		1.000,00								1.000,00
<b>2.</b>			<b>Funções sociais</b>					<b>7.168.077,27</b>									<b>7.168.077,27</b>		<b>7.168.077,27</b>	<b>4.322.534,93</b>	<b>4.998.543,91</b>	<b>1.865.730,15</b>					<b>24.848.125,94</b>
<b>2.1.</b>			<b>Educação</b>					<b>1.783.666,96</b>									<b>1.783.666,96</b>		<b>1.783.666,96</b>	<b>562.437,00</b>	<b>270.437,00</b>	<b>274.437,00</b>					<b>4.226.267,11</b>
<b>2.1.1.</b>			<b>Ensino não superior</b>					<b>1.780.666,96</b>									<b>1.780.666,96</b>		<b>1.780.666,96</b>	<b>562.437,00</b>	<b>270.437,00</b>	<b>274.437,00</b>					<b>4.223.267,11</b>
2.1.1.	17	2011 A 17	AQUISIÇÃO DE MATERIAL DIVERSO PARA AS ACTIVIDADES DE COMPLEMENTO CURRICULAR		0			5.000,00				2011/01/01	2026/12/31	9	1.426,81	142,20	5.000,00		5.000,00	2.000,00	6.000,00	10.000,00					24.569,01
2.1.1.	17	2011 A 17	MATERIAL DE ESCRITÓRIO	0102/020108				4.000,00									4.000,00		4.000,00	1.000,00	1.000,00	5.000,00					
2.1.1.	17	2011 A 17	MATERIAL DE EDUCAÇÃO, CULTURA E RECREIO	0102/020120				1.000,00									1.000,00		1.000,00	1.000,00	5.000,00	5.000,00					
2.1.1.	19	2011 A 19	CANVINA - ALIMENTAÇÃO GÊNEROS PARA CONFECCIONAL	0102/020106	0			6.000,00				2011/01/01	2026/12/31	9	6.291,25	3.139,77	6.000,00		6.000,00	5.000,00	5.000,00	5.000,00					30.431,02
2.1.1.	20	2011 A 20	AQUISIÇÃO DE MATERIAL DE EDUCAÇÃO, CULTURA E RECREIO	0102/020120	0			2.500,00				2011/01/01	2026/12/31	9	1.111,57		2.500,00		2.500,00	5.000,00	5.000,00	5.000,00					18.611,57
2.1.1.	23	2011 A 23	ENCARGOS COM ANIMAÇÃO - ACTUAÇÕES E OUTRAS ACTIVIDADES	0102/020225	0			2.000,00				2011/01/01	2026/12/31	9	520,00	272,20	2.000,00		2.000,00	4.000,00	4.000,00	4.000,00					14.792,20
2.1.1.	24	2011 A 24	ENCARGOS COM TRANSPORTES ESCOLARES	0102/020210	0			13.016,13				2011/01/01	2026/12/31	9	255.000,27	38.276,58	13.016,13		13.016,13	92.937,00	92.937,00	92.937,00					585.103,98
[5] E - EMPREITADA; A - ADM. DIR.; O - FORNEC. OU OUTROS; NA - NÃO APLICÁVEL					Total :			2.563.488,53									4.696.832,09		1.204.149,86	2.563.488,53	2.563.488,53	3.050.554,63	1.836.273,40	1.827.682,30			15.179.980,81

Identificação do Objetivo : CLASSIFICADOR FUNCIONAL  
Tipo de Dotação : DOTAÇÕES INICIAIS

Tipo de Plano : GRANDES OPÇÕES DO PLANO  
Tipo de Rubrica : CLASSIFICAÇÃO ORGÂNICA/ECONÓMICA

Considerar em «Total Previsto» o valor  
do Financiamento Não Definido : S

Euros

Objetivo [1]	Número do projeto		Designação do projeto [3]	Rubrica [4]	Forma de Real. [5]	Grupo de Fontes de Financiamento				Datas		Fase de Ex. [12]	Pagamentos										Total previsto [21]=[13]+...+[20]		
	Código	Ano				Tipo	Número	R G	R P	U E	EMPR		Início	Fim	REALIZADO EM PERÍODOS ANT. [13]	ESTIM. REALIZ. PERÍODO 2022 [14]	2023 (Financ. Definido) [15]	2023 (Financ. N./ Def.)	2023 (TOTAL)	Períodos seguintes					
																				2024 [16]	2025 [17]	2026 [18]		2027 [19]	Outros [20]
2.1.1.1.	90	2011	I	15	0					2011/01/01	2024/12/31	9	10.710,86	220,42	10.000,00		10.000,00	1.000,00						21.931,28	
2.1.1.1.	07	2017	I	7	E		1.496.563,89			2017/01/01	2023/12/31	9	703.697,18		1.496.563,89		1.496.563,89								2.200.261,07
2.1.1.1.	01	2018	I	7	0		3.000,00			2018/01/01	2024/12/31	9	9.466,90	796,54	3.000,00		3.000,00								13.263,44
2.1.1.1.	02	2018	I	8	0		500,00			2018/01/01	2024/12/31	9	43.729,32	801,10	500,00		500,00								45.030,42
2.1.1.1.	03	2019	I	11	0		500,00			2019/01/01	2024/12/31	9			500,00		500,00								500,00
2.1.1.1.	05	2020	A	4	0		13.500,00			2020/01/01	2026/12/31	9	14.375,00	12.100,00	13.500,00		13.500,00	18.000,00	18.000,00	18.000,00					93.975,00
2.1.1.1.	12	2020	A	6	0		228.084,94			2020/01/01	2022/12/31	9	141.758,59	91.452,59	228.084,94		228.084,94	184.500,00	139.500,00	139.500,00					924.796,12
2.1.1.1.	12	2020	A	6	0		13.189,06								13.189,06		13.189,06	8.000,00	8.000,00	8.000,00					
2.1.1.1.	12	2020	A	6	0		132.612,67								132.612,67		132.612,67	125.000,00	80.000,00	80.000,00					
2.1.1.1.	12	2020	A	6	0		5.000,00								5.000,00		5.000,00	5.000,00	5.000,00	5.000,00					
2.1.1.1.	12	2020	A	6	0		4.202,37								4.202,37		4.202,37	3.000,00	3.000,00	3.000,00					
2.1.1.1.	12	2020	A	6	0		56.403,59								56.403,59		56.403,59	30.000,00	30.000,00	30.000,00					
2.1.1.1.	12	2020	A	6	0		5.500,00								5.500,00		5.500,00	5.500,00	5.500,00	5.500,00					
2.1.1.1.	12	2020	A	6	0		11.177,25								11.177,25		11.177,25	8.000,00	8.000,00	8.000,00					
2.1.1.1.	07	2021	I	4	E		2,00			2021/01/01	2024/12/31	9			2,00		2,00	250.000,00							250.002,00
2.1.1.1.	07	2021	I	4	0		1,00								1,00		1,00	250.000,00							
2.1.1.1.	07	2021	I	4	0		1,00								1,00		1,00								
2.1.2.	92	2011	I	17	0		3.000,00			2011/01/01	2024/12/31	9			3.000,00		3.000,00								3.000,00
2.1.2.	92	2011	I	17	0		1.000,00								1.000,00		1.000,00								
2.1.2.	92	2011	I	17	0		1.000,00								1.000,00		1.000,00								
2.3.							666.835,59						164.016,86	66.063,48	666.835,59		666.835,59	1.061.000,00	308.000,00	92.321,00					2.358.236,93
2.3.2.							666.835,59						164.016,86	66.063,48	666.835,59		666.835,59	1.061.000,00	308.000,00	92.321,00					2.358.236,93
2.3.2.	27	2011	A	27	0		17.000,00			2011/01/01	2026/12/31	9	32.513,95	10.568,34	17.000,00		17.000,00	15.000,00	15.000,00	15.000,00					105.082,29
2.3.2.	29	2011	A	29	0		500,00			2011/01/01	2026/12/31	9			500,00		500,00	5.000,00	5.000,00	5.000,00					15.500,00
2.3.2.	01	2014	A	1	0		4.000,00			2014/01/01	2026/12/31	9	4.406,02	445,75	4.000,00		4.000,00	4.000,00	4.000,00	4.000,00					20.851,77
[5] E - EMPREITADA; A - ADM. DIR.; O - FORNEC. OU OUTROS; NA - NÃO APLICÁVEL	Total :						4.340.139,36						5.657.489,91	1.320.534,60	4.340.139,36		4.340.139,36	3.528.054,63	2.017.773,40	2.009.182,30					18.874.174,20

Identificação do Objeto : CLASSIFICADOR FUNCIONAL  
Tipo de Dotação : DOTAÇÕES INICIAIS

Tipo de Plano : GRANDES OPÇÕES DO PLANO  
Tipo de Rubrica : CLASSIFICAÇÃO ORGÂNICA/ECONÓMICA

Considerar em «Total Previsto» o valor  
do Financiamento Não Definido : S

Euros

Objetivo	Número do projeto		Designação do projeto	Rubrica	Forma de	Grupo de Fontes de Financiamento				Datas		Fase de	Pagamentos										Total previsto					
	Código	Ano				Tipo	Número	Real.	R G	R P	U E		EMPR	Inicio	Fim	Ex.	REALIZADO EM PERÍODOS ANT.	ESTIM. REALIZ. PERÍODO 2022	2023 (Financ. Definido)	2023 (Financ. N./ Def.)	2023 (TOTAL)	Periodos seguintes					[21]=[13]+...+[20]	
																						2024 [16]		2025 [17]	2026 [18]	2027 [19]		Outros [20]
2.3.2.	01	2014	A 1	ALIMENTAÇÃO-REFEIÇÕES CONFECCIONADAS			1.000,00								1.000,00		1.000,00	1.000,00	1.000,00	1.000,00								
2.3.2.	01	2014	A 1	ALIMENTAÇÃO-GÊNEROS PARA CONFECCIONAR			1.000,00								1.000,00		1.000,00	1.000,00	1.000,00	1.000,00								
2.3.2.	01	2014	A 1	OUTROS BENS			1.000,00								1.000,00		1.000,00	1.000,00	1.000,00	1.000,00								
2.3.2.	01	2014	A 1	OUTROS TRABALHOS ESPECIALIZADOS			1.000,00								1.000,00		1.000,00	1.000,00	1.000,00	1.000,00								
2.3.2.	01	2017	A 3	Encargos relacionados com a CCPJ - Comissão de Proteção de Crianças e Jovens			3.000,00			2017/01/01	2026/12/31	9	2.391,31	1.540,87	3.000,00		3.000,00	5.500,00	5.500,00	2.500,00						20.432,18		
2.3.2.	01	2017	A 3	ALIMENTAÇÃO-REFEIÇÕES CONFECCIONADAS			1.000,00								1.000,00		1.000,00	1.500,00	1.500,00	500,00								
2.3.2.	01	2017	A 3	MATERIAL DE EDUCAÇÃO, CULTURA E RECREIO			500,00								500,00		500,00	1.500,00	1.500,00	500,00								
2.3.2.	01	2017	A 3	OUTROS BENS			500,00								500,00		500,00	1.500,00	1.500,00	500,00								
2.3.2.	01	2017	A 3	OUTROS SERVIÇOS			1.000,00								1.000,00		1.000,00	1.000,00	1.000,00	1.000,00								
2.3.2.	01	2018	A 2	Protocolo de colaboração - "TRANSPORTE DE DOENTES ONCOLÓGICOS"	0		25.835,59			2018/01/01	2026/12/31	9	56.311,55	2.028,28	25.835,59		25.835,59	25.000,00	25.000,00	25.000,00						159.175,42		
2.3.2.	01	2019	I 4	FABRICA DO EMPREENDEDOR	0		7.500,00			2019/01/01	2023/12/31	9	40.192,23	2.935,67	7.500,00		7.500,00										50.627,90	
2.3.2.	06	2020	A 5	Programa ABEM - rede solidaria de medicamentos	0		6.000,00			2020/01/01	2026/12/31	9	800,00	1.000,00	6.000,00		6.000,00	3.500,00	3.500,00	3.500,00						18.300,00		
2.3.2.	11	2020	I 8	Aquisição/recuperação de edificios no ambito do 1º Direito	0		600.000,00			2020/01/01	2024/12/31	9	27.401,80	47.544,57	600.000,00		600.000,00	1.000.000,00	250.000,00	37.321,00						1.962.267,37		
2.3.2.	11	2020	I 8	AQUISIÇÃO			400.000,00								400.000,00		400.000,00	350.000,00	100.000,00									
2.3.2.	11	2020	I 8	REPARAÇÃO E BENEFICIAÇÃO			100.000,00								100.000,00		100.000,00	500.000,00	50.000,00	37.321,00								
2.3.2.	11	2020	I 8	OUTROS INVESTIMENTOS			100.000,00								100.000,00		100.000,00	150.000,00										
2.3.2.	01	2023	A 2	Transferencia de competencias na area da Ação Social	NA		3.000,00			2023/01/01	2024/12/31				3.000,00		3.000,00	3.000,00								6.000,00		
<b>2.4.</b>				<b>Habitación e servicios colectivos</b>			<b>3.043.854,69</b>						<b>3.283.413,32</b>	<b>551.952,22</b>	<b>3.043.854,69</b>		<b>3.043.854,69</b>	<b>1.655.576,21</b>	<b>4.092.189,76</b>	<b>1.179.055,00</b>						<b>13.806.041,20</b>		
<b>2.4.1.</b>				<b>Habitación</b>			<b>10.000,00</b>						<b>56.395,50</b>	<b>17.090,00</b>	<b>10.000,00</b>		<b>10.000,00</b>	<b>10.000,00</b>	<b>10.000,00</b>	<b>10.000,00</b>						<b>113.485,50</b>		
2.4.1.	33	2011	A 34	APOIO A REABILITAÇÃO DE EDIFICIOS DE HABITAÇÃO A FAMILIAS CARENCIADAS	0		10.000,00			2011/01/01	2026/12/31	9	56.395,50	17.090,00	10.000,00		10.000,00	10.000,00	10.000,00	10.000,00						113.485,50		
<b>2.4.2.</b>				<b>Ordenamento do território</b>			<b>653.591,46</b>						<b>587.535,12</b>	<b>77.817,10</b>	<b>653.591,46</b>		<b>653.591,46</b>	<b>396.021,00</b>	<b>2.733.392,65</b>						<b>4.448.357,33</b>			
2.4.2.	02	2011	I 25	INTERVENÇÕES DE CONSERVAÇÃO URBANÍSTICA NO CONCELHO DE ALFÂNDEGA DA FÉ	0		20.000,00			2011/01/01	2026/12/31	9	35.842,77	1.476,00	20.000,00		20.000,00	10.000,00								67.318,77		
2.4.2.	21	2011	I 44	INTERVENÇÃO DE CONSERVAÇÃO EM VARIOS EDIFICIOS MUNICIPAIS/PUBLICOS	0		21.000,00			2011/01/01	2024/12/31	9	93.929,04	15.929,09	21.000,00		21.000,00	10.000,00								140.858,13		
2.4.2.	01	2016	I 1	REABILITAÇÃO URBANA - "Elaboração de planos na área do ordenamento do território, urbanismo ou reabilitação urbana"	0		1,00			2016/01/01	2024/12/31	9			1,00		1,00	1,00								2,00		
2.4.2.	09	2017	I 8	PAMUS - Interface de passageiros e melhoria das condições de acesso junto da Escola EBI e Centro de Saúde.	E		19.959,99			2017/01/01	2023/12/31	9	140.815,96	38.643,96	19.959,99		19.959,99										199.419,91	
2.4.2.	11	2017	I 10	PAMUS - Outras Áreas da Vila - Passeios	E		1,00			2017/01/01	2022/12/31	9	66.001,01	21.768,05	1,00		1,00										87.770,06	
2.4.2.	02	2018	I 2	PARU -Reabilitação da "Casa do Arcebispo D. José de Moura"	E		561.376,00			2018/01/01	2024/12/31	9	155.983,98		561.376,00		561.376,00	368.494,00								1.085.853,98		
2.4.2.	03	2018	I 3	Alfândega mais Acessível			200,00			2018/01/01	2023/12/31	9	57.325,56		200,00		200,00	1.000,00								58.525,56		
2.4.2.	04	2018	I 10	Requalificação do centro na localidade de Picões.	0		1,00			2018/01/01	2023/12/31	9			1,00		1,00									1,00		
[5] E - EMPREITADA; A - ADM. DIR.; 0 - FORNEC. OU OUTROS; NA - NÃO APLICÁVEL						Total :	5.618.013,94						6.390.880,62	1.470.491,09	5.618.013,94		5.618.013,94	4.964.549,63	2.311.773,40	2.087.503,30					22.844.211,98			

Identificação do Objeto : CLASSIFICADOR FUNCIONAL  
Tipo de Dotação : DOTAÇÕES INICIAIS

Tipo de Plano : GRANDES OPÇÕES DO PLANO  
Tipo de Rubrica : CLASSIFICAÇÃO ORGÂNICA/ECONÔMICA

Considerar em «Total Previsto» o valor  
do Financiamento Não Definido : S

Euros

Objetivo	Número do projeto		Designação do projeto	Rubrica	Forma de	Grupo de Fontes de Financiamento				Datas		Fase de	Pagamentos										Total previsto					
	Código	Ano				Tipo	Número	Real.	R G	R P	U E		EMPR	Início	Fim	Ex.	REALIZADO EM	ESTIM. REALIZ.	2023 (Financ. Definido)	2023 (Financ. N./ Def.)	2023 (TOTAL)	Periodos seguintes						
																						PERÍODOS ANT.		PERÍODO 2022	[15]	2024 [16]	2025 [17]	2026 [18]
[1]	[2]	[3]	[4]	[5]	[6]	[7]	[8]	[9]	[10]	[11]	[12]	[13]	[14]	[15]	[16]	[17]	[18]	[19]	[20]	[21]=[13]+...+[20]								
2.4.2.	01	2019	I	5	0		16.051,47			2019/01/01	2023/12/31	9	37.636,80		16.051,47		16.051,47										53.688,27	
2.4.2.	01	2022	I	8	0		15.000,00			2022/01/01	2023/12/31				15.000,00		15.000,00			6.525,00							21.525,00	
2.4.2.	02	2022	I	19	E		1,00			2022/01/01	2025/12/31				1,00		1,00		1,00		2.733.392,65						2.733.394,65	
<b>2.4.3.</b>							<b>861.291,39</b>						<b>683.909,95</b>	<b>122.111,52</b>	<b>861.291,39</b>		<b>861.291,39</b>		<b>364.000,00</b>	<b>367.354,00</b>	<b>335.354,00</b>						<b>2.734.020,86</b>	
2.4.3.	36	2011	A	37	0		372.866,85			2011/01/01	2026/12/31	9	517.002,33	74.896,57	372.866,85		260.000,00		262.854,00		262.854,00						1.750.473,75	
2.4.3.	36	2011	A	37	0102/020220		354.012,85								354.012,85		354.012,85		250.000,00		250.000,00							
2.4.3.	36	2011	A	37	0102/060201		18.854,00								18.854,00		18.854,00		10.000,00		12.854,00							
2.4.3.	38	2022	I	2			3.000,00			2022/01/01	2025/12/31				3.000,00		3.000,00		2.000,00		2.000,00						7.000,00	
2.4.3.	38	2022	I	2	0102/07011002		1.000,00								1.000,00		1.000,00		1.000,00		1.000,00							
2.4.3.	38	2022	I	2	0102/070111		2.000,00								2.000,00		2.000,00		1.000,00		1.000,00							
2.4.3.	05	2018	I	12	0102/07010402		1,00			2018/07/01	2023/12/31	9	46.205,64		1,00		1,00										46.206,64	
2.4.3.	01	2019	I	8	E		10.000,00			2019/01/01	2026/12/31	9			10.000,00		10.000,00		10.000,00		5.000,00		5.000,00				30.000,00	
2.4.3.	02	2019	I	9	0		1,00			2019/01/01	2025/12/31	9			1,00		1,00		5.000,00		15.000,00						20.001,00	
2.4.3.	03	2019	I	10	0		36.000,00			2019/01/01	2025/12/31	9	24.433,18	5.138,62	36.000,00		36.000,00		15.000,00		15.000,00						95.571,80	
2.4.3.	04	2019	A	6	0102/020225		20.000,00			2019/01/01	2026/12/31	9	33.373,28	5.923,68	20.000,00		20.000,00		20.000,00		20.000,00		20.000,00				119.296,96	
2.4.3.	05	2019	A	7	0102/020121		30.000,00			2019/01/01	2026/12/31	9	58.455,22	20.999,05	30.000,00		30.000,00		25.000,00		25.000,00		25.000,00				184.454,27	
2.4.3.	03	2020	I	2	0102/07010403		15.000,00			2020/01/01	2026/12/31	9	4.440,30	15.153,60	15.000,00		15.000,00		25.000,00		22.500,00		22.500,00				104.593,90	
2.4.3.	04	2022	I	11	E		61.960,99			2022/01/01	2023/12/31				61.960,99		61.960,99										61.960,99	
2.4.3.	05	2022	I	13	E		59.545,55			2022/01/01	2023/12/31				59.545,55		59.545,55										59.545,55	
2.4.3.	06	2022	I	15	E		36.900,00			2022/01/01	2023/12/31				36.900,00		36.900,00										36.900,00	
2.4.3.	07	2022	I	16	E		19.906,00			2022/01/01	2023/12/31				19.906,00		19.906,00										19.906,00	
2.4.3.	08	2022	I	17	E		193.110,00			2022/01/01	2023/12/31				193.110,00		193.110,00										193.110,00	
2.4.3.	01	2023	I	2	0102/07010402		3.000,00			2023/01/01	2024/12/31				3.000,00		3.000,00		2.000,00								5.000,00	
<b>2.4.4.</b>							<b>1.150.039,07</b>						<b>1.200.578,39</b>	<b>204.872,02</b>	<b>1.150.039,07</b>		<b>1.150.039,07</b>		<b>578.427,58</b>	<b>767.700,00</b>	<b>578.700,00</b>						<b>4.480.317,06</b>	
2.4.4.	37	2011	A	38	0		649.699,70			2011/01/01	2026/12/31	9	891.786,76	139.963,57	649.699,70		649.699,70		353.610,27		370.000,00		370.000,00				2.775.060,30	
[5] E - EMPREITADA; A - ADM. DIR.; O - FORNEC. OU OUTROS; NA - NÃO APLICÁVEL					Total :		7.160.057,50						8.004.214,13	1.732.566,18	7.160.057,50		7.160.057,50		5.688.685,90	5.782.520,05	2.792.857,30						31.161.901,06	

Identificação do Objetivo : CLASSIFICADOR FUNCIONAL  
Tipo de Dotação : DOTAÇÕES INICIAIS

Tipo de Plano : GRANDES OPÇÕES DO PLANO  
Tipo de Rubrica : CLASSIFICAÇÃO ORGÂNICA/ECONÓMICA

Considerar em «Total Previsto» o valor  
do Financiamento Não Definido : S

Euros

Objetivo [1]	Número do projeto		Designação do projeto [3]	Rubrica [4]	Forma de Real. [5]	Grupo de Fontes de Financiamento				Datas		Fase de Ex. [12]	Pagamentos										Total previsto [21]=[13]+...+[20]		
	Código	Ano Tipo Número [2]				R G	R P	U E	EMPR	Inicio	Fim		REALIZADO EM PERÍODOS ANT. [13]	ESTIM. REALIZ. PERÍODO 2022 [14]	2023 (Financ. Definido)	2023 (Financ. N./ Def.)	2023 (TOTAL)	Periodos seguintes							
																		2024 [16]	2025 [17]	2026 [18]	2027 [19]	Outros [20]			
																								[15]	
2.4.4.	37	2011 A 38	ÁGUA	0102/02011601				602.395,35					602.395,35		602.395,35	328.661,28	350.000,00	350.000,00							
2.4.4.	37	2011 A 38	IMPOSTOS E TAXAS	0102/060201				47.304,35					47.304,35		47.304,35	24.948,99	20.000,00	20.000,00							
2.4.4.	38	2011 A 39	ANALISES DE AGUA PARA ACOMPANHAMENTO DA QUALIDADE DA AGUA	0102/020220	0			30.570,85		2011/01/01	2026/12/31	9	26.345,66	8.232,89	30.570,85	30.570,85	16.315,31	19.000,00	19.000,00						119.464,71
2.4.4.	40	2011 I 53	Ampliação de redes e grandes substituições de redes AA -Abastecimento de Água	0102/07010407	0			32.000,00		2011/12/31	2024/12/31	9	111.168,32	9.740,57	32.000,00		32.000,00	32.000,00	32.000,00						216.908,89
2.4.4.	48	2011 I 61	AQUISIÇÃO DE DIVERSOS EQUIPAMENTOS PARA A REDE DE ABASTECIMENTO DE AGUA - AA	0102/070111	0			38.000,00		2011/01/01	2024/12/31	9	12.942,63	4.867,90	38.000,00		38.000,00	6.000,00	7.000,00						68.810,53
2.4.4.	03	2016 I 3	Criação de EMC's (seccionamento) e implementação de sistema de gestão e monitorização das redes de AA do Concelho	0102/07010407	0			8.000,00		2016/01/01	2026/12/31	9	4.889,99		8.000,00		8.000,00	6.000,00	5.000,00	5.000,00					28.889,99
2.4.4.	05	2017 I 5	Subsistema de AA de Sambade, concelho de Alfândega da Fé	0102/07010407	E			1,00		2018/01/01	2023/12/31	0	12.151,55		1,00		1,00								12.152,55
2.4.4.	01	2019 I 6	Controlo operacional, reparação e outros investimentos - Laboratorios/Reservatorios/Piscinas	0102/07010407	0			8.500,00		2019/01/01	2026/12/31	9	300,00		8.500,00		8.500,00	8.500,00	8.500,00	8.500,00					34.300,00
2.4.4.	03	2019 A 4	Aquisição de serviços de máquinas -redes de Abastecimento Aguas -AA	0102/020225	0			21.000,00		2019/01/01	2026/12/31	9	43.363,32	7.420,00	21.000,00		21.000,00	21.000,00	21.000,00	21.000,00					134.783,32
2.4.4.	04	2019 A 5	Aquisição de material para AA - Abastecimento de Água	0102/020121	0			55.000,00		2019/01/01	2026/12/31	9	97.630,16	34.647,09	55.000,00		55.000,00	55.000,00	55.000,00	55.000,00					352.277,25
2.4.4.	01	2022 I 1	Sistema de tratamento de água nascentes Serra de Bornes	0102/07010407	0			5.000,00		2022/01/01	2026/12/31				5.000,00		5.000,00		200,00	200,00					10.400,00
2.4.4.	02	2022 I 12	Implementação de Sistema de Telemetria no Abastecimento de Água do Concelho (candidatura POSEUR)	0102/07010407	E			1,00		2022/01/01	2025/12/31				1,00		1,00	50.000,00	150.000,00						200.001,00
2.4.4.	03	2022 I 14	Sistema de tratamento de águas residuais em Vila Nova (candidatura POSEUR)	0102/07010407	E			73.658,91		2022/01/01	2023/12/31				73.658,91		73.658,91								73.658,91
2.4.4.	04	2022 I 18	Reforço do Abastecimento de Água a Sambade (candidatura POSEUR)	0102/07010407	E			223.606,61		2022/01/01	2024/12/31				223.606,61		223.606,61	1,00							223.607,61
2.4.4.	05	2022 I 20	Reabilitação dos Reservatórios do concelho (substituição das descargas de fundo e válvulas, colocação de tela, pintura) (candidatura POSEUR)	0102/07010407	E			1,00		2022/01/01	2026/12/31				1,00		1,00	100.000,00	100.000,00						200.002,00
2.4.4.	01	2023 I 1	Ampliação da Rede de AA Zona Industrial (ampliação)	0102/07010407	0			5.000,00		2023/01/01	2026/12/31				5.000,00		5.000,00	25.000,00							30.000,00
<b>2.4.5.</b>			<b>Resíduos sólidos</b>		0			<b>303.233,89</b>					<b>565.471,56</b>	<b>112.539,64</b>	<b>303.233,89</b>		<b>303.233,89</b>	<b>204.934,35</b>	<b>213.742,11</b>	<b>255.000,00</b>					<b>1.654.921,55</b>
2.4.5.	40	2011 A 41	ATERRO SANITARIO - DEPOSITO DE RESIDUOS SOLIDOS, REPARAÇÃO, LAVAGEM E DESINFECÇÃO DE CONTENTORES		0			303.233,89		2011/01/01	2026/12/31	9	565.471,56	112.539,64	303.233,89		303.233,89	204.934,35	213.742,11	255.000,00					1.654.921,55
2.4.5.	40	2011 A 41	OUTROS TRABALHOS ESPECIALIZADOS	0102/020220				259.196,94							259.196,94		259.196,94	179.773,53	187.742,11	230.000,00					
2.4.5.	40	2011 A 41	IMPOSTOS E TAXAS	0102/060201				44.036,95							44.036,95		44.036,95	25.160,82	26.000,00	25.000,00					
<b>2.4.6.</b>			<b>Protecção do meio ambiente e conservação da natureza</b>					<b>65.698,88</b>					<b>189.522,80</b>	<b>17.521,94</b>	<b>65.698,88</b>		<b>65.698,88</b>	<b>102.193,28</b>	<b>1,00</b>	<b>1,00</b>					<b>374.938,90</b>
2.4.6.	49	2011 I 65	ARRANJOS PAISAGISTICO DE DIVERSOS ESPAÇOS VERDES E AQUISIÇÃO DE MAQUINARIA E EQUIPAMENTO DIVERSO		0			30.000,00		2011/01/01	2026/12/31	9	41.245,36	16.524,31	30.000,00		30.000,00								87.769,67
2.4.6.	49	2011 I 65	PARQUES E JARDINS	0102/07010405				10.000,00							10.000,00		10.000,00								
[5] E - EMPREITADA; A - ADM. DIR.; 0 - FORNEC. OU OUTROS; NA - NÃO APLICÁVEL						Total :		7.993.630,76					8.919.722,68	1.926.538,58	7.993.630,76		7.993.630,76	6.118.437,56	6.393.962,16	3.256.557,30					34.609.849,04

Identificação do Objeto : CLASSIFICADOR FUNCIONAL  
Tipo de Dotação : DOTAÇÕES INICIAIS

Tipo de Plano : GRANDES OPÇÕES DO PLANO  
Tipo de Rubrica : CLASSIFICAÇÃO ORGÂNICA/ECONÔMICA

Considerar em «Total Previsto» o valor  
do Financiamento Não Definido : S

Euros

Objetivo	Número do projeto		Designação do projeto	Rubrica	Forma de	Grupo de Fontes de Financiamento				Datas		Fase de	Pagamentos										Total previsto		
						Real.	R G	R P	U E	EMPR	Início		Fim	Ex.	REALIZADO EM PERÍODOS ANT.	ESTIM. REALIZ. PERÍODO 2022	2023 (Financ. Definido)	2023 (Financ. N./ Def.)	2023 (TOTAL)	Períodos seguintes					
																				2024 [16]	2025 [17]	2026 [18]		2027 [19]	Outros [20]
[1]	Código	Ano Tipo Número	[2]	[3]	[4]	[5]	[6]	[7]	[8]	[9]	[10]	[11]	[12]	[13]	[14]	[15]	[16]	[17]	[18]	[19]	[20]	[21]=[13]+...+[20]			
2.4.6.	49	2011 I 65	FERRAMENTOS E UTENSÍLIOS	0102/070111				10.000,00									10.000,00		10.000,00						
2.4.6.	49	2011 I 65	OUTROS INVESTIMENTOS	0102/070115				10.000,00									10.000,00		10.000,00						
2.4.6.	02	2017 I 12	Plano de adaptação às Alterações Climáticas do Município de Alfândega da Fé - PAAC	0102/07010401	O			1,00			2017/03/01	2023/12/31	9			1,00		1,00							1,00
2.4.6.	03	2017 I 13	Felgueiras - aldeia da biosfera - projeto de reabilitação do espaço público - mobilidade e acessibilidade para todos	0102/070115	E			15.693,88			2017/01/02	2023/12/31	9	68.092,16		15.693,88		15.693,88							83.786,04
2.4.6.	01	2018 A 4	Projeto LIFE - Despesas Correntes	0102/020225	O			1,00			2018/01/01	2023/12/31	9	1.780,50		1,00		1,00	1,00		1,00				1.784,50
2.4.6.	02	2018 I 11	Projeto LIFE - Construção de lago Natural e aquisição de equipamentos	0102/07010401	O			1,00			2018/01/01	2023/12/31	9	78.404,78	997,63	1,00		1,00							79.403,41
2.4.6.	02	2020 I 1	Conservação e Limpeza Urbana	0102/070115	O			10.000,00			2020/01/01	2024/12/31	9			10.000,00		10.000,00	10.000,00						20.000,00
2.4.6.	03	2022 I 9	Aquisição de mobiliário urbano para recolha de resíduos	0102/07011001	O			10.000,00			2022/01/01	2023/12/31				10.000,00		10.000,00							10.000,00
2.4.6.	04	2022 I 10	Centro Ambiental de Alfândega da Fé" - Candidatura AVISO-Convide do Fundo Ambiental	0102/07010401	O			1,00			2022/01/01	2023/12/31				1,00		1,00							1,00
2.4.6.	05	2023 I 10	(Re)arborização e requalificação dos Espaços Verdes de Alfândega da Fé	0102/07010405	O			1,00			2023/01/01	2026/12/31				1,00		1,00	92.192,28						92.193,28
<b>2.5.</b>			<b>Serviços culturais, recreativos e religiosos</b>					<b>1.673.720,03</b>						<b>879.347,13</b>	<b>213.157,52</b>	<b>1.673.720,03</b>		<b>1.673.720,03</b>	<b>1.043.521,72</b>	<b>327.917,15</b>	<b>319.917,15</b>				<b>4.457.580,70</b>
<b>2.5.1.</b>			<b>Cultura</b>					<b>1.141.036,15</b>						<b>307.784,74</b>	<b>43.899,79</b>	<b>1.141.036,15</b>		<b>1.141.036,15</b>	<b>90.001,00</b>	<b>77.000,00</b>	<b>70.000,00</b>				<b>1.729.721,68</b>
2.5.1.	46	2011 A 48	AQUISIÇÃO DE FUNDO DOCUMENTAL PARA A BIBLIOTECA MUNICIPAL	0102/020121	O			1.000,00			2011/01/01	2026/12/31	9	2.373,28	654,16	1.000,00		1.000,00	3.000,00	3.000,00	3.000,00				13.027,44
2.5.1.	47	2011 A 49	ENCARGOS COM ANIMAÇÃO E ACTIVIDADES SIMILARES		O			3.000,00			2011/01/01	2026/12/31	9	6.954,50	505,43	3.000,00		3.000,00	8.000,00	8.000,00	3.000,00				29.459,93
2.5.1.	47	2011 A 49	OUTROS BENS	0102/020121				2.000,00								2.000,00		2.000,00	3.000,00	3.000,00	3.000,00				
2.5.1.	47	2011 A 49	OUTROS SERVIÇOS	0102/020225				1.000,00								1.000,00		1.000,00	5.000,00	5.000,00	5.000,00				
2.5.1.	48	2011 A 50	AQUISIÇÃO DE BENS DE CONSUMO CORRENTE	0102/020121	O			1.500,00			2011/01/01	2026/12/31	9	5.298,14	376,97	1.500,00		1.500,00	5.000,00	5.000,00	5.000,00				22.175,11
2.5.1.	49	2011 A 51	ENCARGOS GERAIS E ACTUAÇÃO DE ARTISTAS A OUTRAS AQUISIÇÕES DE SERVIÇOS NOS DIVERSOS EVENTOS ANUAIS		O			18.464,15			2011/01/01	2026/12/31	9	11.378,83	1.788,90	18.464,15		18.464,15	9.000,00	9.000,00	7.000,00				56.631,88
2.5.1.	49	2011 A 51	ALIMENTAÇÃO-REFEIÇÕES CONFECCIONADAS	0102/020105				1.500,00								1.500,00		1.500,00	1.500,00	1.500,00	500,00				
2.5.1.	49	2011 A 51	OUTROS BENS	0102/020121				1.500,00								1.500,00		1.500,00	1.500,00	1.500,00	500,00				
2.5.1.	49	2011 A 51	OUTROS SERVIÇOS	0102/020225				15.464,15								15.464,15		15.464,15	6.000,00	6.000,00	6.000,00				
2.5.1.	50	2011 A 52	AÇÕES DE PUBLICAÇÃO E DIVULGAÇÃO DAS ACTIVIDADES	0102/020217	O			8.500,00			2011/01/01	2026/12/31	9	34.949,57	5.723,82	8.500,00		8.500,00	8.500,00	8.500,00	8.500,00				74.673,39
2.5.1.	51	2011 A 53	TRANSFERENCIAS PARA ASSOCIAÇÕES CULTURAIS		O			40.768,00			2011/01/01	2026/12/31	9	102.180,00	25.050,00	40.768,00		40.768,00	20.000,00	20.000,00	20.000,00				227.998,00
2.5.1.	51	2011 A 53	INSTITUIÇÕES SEM FINS LUCRATIVOS	0102/040701				30.768,00								30.768,00		30.768,00	10.000,00	10.000,00	10.000,00				
2.5.1.	51	2011 A 53	INSTITUIÇÕES SEM FINS LUCRATIVOS	0102/080701				10.000,00								10.000,00		10.000,00	10.000,00	10.000,00	10.000,00				
2.5.1.	53	2011 A 54	EXPOSIÇÕES E ACTIVIDADES SIMILARES		O			8.000,00			2011/01/01	2026/12/31	9	17.636,82	6.412,51	8.000,00		8.000,00	14.500,00	13.500,00	13.500,00				73.549,33
2.5.1.	53	2011 A 54	ALIMENTAÇÃO-REFEIÇÕES CONFECCIONADAS	0102/020105				1.000,00								1.000,00		1.000,00	1.000,00	1.000,00	1.000,00				
2.5.1.	53	2011 A 54	FERRAMENTAS E UTENSÍLIOS	0102/020117				1.000,00								1.000,00		1.000,00	1.000,00	1.000,00	1.000,00				
2.5.1.	53	2011 A 54	OUTROS BENS	0102/020121				2.000,00								2.000,00		2.000,00	1.000,00	1.000,00	1.000,00				
2.5.1.	53	2011 A 54	SEMINÁRIOS, EXPOSIÇÕES E SIMILARES	0102/020216				1.500,00								1.500,00		1.500,00	500,00	500,00	500,00				
2.5.1.	53	2011 A 54	OUTROS TRABALHOS ESPECIALIZADOS	0102/020220				1.500,00								1.500,00		1.500,00	1.000,00	1.000,00	1.000,00				
[5] E - EMPREITADA; A - ADM. DIR.; O - FORNEC. OU OUTROS; NA - NÃO APLICÁVEL						Total :		8.110.561,79						9.248.771,26	1.968.048,00	8.110.561,79		8.110.561,79	6.288.630,84	6.460.963,16	3.316.558,30				35.394.533,35








Identificação do Objeto : CLASSIFICADOR FUNCIONAL  
Tipo de Dotação : DOTAÇÕES INICIAIS

Tipo de Plano : GRANDES OPÇÕES DO PLANO  
Tipo de Rubrica : CLASSIFICAÇÃO ORGÂNICA/ECONÔMICA

Considerar em «Total Previsto» o valor  
do Financiamento Não Definido : S

Euros

Objetivo	Número do projeto		Designação do projeto	Rubrica	Forma de	Grupo de Fontes de Financiamento				Datas		Fase de	Pagamentos										Total previsto			
													REALIZADO EM	ESTIM. REALIZ.	2023 (Financ. Definido)	2023 (Financ. N./ Def.)	2023 (TOTAL)	Periodos seguintes								
						PERÍODOS ANT.	PERÍODO 2022											2024 [16]	2025 [17]	2026 [18]	2027 [19]	Outros [20]		[21]=[13]+...+[20]		
[1]	Código	Ano Tipo Número	[2]	[3]	[4]	Real.	R G	R P	U E	EMPR	[9]	Início	Fim	[10]	[11]	[12]	[13]	[14]	[15]	[16]	[17]	[18]	[19]	[20]	[21]	
3.4.1.	59	2011 A 62	FERRAMENTAS E UTENSÍLIOS	0102/020117				2.000,00											2.000,00		2.000,00	1.000,00	1.000,00	1.000,00		
3.4.1.	59	2011 A 62	OUTROS BENS	0102/020121				2.000,00											2.000,00		2.000,00	2.000,00	2.000,00	2.000,00		
3.4.1.	59	2011 A 62	PUBLICIDADE	0102/020217				15.980,00											15.980,00		15.980,00	2.000,00	2.000,00	2.000,00		
3.4.1.	59	2011 A 62	VIGILÂNCIA E SEGURANÇA	0102/020218				2.000,00											2.000,00		2.000,00	2.000,00	2.000,00	2.000,00		
3.4.1.	59	2011 A 62	OUTROS TRABALHOS ESPECIALIZADOS	0102/020220				2.000,00											2.000,00		2.000,00	40.000,00	40.000,00	40.000,00		
3.4.1.	59	2011 A 62	OUTROS SERVIÇOS	0102/020225				175.000,00											175.000,00		175.000,00	40.000,00	40.000,00	250.000,00		
3.4.1.	01	2014 A 2	FESTA DOS PRODUTOS DA MONTANHA		O			4,00				2014/01/01	2026/12/31	9	49.865,34			4,00		4,00	19.000,00	19.000,00	19.000,00			106.869,34
3.4.1.	01	2014 A 2	OUTROS BENS	0102/020121				1,00										1,00		1.000,00	1.000,00	1.000,00	1.000,00			
3.4.1.	01	2014 A 2	PUBLICIDADE	0102/020217				1,00										1,00		1.000,00	1.000,00	1.000,00	1.000,00			
3.4.1.	01	2014 A 2	OUTROS TRABALHOS ESPECIALIZADOS	0102/020220				1,00										1,00		2.000,00	2.000,00	2.000,00	2.000,00			
3.4.1.	01	2014 A 2	OUTROS SERVIÇOS	0102/020225				1,00										1,00		15.000,00	15.000,00	15.000,00	15.000,00			
<b>3.4.2.</b>			<b>Turismo</b>					<b>3,00</b>							<b>16.095,00</b>	<b>22.769,56</b>		<b>3,00</b>		<b>3,00</b>	<b>10.000,00</b>	<b>10.000,00</b>	<b>10.000,00</b>			<b>68.867,56</b>
3.4.2.	61	2011 A 64	FESTIVAL SETE SOIS E SETE LUAS	0102/020225	O			1,00				2011/01/01	2026/12/31	9	16.095,00			1,00		1,00	10.000,00	10.000,00	10.000,00			46.096,00
3.4.2.	13	2020 I 10	Projeto Wi-Fi 4EU - Alargamento da Rede Wi-Fi	0102/070115				1,00				2020/01/01	2024/12/31	9	22.769,56			1,00		1,00			10.000,00			22.770,56
3.4.2.	01	2022 I 3	Criação do Parque Biológico da Ribeira do Nabo	0102/07010405	E			1,00				2022/01/01	2023/12/31					1,00		1,00					1,00	
<b>4.</b>			<b>Outras funções</b>					<b>53.000,00</b>							<b>81.446,29</b>	<b>50.139,67</b>		<b>53.000,00</b>		<b>53.000,00</b>	<b>46.000,00</b>	<b>46.000,00</b>	<b>46.000,00</b>			<b>322.585,96</b>
<b>4.3.</b>			<b>Diversas não especificadas</b>					<b>53.000,00</b>							<b>81.446,29</b>	<b>50.139,67</b>		<b>53.000,00</b>		<b>53.000,00</b>	<b>46.000,00</b>	<b>46.000,00</b>	<b>46.000,00</b>			<b>322.585,96</b>
4.3.	76	2011 A 80	OUTROS PROTOCOLOS		O			53.000,00				2011/01/01	2026/12/31	9	81.446,29	50.139,67		53.000,00		53.000,00	46.000,00	46.000,00	46.000,00			322.585,96
			DIVERSOS/CONTRATOS DE PARCERIA COM DIVERSAS ENTIDADES																							
4.3.	76	2011 A 80	INSTITUIÇÕES SEM FINS LUCRATIVOS	0102/040701				45.000,00											45.000,00		45.000,00	45.000,00	45.000,00	45.000,00		
4.3.	76	2011 A 80	INSTITUIÇÕES SEM FINS LUCRATIVOS	0102/080701				8.000,00											8.000,00		8.000,00	1.000,00	1.000,00	1.000,00		
[5] E - EMPREITADA; A - ADM. DIR.; O - FORNEC. OU OUTROS; NA - NÃO APLICÁVEL						Total :		12.143.356,42							11.317.714,98	2.776.627,36		12.143.356,42		12.143.356,42	10.985.910,73	7.255.150,53	4.332.245,67			48.812.005,69



# **Mapa das Previsão dos Encargos com Empréstimos 2023**

## MUNICÍPIO DE ALFÂNDEGA DA FÉ

MAPA DE EMPRÉSTIMOS OBTIDOS- Previsão de encargos para 2023												
Caracterização do Empréstimo	Data aprovação pela A.M.	Data de Contratação	Prazo	Visto do TC		Finalidade do Empréstimo	Capital Utilizado	Taxa de Juro		Encargos do Ano 2023		
				Nº Registo	Data			Inicial	Actual	Amortização	Juros	Total
Banco BPI, SA	13/03/1998	15/03/1998	25	27404	29/07/1999	1 - Const 40 fogos p/hab. social em Alf.Fé 8819186-830-001/666	729 696,43	0,38	0,13	33 846,62	0,00	33 846,62
Caixa Central de Crédito Agrícola Mútuo - Douro e Coa CRL	26/09/2015	01/10/2015	20	2136/2015	21/03/2016	N - RENEGOCIAÇÃO AO ABRIGO DO PAM	931 928,78	1,90	1,90	45 439,63	12 282,05	57 721,68
Caixa Central de Crédito Agrícola Mútuo - Vale do Távora e Douro CRL	26/09/2015	01/10/2015	20	2134/2015	21/03/2016	N - RENEGOCIAÇÃO AO ABRIGO DO PAM	559 157,25	1,90	1,90	27 403,31	7 406,93	34 810,24
Caixa Central de Crédito Agrícola Mútuo - Terras de Miranda do Douro	26/09/2015	01/10/2015	20	2137/2015	21/03/2016	N - RENEGOCIAÇÃO AO ABRIGO DO PAM	931 928,78	1,90	1,90	45 672,19	12 344,90	58 017,09
Caixa Central de Crédito Agrícola Mútuo - Mogadouro e Vimioso CRL	26/09/2015	01/10/2015	20	2138/2015	21/03/2016	N - RENEGOCIAÇÃO AO ABRIGO DO PAM	465 964,40	1,90	1,90	22 836,10	6 172,45	29 008,55
Caixa Central de Crédito Agrícola Mútuo * - Alto Douro CRL	26/09/2015	01/10/2015	20	2132/2015	21/03/2016	N - RENEGOCIAÇÃO AO ABRIGO DO PAM	6 877 972,63	1,90	1,90	374 927,51	101 340,44	476 267,95
Caixa Central de Crédito Agrícola Mútuo - Alto Douro CRL	26/09/2015	01/10/2015	20	2135/2015	21/03/2016	N - RENEGOCIAÇÃO AO ABRIGO DO PAM	2 832 613,37	1,90	1,90	138 821,40	37 522,53	176 343,93
Caixa Central de Crédito Agrícola Mútuo - Terra Quente CRL	26/09/2015	01/10/2015	20	2133/2015	21/03/2016	N - RENEGOCIAÇÃO AO ABRIGO DO PAM	4 610 317,46	1,90	1,90	225 943,57	61 071,07	287 014,64
Agencia Para o Desenvolvimento e Coesao Ip	27/04/2019	27/04/2019	15	1986/2019	15/10/2019	1- Linha BEI PT 2020 - operação NORTE-08-5673-FEDER-000129	34 166,69	0,02	0,02	7 875,15	20,11	7 895,26
Fundo de Apoio Municipal *	26/09/2015	22/10/2015	20	2530/2015	21/03/2016	N - CONTRATO DE ASSISTENCIA FINANCEIRA	1 382 818,86	1,75	1,75	60 692,10	14 266,22	74 958,32
<b>Total Geral</b>							<b>19 356 564,65</b>			<b>983 457,58</b>	<b>252 426,70</b>	<b>1 235 884,28</b>

## Nota:

\* Carencia de 24 meses