



Eduardo Tavares em 02-12-2021

# Relatório de Atividades Documentos Previsionais



# Orçamento e plano orçamental plurianual 2022



**1ª Classificada**  
Acessibilidade, navegabilidade e facilidade de utilização  
Índice da Presença na Internet das Câmaras Municipais



**RCM de 10-12-2021**

**Deliberado, por MAIORIA, com três votos a favor e duas abstenções, dos Senhores Vereadores Vítor Bebiano e José Almendra, nos termos e de acordo com o mencionado na presente proposta de Orçamento Municipal, como proposta a enviar à Assembleia Municipal, também para aprovação, o seguinte:**

- a) aprovar a autorização para a contratação de empréstimo de curto prazo para ocorrer a dificuldades de tesouraria,**
- b) aprovar a autorização para a Câmara assumir compromissos de que resultem encargos financeiros repartidos, por vários anos económicos, em conformidade com as opções do plano,**
- c) aprovar o Orçamento e GOP's para 2022,**
- d) aprovar os montantes totais das receitas e despesas por natureza económica,**
- e) aprovar a autorização genérica para dispensa de autorização prévia da Assembleia Municipal - art.º 6 da Lei nº 8/2012 de 21 de Fevereiro.**



# Município de Alfândega da Fé — Câmara Municipal

DIVISÃO ADMINISTRATIVA E FINANCEIRA (DAF)

Relatório de Atividades, Orçamento e GOP's para o ano económico de 2022

## INDICE:

### Parte I

Mensagem do Sr. ° Presidente  
 Nota Introdutória  
 1 – Visão, Valores E linhas estratégicas do Município  
 2 - Recursos humanos  
 3 – Gestão Financeira  
 Receitas e Despesas previstas  
 Critérios de avaliação das Receitas  
 Estrutura das Receitas  
 Despesa Previsional  
 Critérios adoptados na projecção dos valores da despesa  
 Estrutura da Despesa  
 Poupança Corrente  
 Grandes Opções do Plano  
 Despesas com pessoal  
 Passivos Financeiros  
     Empréstimos de Médio e Longo Prazo  
 Limites da dívida total da autarquia para o ano de 2021  
 Rácios financeiros  
 Responsabilidades Contingentes  
 O estatuto do Direito de Oposição nas autarquias locais  
 Autorização para contração de empréstimo de Curto Prazo  
 Autorização genérica para dispensa de autorização prévia da Assembleia Municipal - art.º 6 da Lei nº 8/2012 de 21 de fevereiro  
 Proposta de Autorizações relativas à execução orçamental

### Parte II

4 - Anexos - Orçamento e Grandes Opções do Plano  
 Orçamento para 2022  
     Resumo do Orçamento  
     Resumo do orçamento por rubricas  
     Orçamento da Receita  
     Orçamento da Despesa  
 Grandes Opções do Plano 2022  
     Resumo  
     Plano de Actividades Municipais - PAM  
     Plano Plurianual de investimentos – PPI  
 Orçamento e Plano orçamental plurianual 2022 – 2026  
 Plano Plurianual 2022-2026  
 Mapa da Previsão dos Encargos com Empréstimos – 2022


**PARTE I**
**Mensagem do Sr. Presidente da Câmara**

**Senhoras e Senhores deputados da Assembleia Municipal,  
Senhoras e Senhores Presidentes de Junta e Uniões de Freguesia,**

O Orçamento e Grandes Opções do Plano para 2022 são apresentadas de acordo com a legislação em vigor e os compromissos assumidos no Programa de Ajustamento Municipal e os compromissos programáticos assumidos perante os Alfundeguenses para o mandato 2021-2025.

O ano de 2021 continuou a ser um ano difícil onde as alterações drásticas das nossas vidas e da nossa economia local, nacional e mundial continuaram a ser uma realidade, condições estas que continuarão a trazer para 2022 objetivos difíceis de atingir e desafios que temos que superar. A crise mundial que estamos a atravessar continua a colocar-nos perante uma economia difícil e instável que fez derrapar os investimentos Municipais, com as revisões de preços e projetos de execução, concursos públicos desertos e a grande dificuldade na execução dos trabalhos em curso pela escassez de matérias-primas e mão de obra, factos que continuarão a contribuir para uma dura realidade.

O ano de 2022 vai continuar a ser um ano difícil e certamente cheio de desafios, onde se acrescenta a realização de eleições legislativas que obriga o país a viver de duodécimos nos primeiros meses do ano, o que não beneficia em nada a estabilidade do país e do Município. Contudo, o empenho no cumprimento rigoroso das principais metas do Programa de Ajustamento Municipal, bem como do Plano de Investimentos preconizado no Pacto da Comunidade Intermunicipal-TTM, do Norte 2020 e do Roteiro de Investimentos das Barragens vai ser uma prioridade para o Município de Alfândega da Fé.

Ao nível dos investimentos públicos, espera-se a conclusão da construção da Casa do Adro - Museu Municipal de Arte, da Reabilitação Energética do Bairro Social Trás-de-Castelo e do Interface Urbano junto do da EB1 e do Centro de Saúde.

Em 2022, prevê-se o arranque de várias Obras Públicas num investimento ímpar que será um esforço e um desafio assinalável e que representará uma enorme exigência financeira. Assim, o Executivo Municipal prevê arrancar com as seguintes intervenções:

- requalificação e ampliação da Zona Industrial, cujo investimento ascenderá a cerca de 1,35 milhões de euros;
- requalificação da Escola EB 2/3 – 2ª Fase, um investimento de 1,21 milhões de euros;
- execução da Praia Fluvial do Santo Antão da Barca, no valor de 750 mil euros;
- Lagar D'el Rey, obra de requalificação do edifício existente no centro da vila de Alfândega da Fé, dotando-o de condições para ser um Centro de Gastronomia e dos Produtos Endógenos e tornando-o, assim, num espaço multifuncional de dinamização do turismo e do território, cujo projeto ascende a cerca de 900 mil euros.

Pretendemos, ainda, através de Protocolo com o Ministério da Administração Interna, promover a reabilitação do Quartel da GNR, uma obra estimada em cerca de 500 mil euros.

As Juntas e Uniões de Freguesia, parceiros essenciais no desenvolvimento inclusivo e coeso e no progresso do nosso concelho e que queremos que continuem a desempenhar um papel ativo e decisivo na nossa estratégia de desenvolvimento, contarão com os apoios necessários à preconização dos seus programas, fazendo uma calendarização anual das prioridades para os próximos 4 anos.

O combate à pandemia e às suas consequências económicas e sociais continuará a fazer parte das preocupações, no entanto, queremos que 2022 seja o ano marcado pela retoma económica e o início de uma aposta forte no apoio aos nossos empresários e empresas na criação de postos de trabalho e na criação de empresas no nosso concelho, cumprindo assim um desafio que todos os Alfundeguenses esperam com a criação de um Regulamento Municipal de Apoio às Empresas Locais.



# Município de Alfândega da Fé — Câmara Municipal

## DIVISÃO ADMINISTRATIVA E FINANCEIRA (DAF)

A aposta na valorização, visibilidade e divulgação da nossa cultura e património concelhio é uma prioridade. Entendemos, também, como fundamental motivar a cooperação com outros municípios e diversas instituições do Baixo Sabor, para que se venha a assumir a promoção e o desenvolvimento da região como um todo, o que entendemos ser uma enorme vantagem para o nosso território.

Continuando o desenvolvimento económico e agrícola do concelho, queremos que 2022 marque o início das obras para o regadio de Vilar Chão/Parada, um investimento de mais de 14 milhões de euros que visa a construção de mais uma barragem no nosso concelho e a criação de um novo perímetro de rega de 500 hectares, investimento este há muito ansiado pelos agricultores.

Ainda nesta área de intervenção, prevê-se que 2022 marque também o arranque de mais um projeto de regadio no nosso concelho, designadamente, a ampliação da rede de rega do Vale da Vilariça, nas aldeias de Santa Justa e Vilarelos, um investimento de 1,2 milhões de euros.

A habitação digna para todos é uma prioridade da Câmara Municipal que definiu a Estratégia Local para a Habitação no Concelho – 1º Direito, a qual tem, em 2022, um ano decisivo para o arranque de várias obras particulares que visam a melhoria substancial das condições de vida de muitas famílias Alfandeguenses. Destaque para a ajuda que se pretende efetuar a cerca de 100 famílias proprietárias de habitação própria e a construção/reabilitação de 40 casas para a habitação social.

Na área social e do associativismo, o Município continuará a reforçar as suas parcerias com as entidades e instituições do concelho, bem como com todas as entidades com quem tem convénios/protocolos, tendo em vista a manutenção e a melhoria dos projetos e das valências existentes, reconhecendo o seu papel determinante e insubstituível na comunidade e o seu contributo para o desenvolvimento multifacetado. No atual contexto de pandemia, sabendo que as dificuldades económicas e sociais se preveem agravadas, antevemos a necessidade de estabelecimento de novas parcerias e o reforço de alguns dos programas já existentes.

Na Educação, área fundamental para a construção de uma comunidade que olha para o futuro, que se conhece e se reconhece, sendo capaz de gerar valor acrescentado, não só ao nível social, mas também económico, vamos trabalhar juntamente com outro parceiro fundamental, o Agrupamento de Escolas, para a criação de oferta pedagógica que suprima as lacunas existentes no nosso tecido comercial e empresarial local. Para isso, é fundamental continuar a dotar esta infraestrutura de condições de ensino que acompanhem a evolução tecnológica, mantendo a dignidade e o conforto em todos espaços.

2022 será um ano de forte investimento e muitos desafios, mas também de grande incerteza social e económica, pelas razões que todos conhecemos, mas confiamos que este orçamento nos conduz, mais uma vez, no caminho da responsabilidade e rigor financeiro que queremos continuar a seguir, tendo sempre como objetivo atingir as metas orçamentais a que nos propomos, ao mesmo tempo que devolvemos rendimentos às famílias, apoiamos mais os nossos empresários e investimos no futuro dos nossos jovens, defendendo a importância de diminuir a precarização do emprego, porque o emprego seguro contribui decisivamente para o desenvolvimento e qualidade de vida.

Com trabalho, empenho e o envolvimento de todos/as, estaremos à altura destes desafios, para bem do nosso concelho e das nossas gentes!

**Eduardo Tavares**

**Novembro 2021**



## Nota Introdutória

### O Município

Legalmente definidos como autarquias locais que visam a prossecução de interesses próprios da população residente na circunscrição concelhia mediante órgãos representativos por ela eleitos, os municípios adquiriram ao longo do tempo uma grande importância histórica, política, económica, administrativa, financeira e jurídica, revelando-se de primordial importância no contexto das políticas públicas locais.

Atualmente os municípios possuem atribuições nos seguintes domínios (art.º 23.º da Lei n.º 75/13, de 12 de setembro, com as alterações da Lei n.º 69/2015, de 16/07):

- a) *Equipamento rural e urbano;*
- b) *Energia;*
- c) *Transportes e comunicações;*
- d) *Educação, ensino e formação profissional;*
- e) *Património, cultura e ciência;*
- f) *Tempos livres e desporto;*
- g) *Saúde;*
- h) *Ação social;*
- i) *Habituação;*
- j) *Proteção civil;*
- k) *Ambiente e saneamento básico;*
- l) *Defesa do consumidor;*
- m) *Promoção do desenvolvimento;*
- n) *Ordenamento do território e urbanismo;*
- o) *Polícia municipal;*
- p) *Cooperação externa.*

A definição destas atribuições tem subjacente a concretização de um conjunto de princípios de onde se releva o princípio da subsidiariedade (art.º 4º das disposições gerais), ou seja, a prossecução das funções de interesse local pelo nível mais próximo da população que, naturalmente, conhece melhor os seus problemas e necessidades, o qual sustenta a crescente transferência de atribuições e competências da Administração Central para os municípios. Nesse sentido, tendo em conta a organização dos municípios e o respetivo quadro de competências, a lei prevê a existência de órgãos locais próprios: a Assembleia Municipal e a Câmara Municipal.

- **A Assembleia Municipal** constitui o órgão deliberativo do município, ou seja, o órgão que define as orientações do respetivo município. Entre outras, compete à Assembleia Municipal acompanhar a atividade da Câmara Municipal, aprovar as opções do plano e a proposta de orçamento, e apreciar o relatório de atividades e os documentos de prestação de contas que refletem o comportamento financeiro do município (art.º 25.º).



- A **Câmara Municipal** é o órgão de execução das políticas públicas decididas pela assembleia municipal. Entre outras funções e para além de executar as deliberações do órgão deliberativo, elabora e executa as opções do plano e o orçamento e é responsável pela elaboração e apresentação à Assembleia Municipal do relatório de atividades e os documentos de prestação de contas (art.º 33.º).

### Documentos Previsionais para o ano económico de 2022

A Lei nº 73/2013, de 3 de setembro, na sua versão atualizada, Regime Financeiro das Autarquias Locais, define um conjunto de princípios e regras no quadro da Constituição da República Portuguesa, da Lei, das regras de direito da União Europeia.

O Orçamento Municipal é um instrumento previsional de gestão do município, elaborado de acordo com as regras previsionais estabelecidas na legislação em vigor. Os documentos previsionais para o ano de 2022 são elaborados com base no classificador aprovado pelo Decreto-Lei n.º 26/2002, de 14 de fevereiro, incluindo as rubricas previstas no Decreto-Lei n.º 192/2015, de 11 de setembro, de acordo com os modelos previstos no n.º 47 do ponto 11 da NPC 26 do SNC-AP.

O Decreto-Lei n.º 192/2015, de 11 de setembro, na sua redação atual, diploma que aprovou o SNC-AP, não prevê regras ou disposições específicas para a elaboração do orçamento. Não obstante, o supracitado Decreto-Lei dispõe, no seu artigo 17.º, que é excluído da revogação do POCAL o ponto 3.3, relativo às regras previsionais, pelo que as mesmas se mantêm em vigor, aplicando-se essas regras à elaboração do orçamento de 2022.

De acordo com o previsto no n.º 46 do ponto 11 da NCP 26 do SNC-AP, aprovado pelo Decreto-Lei n.º 192/2015, de 11 de setembro, alterado pelos Decretos Lei nºs 85/2016 e 33/2018, de 21 de dezembro e 15 de maio, respetivamente, as demonstrações orçamentais a elaborar são:

- ✓ Orçamento e plano orçamental plurianual (ano seguinte, mais 4 anos);
- ✓ Plano plurianual de investimentos.

Para além disso, atendendo ao disposto na al. e) do artigo 46.º da Lei n.º 73/2013, de 3 de setembro (RFALEI), na sua redação atual, também deverão ser elaboradas, neste contexto, as “atividades mais relevantes da gestão”.

Por outro lado, de acordo com o n.º 17 do ponto 6 da NCP 1 do SNC-AP “As entidades públicas devem ainda preparar demonstrações financeiras previsionais, designadamente balanço, demonstração dos resultados por natureza e demonstração dos fluxos de caixa, com o mesmo formato das históricas, que devem ser aprovadas pelos órgãos de gestão competentes.”

No entanto, a Lei n.º 75-B/2020 de 31 de dezembro, Orçamento do Estado para 2021, no seu artigo nº 132.º refere o seguinte:

- 1 —Nos anos de 2021 e 2022, não é obrigatória para as entidades da administração local a elaboração das demonstrações financeiras previsionais previstas no parágrafo 17 da Norma de Contabilidade Pública 1 (NCP 1) do SNC -AP.
- 2 —Na administração local, a prestação de contas relativa ao exercício de 2020 pode ser efetuada até 31 de maio de 2021, considerando os atrasos na implementação do novo sistema contabilístico.

Perante o exposto, o município não é obrigado a apresentar as demonstrações financeiras previsionais previstas no parágrafo 17 da Norma de Contabilidade Pública 1 (NCP 1) do SNC –AP, nos anos de 2021 e 2022.

A proposta de orçamento do Município de Alfândega da Fé, para o ano de 2022, teve em conta o contexto macroeconómico do país, bem como as prioridades do executivo e o “Programa de Apoio Municipal – PAM”, sendo este composto pelo “Programa de Ajustamento Municipal”, o “Plano de Restruturação da Dívida” e um empréstimo de “Assistência Financeira” e a respetiva proposta de revisão ao mesmo, já aprovada.

Os anos 2020 e 2021 surpreenderam o planeta com uma pandemia provocada pela doença COVID-19. Vive-se um ambiente geral de insegurança e de incerteza que tem graves implicações no modo de vida e no funcionamento em sociedade.

Os seus efeitos nefastos na saúde e na economia são já evidentes, existindo apenas dúvidas quando à sua amplitude e longevidade



no nosso futuro coletivo. Esperam-nos nos próximos tempos graves problemas sociais, em especial os provocados pela diminuição do emprego.

Por este motivo, os Documentos Previsionais que aqui apresentamos para o ano 2022, revestem-se de uma enorme importância, como instrumento impulsionador da economia local e de apoio às famílias.

A Pandemia da COVID-19 tem reflexos profundos à escala global, marcando também de forma intensa o nosso país e o nosso Município.

São significativos os impactos nos orçamentos municipais de 2021 e 2022, decorrentes das medidas ativas já adotadas pela Câmara Municipal e da situação de crise socioeconómica que conduziu em 2020, 2021 e conduzirá em 2022, a uma redução drástica das receitas de alguns impostos municipais e a uma quebra acentuada das transferências decorrentes do Orçamento do Estado.

Perante isto, torna-se imprescindível garantir o equilíbrio e a sustentabilidade das finanças municipais, de forma a permitir a continuação da satisfação das necessidades da população.

Assim, o Município de Alfândega da Fé encontra-se vinculado ao "Programa de Apoio Municipal - PAM", visado tacitamente pelo Tribunal de Contas desde 21 de março de 2016.

A elaboração e execução dos documentos, que se apresentam, contribuem para alcançar os seguintes objetivos de gestão:

- Realização plena, oportuna e eficiente das ações e tarefas definidas pelos Órgãos Municipais, no sentido do desenvolvimento sustentado do Concelho;
- Máximo aproveitamento dos recursos disponíveis no quadro de uma gestão racionalizada, eficiente e moderna, mediante a aplicação de medidas que resultem na redução de despesas correntes;
- Obtenção dos melhores padrões de qualidade dos serviços prestados às populações;
- Promoção da participação organizada e empenhada dos agentes sociais e económicos e dos cidadãos em geral na atividade municipal;
- Dignificação valorização cívica e profissional dos trabalhadores municipais.

Nesse sentido preparou-se o Orçamento do Município de Alfândega da Fé para o ano 2022 com uma dotação global de **16.914.501,36€**

### 1 – Visão, Valores E linhas estratégicas do Município

#### Visão do Município de Alfândega da Fé

- **SER UMA CÂMARA SUSTENTÁVEL, CENTRADA NO/NA MUNÍCIPE, VALORIZANDO A QUALIDADE, A SEGURANÇA, O AMBIENTE E A INOVAÇÃO NUM CONTEXTO DE INTERIORIDADE**

#### O Município de Alfândega da Fé estabelece os seguintes valores:

- RIGOR
- EFICIÊNCIA
- EQUIDADE
- TRANSPARÊNCIA
- RESPONSABILIDADE e COMPETÊNCIA
- INOVAÇÃO





- IGUALDADE de GÊNERO e IGUALDADE de OPORTUNIDADES
- RESPEITO PELO AMBIENTE E DIMINUIÇÃO DA PEGADA ECOLÓGICA

Os/as responsáveis pela governação do Município de Alfândega da Fé, no desempenho da sua missão, estabelecem uma **Política de Gestão Integrada** visando garantir:

- a) a prossecução do interesse público;
- b) o desenvolvimento sustentado do território municipal;
- c) a satisfação dos/as munícipes e a motivação dos/as colaboradores/as.

Com o desenvolvimento da **Política de Qualidade Segurança e Ambiente**, e no sentido de alcançar a excelência do desempenho municipal, de forma sistemática e integrada, o Executivo estabelece as seguintes diretrizes:

- a) **Manter um Sistema de Qualidade certificado** e implementar também regras e práticas para Segurança no Trabalho e Ambiente, com regras e procedimentos normalizados (segundo as normas NP EN ISO 9001:2015; OHSAS 18001:2007; NP EN ISO 14001:2012), orientados para a satisfação e melhoria da prestação de serviços aos/às munícipes (do atendimento até à resolução);
- b) **Avaliar o desempenho da Autarquia**, nomeadamente através de auditorias e auscultação direta dos/as munícipes e colaboradores;
- c) **Implementar uma cultura de Melhoria Contínua**, baseada na transparência, na comunicação e na participação dos colaboradores e dos Munícipes;
- d) **Promover a Sustentabilidade** (social, económica, ambiental), englobando um conjunto de projetos e dinâmicas municipais associadas à sustentabilidade e à gestão dos recursos com eficiência.
- e) **Zelar pela Proteção do Ambiente**, prevenindo a poluição, promovendo a sustentabilidade dos recursos e a gestão eficaz dos resíduos;
- f) **Sensibilizar sobre as boas práticas ambientais**, inculcando responsabilidade ambiental na população - "Educação Ambiental";
- g) **Formar e responsabilizar** os/as colaboradores/as sobre os aspetos ambientais, minimizando os impactes ambientais decorrentes das suas atividades;
- h) **Garantir o cumprimento da Legislação e dos Requisitos Normativos** em matéria de segurança e ambiente;
- i) **Prevenir, controlar e monitorizar** a ocorrência de incidentes, com o objetivo de melhorar as condições de trabalho e manter elevados padrões de desempenho;
- j) **Promover e incentivar** a participação dos trabalhadores da autarquia na discussão dos objetivos e a qualificação contínua das suas condições de trabalho;
- k) **Prevenir danos para a saúde**, disponibilizando os meios necessários e sensibilizando os trabalhadores para a importância do trabalho em condições normais de higiene, segurança e saúde;
- l) **Identificar, avaliar e controlar os riscos** para a saúde e segurança dos colaboradores e instalações, implementando medidas de prevenção e monitorização eficazes.



O Município de Alfândega da Fé segue as seguintes linhas estratégicas:

**GESTÃO e POLÍTICA ECONÓMICA SUSTENTÁVEL:** A implementação de medidas necessárias para alcançar uma situação de equilíbrio financeiro, como uma condição do desenvolvimento sustentado.

**RIGOR, TRÂNSPARÊNCIA e DIÁLOGO:** Serviços municipais que integram no seu funcionamento princípios orientadores: rigor, transparência e diálogo atento às necessidades concretas dos/as seus/suas munícipes.

**DESENVOLVIMENTO LOCAL:** O contributo do município na promoção de oportunidades de desenvolvimento local sustentáveis fomentando o empreendedorismo.

**POLÍTICAS SOCIAIS INTEGRADAS:** Justiça e equidade implementando políticas sociais integradas.

**PATRIMÓNIO e CULTURA:** A preservação de uma cultura material e imaterial com o objetivo de fortalecer a identidade da comunidade tornando-a atrativa e diferenciada.

**MODERNIZAÇÃO:** Desburocratização e simplificação dos procedimentos, utilizando as potencialidades das novas tecnologias.

**APROXIMAÇÃO ao CIDADÃO:** Garantir a descentralização dos serviços, implementando políticas de proximidade.

**As PESSOAS e a COMPETÊNCIA:** A valorização das pessoas e das suas capacidades como fator que gera produtividade, motivação, participação na mudança e na modernidade.

**A SEGURANÇA no TRABALHO:** Um compromisso de responsabilidade e respeito pela vida e saúde para todos os colaboradores do município.

**AMBIENTE e SUSTENTABILIDADE:** Medidas de sustentabilidade através da educação, da proteção ambiental, da eficiência energética e da utilização de energias renováveis.

## 2 - Recursos humanos

Os recursos humanos nas organizações têm uma função primordial dentro da sua estrutura, por isso, os organismos devem focar as suas atenções neste segmento interno da organização.

A distribuição dos recursos humanos por grupo profissional na autarquia é a seguinte:

Distribuição de trabalhadores por carreira/categoria 01-01-2022				
Categoria/carreira	nº	Relação jurídica de emprego público		Total
		CTFP/CTTI	CTFP/CTTRC	
	obs	nº	obs	
<i>Dirigentes de 2º Grau e 3º Grau</i>	7			7
<i>Técnico Superior</i>	48			48
<i>Coordenador Técnico</i>	12			12
<i>Assistente Técnico</i>	19			19
<i>Encarregado Operacional</i>	6			6
<i>Assistente Operacional</i>	61			61
<i>Fiscal Municipal</i>	2			2



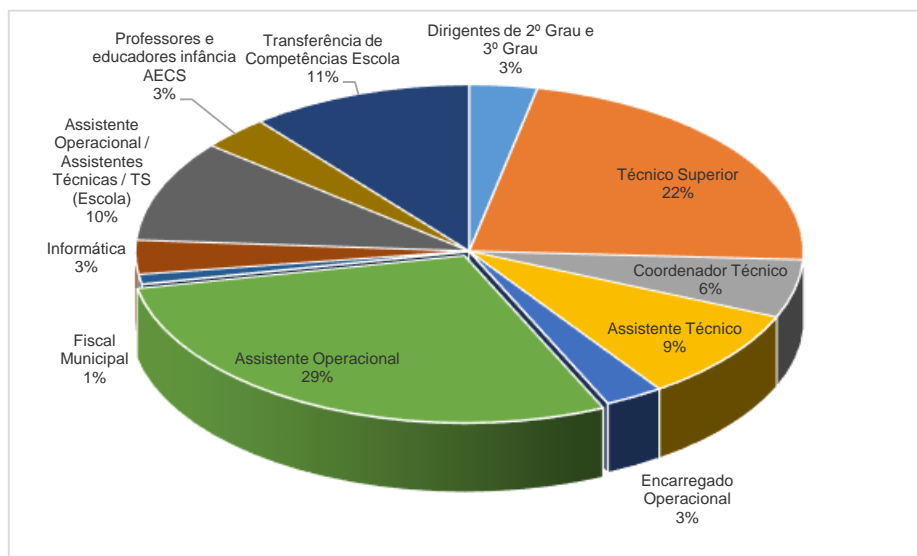
Informática	7	7
Assistente Operacional / Assistentes Técnicas / TS (Escola)	21	21
Professores e educadores infância AECS	7	7
Transferência de Competências Escola	23	23
<b>Total</b>	<b>213</b>	<b>213</b>

\* Contabilizados 1 TS Cargos Políticos

\*\* Contabilizados 2 AT Cargos Políticos

\*\*\* Não estão contabilizados os 3 membros do Executivo

### Distribuição de Colaboradores por Grupo Profissional (%)



Uma análise sumária à estrutura da distribuição dos recursos humanos por grupo profissional permite evidenciar o elevado peso do pessoal Assistente Operacional, 29%. O pessoal com funções de técnico superior representa 22% do total.

Temos ainda, o pessoal foi assumido pelo município a partir e 1 de janeiro de 2020, no âmbito da transferência de competências que ocupará 11% do total do pessoal. Importa referir que o peso do pessoal dado a educação será de 23% do total (51 colaboradores).

Tendo em conta uma maior especificidade e especialização técnica das funções, a necessidade de melhorar a qualidade de produtos e serviços, bem como de aumentar a eficácia dos recursos, são exigidas aos colaboradores e dirigentes do Município de Alfândega da Fé mais e melhores competências, seja no domínio das novas tecnologias, seja no das aptidões específicas. Neste particular, a formação é determinante para o aperfeiçoamento dessas competências, pelo que aquela continuará a desempenhar um papel estratégico no seio da organização. Aposta-se, cada vez mais, na política de formação do pessoal que garanta a sua adequação às funções e complexidade das tarefas a desempenhar.

Como bem sabemos, os recursos humanos são uma peça chave em qualquer organização, na medida em que estes assumem um papel estratégico e de alinhamento, entre os objetivos estratégicos da organização e das políticas de desenvolvimento das pessoas.

**Pessoal ao Serviço – evolução:**

	31-12-2009	31-12-2010	31-12-2011	31-11-2012	31-12-2013	31-12-2014	31-12-2015	31-12-2016	31-12-2017	31-12-2018	31-12-2019	31-12-2020	31-10-2021
<b>Pessoal ao Serviço</b>	164	160	158	150	155	133	150	144	142	173	176	202	216

A 31 de outubro de 2021 o pessoal ao serviço é de 216, tendo sido integrados vários trabalhadores pelo programa de regularização dos vínculos precários.

**3 – Gestão Financeira**

Adequada e responsável utilização dos escassos recursos financeiros, priorização do investimento, rigor e transparência na gestão, tendo em vista a prossecução das necessidades e anseios dos vários agentes económicos locais. Estes são os princípios utilizados na elaboração do presente documento.

A Lei n.º 73/2013, de 3 de setembro, na sua versão atualizada, que estabelece o regime financeiro das autarquias locais e das entidades intermunicipais, vem estipular novas regras no âmbito da elaboração dos orçamentos municipais. Estabelece, entre outros princípios fundamentais, a sujeição do setor local aos princípios consagrados na Lei de Enquadramento Orçamental, aprovada pela Lei n.º 91/2001, de 20 de agosto e suas sucessivas alterações, reforçando deste modo a sua aplicabilidade.

Para o ano de 2022 foi prevista uma taxa de IMI de 0,395%, representando uma diminuição de 0,015% face ao ano 2021, medida que aliviará a carga fiscal das famílias, mantendo a necessária sustentabilidade financeira do Município, que tem de harmonizar o orçamento da receita com o orçamento da despesa. A Redução da taxa de IMI vai continuar a ser gradual, 0,015% ao ano, ao longo dos próximos anos, prevendo-se atingir o valor mínimo de 0,350% em 2025.

No cumprimento do imposto no “Programa de ajustamento Municipal” – Volume I do “Programa de Apoio Municipal”, manter-se-á a taxa máxima de Derrama e de IRS.

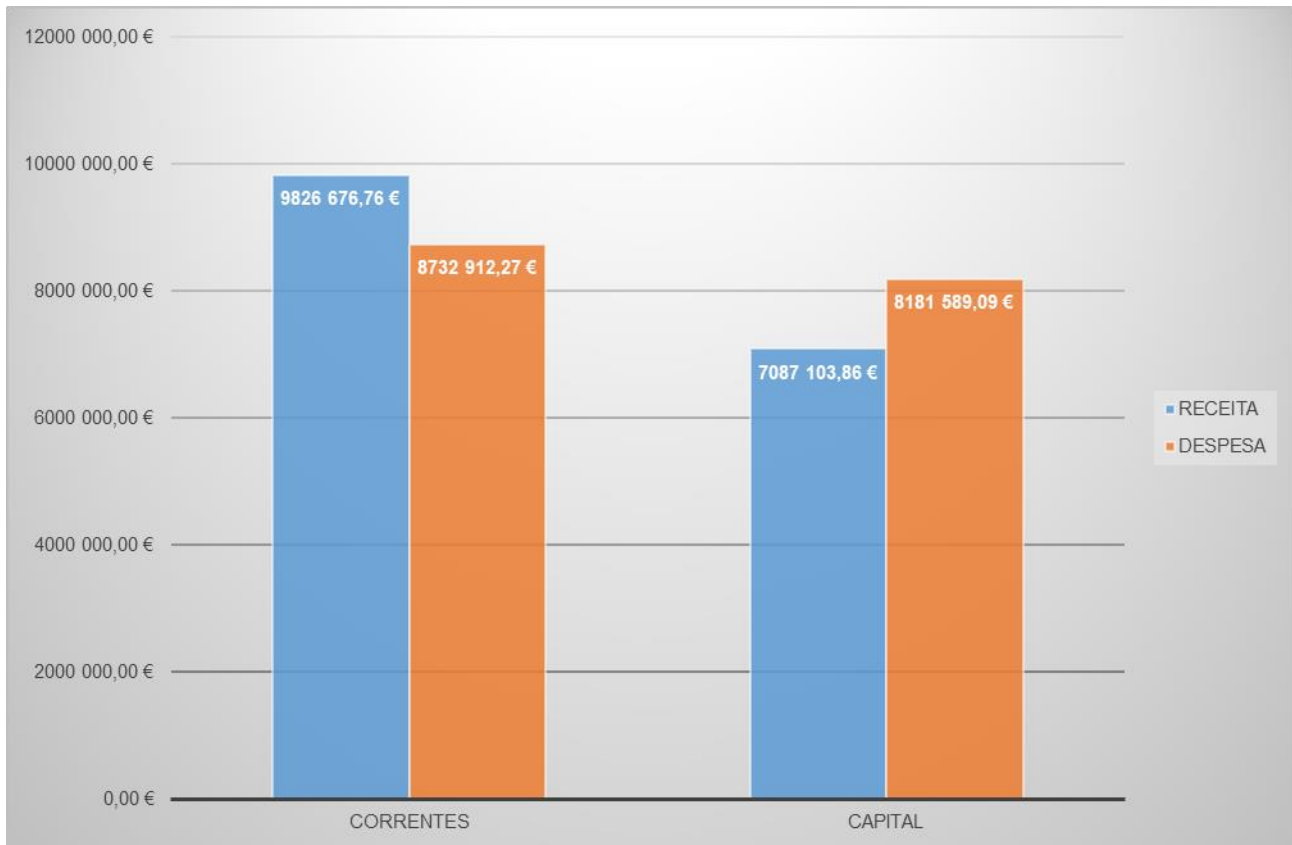
No que concerne à elaboração dos mapas financeiros previsionais foram considerados um conjunto de princípios e regras orçamentais que se encontram previstos, quer no Regime Financeiro das Autarquias Locais e Entidades Intermunicipais, quer na Lei do Orçamento de Estado em vigor, quer no Decreto-Lei n.º 192/2015, de 11 de setembro, na sua redação actual. Não obstante, este Decreto-Lei dispõe, no seu artigo 17.º, que é excluído da revogação do POCAL o ponto 3.3, relativo às regras previsionais, pelo que as mesmas se mantêm em vigor, aplicando-se essas regras à elaboração do orçamento.

A estimativa de despesa e de receita para o próximo ano económico é apresentada no mapa seguinte, resumido segundo os dois grandes agrupamentos da classificação económica: Despesa Corrente e Receita Corrente; Despesa de Capital e Receita de Capital.

**Receitas e Despesas previstas:**

<b>RESUMO DO ORÇAMENTO</b>			
<b>RECEITAS</b>	<b>MONTANTE</b>	<b>DESPESAS</b>	<b>MONTANTE</b>
<i>Correntes</i> .....	9 826 676,76	<i>Correntes</i> .....	8 732 912,27
<i>De capital</i> .....	7 087 103,86	<i>De capital</i> .....	8 181 589,09
<b>Total</b>	<b>16 914 501,36</b>	<b>Total</b>	<b>16 914 501,36</b>

**Graficamente:**



Da observação do quadro e gráfico supra apresentados, resulta que a Receita Corrente e a Despesa Corrente previstas para o ano económico de 2022 ascende a 9.826.676,76 euros e 8.732.912,27 euros, respetivamente, constatando-se um “diferencial” corrente de 1.093.764,49 euros.

#### Regras orçamentais - Equilíbrio orçamental (art nº 40 da Lei nº 73/2013, de 3 de setembro)

Nos termos do artigo 40.º da Lei nº 73/2013, de 3 de setembro, para o “Equilíbrio Orçamental”:

- 1 – Os orçamentos das entidades do setor local preveem as receitas necessárias para cobrir todas as despesas.
- 2 - Sem prejuízo do disposto no número anterior, a receita corrente bruta cobrada deve ser pelo menos igual à despesa corrente acrescida das amortizações médias de empréstimos de médio e longo prazo.
- 3-O resultado verificado pelo apuramento do saldo corrente deduzido das amortizações pode registar, em determinado ano, um valor negativo inferior a 5% das receitas correntes totais, o qual é obrigatoriamente compensado no exercício seguinte.
- 4-Para efeitos do disposto no n.º 2, considera-se amortizações médias de empréstimos de médio e longo prazo, o montante correspondente à divisão do capital contraído pelo número de anos de contrato, independentemente do seu pagamento efetivo.

Receita Corrente Prevista	Despesa Corrente Prevista	Amortização Média	Valor apurado para verificação do equilíbrio orçamental	Varição
(1)	(2)	(3)	(4)=(2)+(3)	(5)=(4)-(1)
9 826 676,76 €	8 732 912,27 €	964 312,18 €	9 697 224,45 €	-129 452,31 €

A previsão da amortização média de empréstimos de médio e longo prazo calculada de acordo com o disposto no n.º 4 do artigo 40º e artigo 83º, ambos da Lei n.º 73/2013, de 3 de setembro, ascende ao valor de 964.312,18 euros.



# Município de Alfândega da Fé — Câmara Municipal

## DIVISÃO ADMINISTRATIVA E FINANCEIRA (DAF)

Face ao anteriormente referido, encontra-se evidenciado, no quadro anterior, o cumprimento dos princípios orçamentais aludidos, ou seja, as receitas correntes no montante de 9.826.676,76 euros quando confrontadas com o valor de 8.732.912,27 euros de despesas correntes originam uma poupança corrente no valor de 129.452,31 euros, bem como, atingindo a despesa corrente acrescida da amortização média de empréstimos de MLD o valor de 9.697.224,45 euros, encontra-se igualmente demonstrada em sede previsional, o cumprimento da vulgarmente denominada “*regra de ouro*”.

### Resumo das Receitas e das Despesas:

A previsão das receitas e das despesas para o próximo ano é de 16.914.501,36 euros. A receita corrente atingirá um montante de 9.826.676,76 euros que suporta a despesa corrente de 8.732.912,27 euros, enquanto a receita de capital fica pelos 7.087.103,86 euros (incluído o montante previsto para as Reposições não abatidas) para uma despesa de capital de 8.181.589,09 euros.

DOTAÇÕES INICIAIS DO ANO 2022					
RECEITAS	MONTANTE	%	DESPESAS	MONTANTE	%
<b>RECEITAS CORRENTES</b>			<b>DESPESAS CORRENTES</b>		
01 IMPOSTOS DIRECTOS	740321,61	26,4	01 DESPESAS COM O PESSOAL	4461152,37	26,4
02 IMPOSTOS INDIRECTOS	312,95	0,0	02 AQUISIÇÃO DE BENS E SERVIÇOS	2661033,65	15,7
03 CONTRIBUIÇÕES PARA A SEGURANÇA SOCIAL, A CAIXA GERAL DE APOSENTAÇÕES E A ADSE	0,00	0,0	03 JUROS E OUTROS ENCARGOS	289420,03	1,7
04 TAXAS, MULTAS E OUTRAS PENALIDADES	1461111,57	8,6	04 TRANSFERÊNCIAS CORRENTES	1260952,22	7,5
05 RENDIMENTOS DE PROPRIEDADE	393462,94	0,0	05 SUBSÍDIOS	0,00	0,0
06 TRANSFERÊNCIAS CORRENTES	6708713,12	39,7	06 OUTRAS DESPESAS CORRENTES	60354,00	0,4
07 VENDA DE BENS E SERVIÇOS CORRENTES	443854,41	2,6	<b>TOTAL DAS DESPESAS CORRENTES</b>	<b>8732912,27</b>	<b>51,6</b>
08 OUTRAS RECEITAS CORRENTES	78900,16	0,0	<b>DESPESAS DE CAPITAL</b>		
<b>TOTAL DAS RECEITAS CORRENTES</b>	<b>9826676,76</b>	<b>58,1</b>	07 AQUISIÇÃO DE BENS DE CAPITAL	6830213,11	40,4
<b>RECEITAS DE CAPITAL</b>			08 TRANSFERÊNCIAS DE CAPITAL	384998,15	2,3
09 VENDAS DE BENS DE INVESTIMENTO	69722,04	0,4	09 ACTIVOS FINANCEIROS	7667,25	0,0
10 TRANSFERÊNCIAS DE CAPITAL	7017381,82	41,5	10 PASSIVOS FINANCEIROS	958710,58	5,7
11 ACTIVOS FINANCEIROS	0,00	0,0	11 OUTRAS DESPESAS DE CAPITAL	0,00	0,0
12 PASSIVOS FINANCEIROS	0,00	0,0	<b>TOTAL DAS DESPESAS DE CAPITAL</b>	<b>8181589,09</b>	<b>48,4</b>
13 OUTRAS RECEITAS DE CAPITAL	0,00	0,0	<b>TOTAL GERAL</b>	<b>16914501,36</b>	<b>0,0</b>
<b>TOTAL DAS RECEITAS DE CAPITAL</b>	<b>7245992,02</b>	<b>42,8</b>			
<b>OUTRAS RECEITAS</b>					
15 REPOSIÇÕES NÃO ABATIDAS NOS PAGAMENTOS	720,74	0,0			
16 SALDO DA GERÊNCIA ANTERIOR	0,00	0,0			
<b>TOTAL DAS OUTRAS RECEITAS</b>	<b>720,74</b>	<b>0,0</b>			
<b>TOTAL GERAL</b>	<b>16914501,36</b>	<b>100,0</b>			

### Critérios de avaliação das Receitas

No cálculo das receitas correntes, as importâncias relativas aos impostos, taxas e preços, foram calculadas segundo a média aritmética simples dos últimos 24 meses, O Decreto-Lei n.º 192/2015, de 11 de setembro, na sua redação atual, diploma que aprovou o SNC-AP, não prevê regras ou disposições específicas para a elaboração do orçamento. Não obstante, o supracitado Decreto-Lei dispõe, no seu artigo 17.º, que é excluído da revogação do POCAL o ponto 3.3, relativo às regras previsionais, pelo que as mesmas se mantêm em vigor.



# Município de Alfândega da Fé — Câmara Municipal

## DIVISÃO ADMINISTRATIVA E FINANCEIRA (DAF)

As restantes receitas correntes foram calculadas através do método da avaliação direta, partindo-se da verba prevista nos orçamentos para os anos anteriores e das receitas efetivamente arrecadadas, tendo por certo que não se verificarão alterações significativas no seu comportamento.

### No cálculo das receitas Correntes, foram consideradas:

- Receitas calculadas de acordo com a média dos últimos 24 meses, de acordo com a alínea a) do Ponto 3.3.1 do POCAL, alterado pelo Decreto-Lei n.º 84-A/2002;
- Transferências correntes: Participação do Município nas receitas do Estado relativas ao IRS, IRC e IVA (inclui o FSM consignado ao financiamento de despesas associadas a funções sociais, nomeadamente educação, saúde ou ação social), de acordo com os montantes constantes da Proposta de Orçamento de Estado para 2022, e não aprovado;
- Comparticipação através da Direção Geral dos Estabelecimentos Escolares de despesas com educação, nomeadamente as transferências devidas pelas novas competências do Município no âmbito pessoal não docente dos 1.º, 2.º e 3.º Ciclos;
- Taxas, tarifas e preços (inclui a rubrica relativa à venda de bens e serviços), sem atualização dos respetivos valores a cobrar;
- Tarifário da Água, Resíduos Sólidos Urbanos e Saneamento, sem atualização dos respetivos valores a cobrar;
- Aplicação de coimas e promoção dos processos de execução fiscal das dívidas aos Serviços de Água, Saneamento e Resíduos Sólidos;
- Programas Operacionais Portugal 2020 – Financiamento de projetos aprovados e com candidaturas submetidas.

### No cálculo das Receitas de Capital, foram consideradas:

- Venda de bens de investimento, calculados de acordo com o artigo 124.º da Lei n.º 75-B/2020, de 31 de dezembro, que aprovou o Orçamento de Estado para 2021;

#### Transferência de Capital:

Administração pública - Turismo de Portugal (TP) Financiamento dos Projetos inseridos no Plano Plurianual de Investimento;

Exterior - Programas Operacionais Portugal 2020 - Programas Operacionais Portugal 2020 - Financiamento de diversos projetos aprovados, e em fase de submissão de candidaturas.

Foram também tidas em conta as medidas implícitas no “Programa de Apoio Municipal”, aprovado em Sessão de Assembleia Municipal e com Visto do Tribunal de Contas a 21 de março de 2016, bem como as propostas apresentadas para a revisão do PAM, com aprovação da proposta de revisão do mesmo, em 22 de Setembro de 2020, nos termos do Parecer da Direção Executiva de 19/12/2019 e com efeitos à mesma data após pronúncia favorável pela comissão de acompanhamento sobre o relatório da Direção executiva do FAM.

### **Estrutura das Receitas:**

<i>Designação</i>	<i>Valor €</i>	<i>%</i>
<b>Receitas Próprias</b>	<b>3 188 406,42</b>	<b>18,85%</b>
<i>Impostos Locais (01+02)</i>	740 634,56	
<i>Outras Receitas Próprias Corrente (04+05+07+08+15)</i>	2 378 049,82	
<i>Venda de Bens de Investimento (09)</i>	69722,04	
<b>Receitas Alheias</b>	<b>13 726 094,94</b>	<b>81,15%</b>
<i>Transferências Correntes (06)</i>	6 708 713,12	
<i>Transferências de Capital (10)</i>	7 017 381,82	
<i>Passivos Financeiros (12)</i>	0,00	
<b>Total das Receitas</b>	<b>16 914 501,36</b>	<b>100,00%</b>

Como se pode verificar pelo quadro apresentado, o município depende em 81,15% de receitas alheias, prevendo-se como receitas próprias apenas 18,85 % do total do orçamento das receitas para 2022.

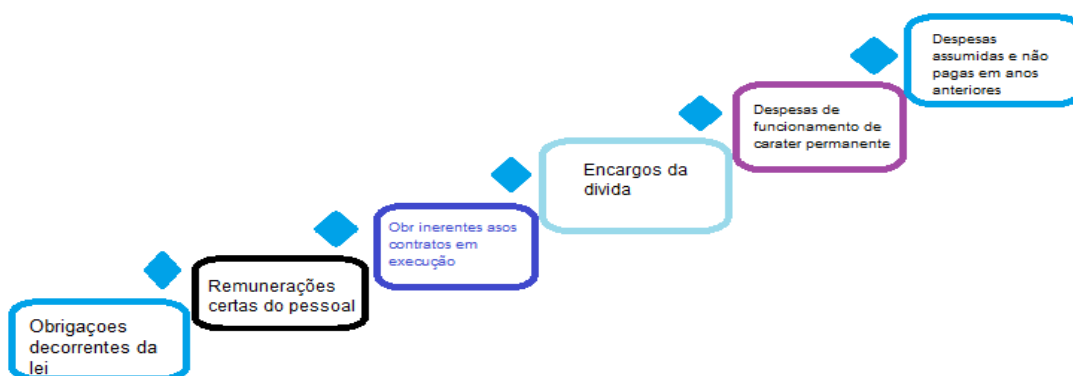


A rubrica de maior peso nas receitas é a das transferências correntes, as quais representam cerca de 39,7% da receita. Dentro destas destacamos as transferências dos Fundos Municipais.

### Critérios adoptados na projecção dos valores da despesa

No que respeita a previsão da despesa, foram tidas em conta todas as normas e especificidades técnicas previstas no POCAL, ainda em vigor por remissão do Decreto-lei n.º 192/2015, de 11 de setembro.

As autarquias locais deverão inscrever em orçamento, em primeiro lugar, as despesas consideradas obrigatórias, bem como os compromissos assumidos, entre elas estão:



A previsão da despesa orçamental iniciou-se pela aferição das obrigações legais, dos compromissos assumidos para anos seguintes e das obrigações assumidas durante o ano de 2021 e que irão transitar para a gerência 2022, sob a forma de contratos de aquisições de bens e serviços, de empreitadas de obras em execução, bem como pelo apuramento das despesas obrigatórias e permanentes, entre elas estão as despesas com o pessoal, as despesas de funcionamento (comunicações, energia, água, combustíveis, seguros, etc.) e com a satisfação do serviço da dívida (amortizações e juros).

No que concerne as despesas de funcionamento, a estimativa teve por base os valores que se tem vindo a registar nos últimos anos, bem como a adequação destes, numa tentativa de reforço da disciplina orçamental, com vista a redução da despesa e ao reforço de uma gestão mais eficiente e racional.

Na previsão da despesa para 2022, foram consideradas para o cálculo:

- a) Encargos de funcionamento:
  - Despesas com pessoal;
  - Aquisição de bens e serviços.
  - Outras despesas correntes.
- b) Serviço da dívida:
  - Juros;
  - Amortizações.
- c) Investimento global:
  - Aquisição de bens de capital (PPI);
  - Transferências de capital
- d) Transferências correntes

Na presente proposta de orçamento as despesas com pessoal vão de encontro ao mapa de pessoal do Município de Alfândega da Fé.

### Estrutura da Despesa:





# Município de Alfândega da Fé — Câmara Municipal

## DIVISÃO ADMINISTRATIVA E FINANCEIRA (DAF)

Designação	Valor	%
<b>Encargos de Funcionamento</b>	<b>7 182 540,02</b>	<b>42,46</b>
Pessoal	4 461 152,37	
Aquisição de Bens e Serviços	2 661 033,65	
Outras Despesas Correntes	60 354,00	
<b>Serviço da Dívida</b>	<b>1 248 130,61</b>	<b>7,38</b>
Juros e Outros Encargos	289 420,03	
Passivos Financeiros	958 710,58	
<b>Investimento Global</b>	<b>7 215 211,26</b>	<b>42,66</b>
Aquisição de Bens de Capital	6 830 213,11	
Transferências de Capital	384 998,15	
<b>Restantes Despesas</b>	<b>1 268 619,47</b>	<b>7,50</b>
Transferências Correntes e subsídios	1 260 952,22	
Ativos Financeiros	7 667,25	
<b>Total das Despesas</b>	<b>16 914 501,36</b>	<b>100,00</b>

Como se pode verificar pelo quadro anterior, as despesas de funcionamento representam 42,46 % do valor total do orçamento municipal. Por sua vez o Investimento Global representa 42,66 %.

Quando analisadas as despesas de funcionamento de uma autarquia, facilmente identificamos que as despesas que tem maior representatividade são as Despesas com Pessoal e com a Aquisição de Bens e Serviços. Estas dizem respeito a despesas com a aquisição de bens e serviços a terceiros por parte da autarquia, acolhendo, designadamente, as despesas correspondentes a encargos com instalações, transportes, conservação de bens, comunicações, combustíveis, energia, água, representação municipal, seguros, estudos e consultadoria e encargos da cobrança de receitas, prestações de serviços, transportes e refeições escolares.

### Orçamento Municipal para o ano de 2021, face às previsões do PAM aprovado

	PREVISÃO NO PAM 2022	Proposta de OM 2022
<b>Receitas correntes</b>	<b>8 542 445,87 €</b>	<b>9 826 676,76 €</b>
Impostos diretos	667 021,70 €	740 321,61 €
Impostos indiretos	3 332,36 €	312,95 €
Taxas, multas e outras penalidades	738 471,87 €	1 461 111,57 €
Rendimentos da propriedade	330 987,92 €	393 462,94 €
Transferências correntes	6 351 482,62 €	6 708 713,12 €
Venda de bens e serviços correntes	306 448,14 €	443 854,41 €
Outras receitas correntes	144 701,25 €	78 900,16 €
<b>Receitas de capital</b>	<b>1 442 833,61 €</b>	<b>7 087 824,60 €</b>
Venda de bens de investimento	11 897,80 €	69 722,04 €
Transferências de capital	1 430 935,81 €	7 017 381,82 €
Ativos financeiros	0,00 €	0,00 €
Passivos financeiros	0,00 €	0,00 €
Outras receitas de capital	0,00 €	0,00 €
Reposições não abatidas nos pagamentos	0,00 €	720,74 €
<b>Total das receitas</b>	<b>9 985 279,48 €</b>	<b>16 914 501,36 €</b>
<b>Despesas correntes</b>	<b>7 293 529,30 €</b>	<b>8 732 912,27 €</b>
Despesas com o pessoal	3 990 793,53 €	4 461 152,37 €



# Município de Alfândega da Fé — Câmara Municipal

## DIVISÃO ADMINISTRATIVA E FINANCEIRA (DAF)

Aquisição de bens e serviços	2 238 087,24 €	2 661 033,65 €
Juros e outros encargos	284 860,93 €	289 420,03 €
Transferências correntes	760 233,62 €	1 260 952,22 €
Subsídios	0,00 €	
Outras despesas correntes	19 553,98 €	60 354,00 €
<b>Despesas de capital</b>	<b>1 929 504,96 €</b>	<b>8 181 589,09 €</b>
Aquisição de bens de capital	824 557,83 €	6 830 213,11 €
Transferências de capital	146 235,38 €	384 998,15 €
Activos financeiros	0,00 €	7 667,25 €
Passivos financeiros	958 711,75 €	958 710,58 €
Outras despesas de capital		
<b>Total das despesas</b>	<b>9 223 034,26 €</b>	<b>16 914 501,36 €</b>
<b>Saldo Corrente (Receita Corrente - Despesa Corrente)</b>	<b>1 248 916,57 €</b>	<b>1 093 764,49 €</b>

### Grandes Opções do Plano

As Grandes Opções do Plano (GOP'S) conjuntamente com o Orçamento constituem os documentos previsionais obrigatórios a elaborar pelas Autarquias Locais.

Nas Grandes Opções do Plano do Município de Alfândega da Fé estão definidas as linhas de desenvolvimento estratégico, incluindo designadamente o Plano Plurianual de Investimentos e o Plano de Atividades Municipal que contemplam as atividades mais relevantes da administração autárquica. No seu conjunto, estes documentos refletem as prioridades definidas com base nos recursos disponíveis, pretendendo-se ajustar as realizações, sob a forma de objetivos específicos às necessidades socioeconómicas da população concelhia.

As grandes opções, no que se refere a investimento, estão associadas a projectos objecto de financiamento comunitário. Se, por um lado, a vigência do Quadro Comunitário de Apoio representa uma oportunidade única para alavancar o financiamento público, por outro lado esse mesmo quadro condiciona as opções da gestão autárquica, uma vez que os investimentos públicos são condicionados pelo que determinam as diferentes linhas de financiamento.

Nesse sentido, as grandes opções do plano irão direccionar-se para a gestão das grandes linhas de actuação municipal corrente: educação, acção social, salubridade urbana, serviços de água, saneamento e resíduos sólidos e apoio ao munícipe e pelas intervenções objeto de financiamento comunitário.

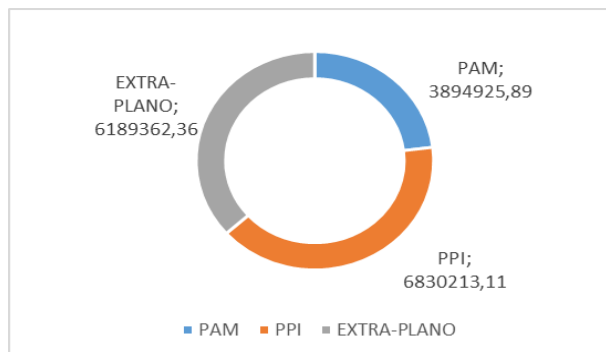
As GOP's contemplam as orientações políticas fundamentais, bem como a estratégia de desenvolvimento local, os principais projetos e ações que o Município prevê promover.

As Grandes opções do Plano materializam os investimentos a decorrer e abrem portas a novos investimentos, importantes para o desenvolvimento sustentado do município, contribuindo desta forma para a estratégia agregada de promoção do crescimento sustentado e da competitividade da economia local.



Fundamental é, também, estabelecer prioridades que respondam ao planeamento estratégico determinado e que assentem em bases de sustentabilidade do ponto de vista do equilíbrio receita/despesa. Determinam-se assim linhas de acção que enquadrem os objectivos da gestão municipal traduzidos nas principais rubricas específicas do PPI e PAM.

	Montante	Peso
<b>PAM</b>	3.894.925,89€	23,03%
<b>PPI</b>	6.830.213,11€	40,38%
<b>EXTRA-PLANO</b>	6.189.362,36€	36,59%
<b>TOTAL</b>	<b>16.914.501,36€</b>	



Da análise a tabela verificamos que 23,03% da dotação da despesa diz respeito ao Plano de Atividades Municipal, apresentados pelas diversas unidades orgânicas da autarquia, o que corresponde a um montante de 3.894.925,89 €.

Para o Plano Plurianual de investimentos, foi orçamentado um montante de 6.830.213,11€, o que corresponde a 40,38% das despesas previstas a realizar em 2022.

O valor em Extra-Plano representa 36,59% das dotações da despesa, a que corresponde um montante de 6.189.362,36€. Neste, incluem-se as despesas com pessoal e outras despesas gerais de funcionamento comuns aos diversos serviços, não afetadas diretamente a nenhuma atividade, assim como despesas não evidenciadas no PPI ou em PAM.

### Plano Plurianual de Investimento

O Plano Plurianual de Investimentos para 2022, é um documento previsional consubstanciado nas Grandes Opções do Plano. Elaborado para um horizonte móvel de 4 anos, na sua estrutura e conteúdo, descreve todos os projetos ou ações que se pretendem realizar no âmbito dos objetivos estabelecidos para o Município, identificando a sua classificação económica devidamente desagregada, a sua forma de realização e fonte de financiamento, com financiamento externo à própria autarquia, as datas de início e fim dos projetos e ações e, ainda, se se trata de financiamento definido ou não definido. Assim, transforma-se no instrumento de compromisso político que permite, quer aos destinatários finais da atividade autárquica, quer aos órgãos executivo e deliberativo, avaliar o cumprimento desses mesmos compromissos.

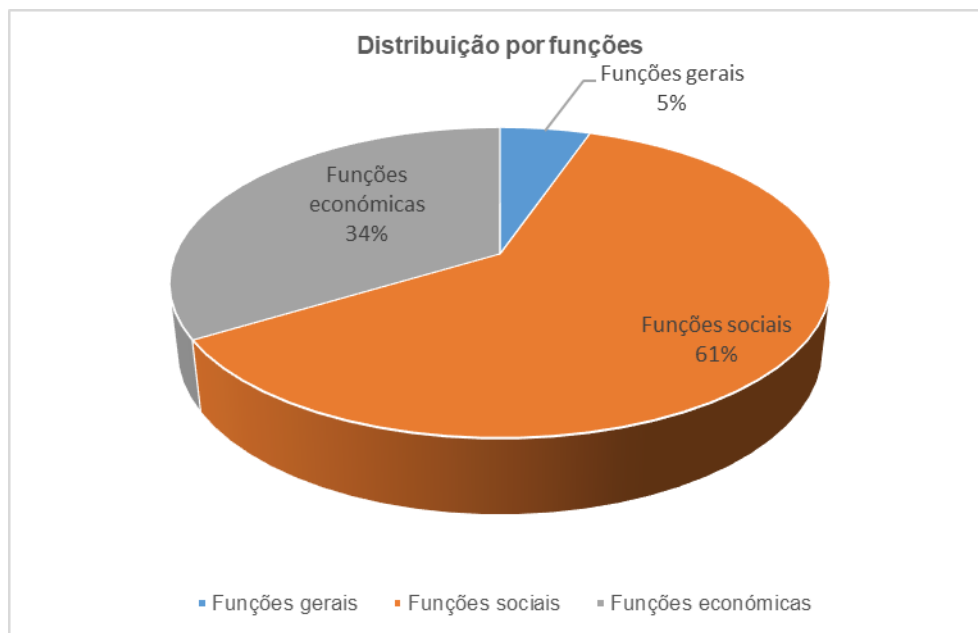
Na sua elaboração incluíram-se os compromissos assumidos (estimativa) de anos anteriores e não finalizados até ao término do ano de 2021. Constam, também, projetos que na sua maioria beneficiam de apoios financeiros já aprovados ou com candidatura submetida para aprovação.

O Plano de Investimentos totaliza: **6 830 213,11 €**

Plano de Investimentos		
Objetivo	Descrição	Valor para 2022
1.	Funções gerais	360 466,86 €



<b>1.1.</b>	<b>Serviços gerais de administração pública</b>	<b>315 465,86 €</b>
1.1.1.	Administração geral	315 465,86 €
<b>1.2.</b>	<b>Segurança e ordem públicas</b>	<b>45 001,00 €</b>
1.2.1.	Proteção civil e luta contra incêndios	45 001,00 €
<b>2.</b>	<b>Funções sociais</b>	<b>4 168 042,26 €</b>
<b>2.1.</b>	<b>Educação</b>	<b>508 525,83 €</b>
2.1.1.	Ensino não superior	505 525,83 €
2.1.2.	Serviços auxiliares de ensino	3 000,00 €
<b>2.3.</b>	<b>Segurança e Ação sociais</b>	<b>1 222 233,50 €</b>
2.3.2.	Ação social	1 222 233,50 €
<b>2.4.</b>	<b>Habitação e serviços coletivos</b>	<b>1 032 109,66 €</b>
2.4.2.	Ordenamento do território	668 637,66 €
2.4.3.	Saneamento	68 006,00 €
2.4.4.	Abastecimento de Água	51 006,00 €
2.4.6.	Proteção do meio ambiente e conservação da natureza	244 460,00 €
<b>2.5.</b>	<b>Serviços culturais, recreativos e religiosos</b>	<b>1 405 173,27 €</b>
2.5.1.	Cultura	596 320,70 €
2.5.2.	Desporto, recreio e lazer	808 849,57 €
2.5.3.	Outras atividades cívicas e religiosas	3,00 €
<b>3.</b>	<b>Funções económicas</b>	<b>2 301 703,99 €</b>
3.1.	Agricultura, pecuária, silvicultura, caça e pesca	337 924,90 €
3.2.	Indústria e energia	1 065 050,19 €
3.3.	<b>Transportes e comunicações</b>	<b>676 759,00 €</b>
3.3.1.	Transportes rodoviários	676 759,00 €
<b>3.4.</b>	<b>Comércio e turismo</b>	<b>221 969,90 €</b>
3.4.2.	Turismo	221 969,90 €
<b>Total</b>		<b>6 830 213,11 €</b>





No gráfico, acima representado, encontra-se uma análise resumida da despesa sectorizada por funções, ao nível do Plano Plurianual de Investimento.

As funções sociais são as rubricas que contem maior dotação orçamental o que representa cerca de 61%, da despesa total do PPI. As funções económicas representam 34% e as funções gerais apenas 5%.

As funções gerais correspondem aos serviços de administração geral e de proteção civil e bombeiros, as funções sociais incluem as áreas da educação, habitação e serviços coletivos, da ação social, do ordenamento do território, da proteção do meio ambiente, da cultura e desporto. E finalmente as funções económicas, onde estão integradas a agricultura, pecuária e silvicultura, industria e energia, os transportes e comunicações e o comercio e turismo.

Em termos de importância, são as Funções Sociais que mais se destacam, quer pelo valor da verba alocada, quer pela importância social que esta representa. O orçamento desta rubrica representa 61% do PPI, a que corresponde um valor de 4.168.042,26 €.

### Oportunidades do Quadro Comunitário

A concretização de algumas ações / projetos / investimentos poderá ser potenciada pelas oportunidades do Quadro Comunitário: Portugal 2020 e outros financiamentos.

Enquanto agente ativo no desenvolvimento do território, o Município de Alfândega da Fé já apresentou e irá continuar a apresentar candidaturas a estes incentivos comunitários.

De entre as muitas candidaturas previstas, teremos no decorrer do ano de 2022, o início e continuação de vários investimentos.

Projetos co-financiados a destacar:

- Casa do Arcebispo D. José de Moura;
- Eficiência Energética - Bairro Social Trás de Castelo;
- Interface de Passageiros e Melhoria de Acessos – EB1 e Centro de Saúde;
- Zona Industrial - Ampliação e Requalificação da Zona Industrial - Fase I;
- Reabilitação Escola. 1º e 2º fase;
- Marcações Rodoviárias e Sinalização Horizontal
- Marcações + Medidas Acalmia;
- Lagar d'El Rey;
- Ampliação Regadio Vilarça - Stª Justa;
- Reabilitação Quartel GNR;
- Praia Fluvial Santo Antão:
- Criação do Parque Biológico da Ribeira do Nabo;
- Mobilidade Sustentável nos Lagos do Sabor - Implementação de Pontos de Carregamento Elétrico;
- Reabilitação Energética do Edifício da AICAF;
- Reabilitação Energética do Edifício da Antiga Pré;
- Melhoria dos Acessos aos Lagos do Sabor;
- Ampliação da Rede de Drenagem de Águas Residuais em Vilar chão (candidatura POSEUR);
- Implementação de Sistema de Telemetria no Abastecimento de Água do Concelho (candidatura POSEUR);
- Sistema de tratamento de águas residuais em Santa Justa (candidatura POSEUR);
- Sistema de tratamento de águas residuais em Vila Nova (candidatura POSEUR);
- Aumento da capacidade de tratamento instalada em diversas ETAR's (candidatura POSEUR);
- Sistema de tratamento de águas residuais em Vilares da Vilarça (candidatura POSEUR);
- Aquisição equipamento limpa fossas (candidatura POSEUR);
- Reabilitação de Infraestruturas do Bairro Vale telheiro – Alfândega da Fé (candidatura POSEUR)
- Reforço do Abastecimento de Água a Sambade (candidatura POSEUR);
- Reabilitação dos Reservatórios do concelho (substituição das descargas de fundo e válvulas, colocação de tela, pintura) (candidatura POSEUR).



# Município de Alfândega da Fé — Câmara Municipal

## DIVISÃO ADMINISTRATIVA E FINANCEIRA (DAF)

Ao nível dos projetos mais relevantes, no que se refere ao Plano Plurianual de investimentos para o ano 2022, destacamos a importância que o desenvolvimento dos mesmos representa, não só para a melhoria da qualidade de vida das populações, mas também na melhoria das condições de trabalho dos colaboradores ao serviço do município. As concretizações dos projetos preconizados criam atratividade para o território e contribuirão para o desenvolvimento do mesmo.

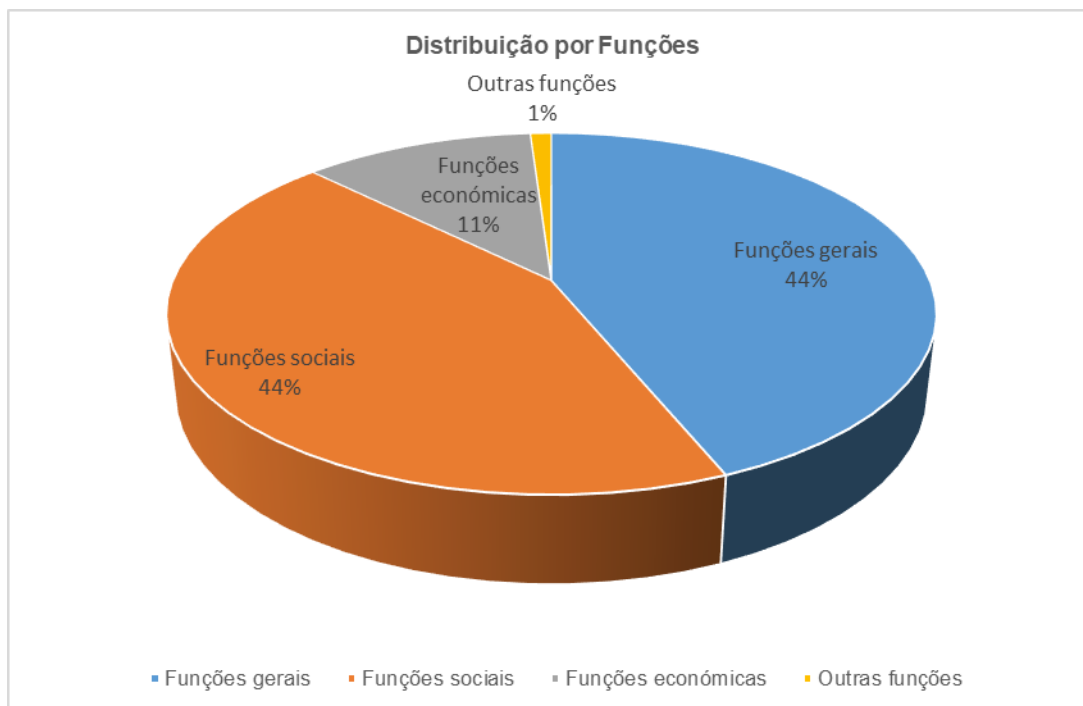
### Plano de Atividades Municipais

A par da preparação do PPI e constituindo também este a definição das linhas de desenvolvimento estratégico desta autarquia, encontra-se o Plano de Atividades Municipal (PAM) para 2022 que incluiu o fluxo financeiro líquido para o conjunto das atividades que não sendo consideradas de investimento são padronizadas como sendo as mais relevantes.

O PAM incluiu um conjunto de actividades coordenadas, englobando um grupo de acções marcantes, de duração inferior a um ano, que regra geral se realizam e esgotam num exercício económico e que enquadrámos em despesas correntes e em despesas de capital, (na parte das transferências de capital - investimentos realizados por entidades diversas da Câmara).

O Plano de Atividades Municipais totaliza **3 894 925,89 €**

Plano de Atividades		
Objetivo	Descrição	Valor 2022
<b>1.</b>	<b>Funções gerais</b>	<b>1 704 450,89 €</b>
<b>1.1.</b>	<b>Serviços gerais de administração pública</b>	<b>1 395 949,89 €</b>
1.1.1.	Administração geral	1 395 949,89 €
<b>1.2.</b>	<b>Segurança e ordem públicas</b>	<b>308 501,00 €</b>
1.2.1.	Proteção civil e luta contra incêndios	308 501,00 €
<b>2.</b>	<b>Funções sociais</b>	<b>1 698 470,00 €</b>
<b>2.1.</b>	<b>Educação</b>	<b>261 000,00 €</b>
2.1.1.	Ensino não superior	261 000,00 €
<b>2.3.</b>	<b>Segurança e Ação sociais</b>	<b>47 000,00 €</b>
2.3.2.	Ação social	47 000,00 €
<b>2.4.</b>	<b>Habitação e serviços coletivos</b>	<b>1 070 632,00 €</b>
2.4.1.	Habitação	35 000,00 €
2.4.3.	Saneamento	326 477,00 €
2.4.4.	Abastecimento de Água	475 154,00 €
2.4.5.	Resíduos sólidos	234 000,00 €
2.4.6.	Proteção do meio ambiente e conservação da natureza	1,00 €
<b>2.5.</b>	<b>Serviços culturais, recreativos e religiosos</b>	<b>319 838,00 €</b>
2.5.1.	Cultura	79 838,00 €
2.5.2.	Desporto, recreio e lazer	212 000,00 €
2.5.3.	Outras atividades cívicas e religiosas	28 000,00 €
<b>3.</b>	<b>Funções económicas</b>	<b>451 005,00 €</b>
<b>3.2.</b>	<b>Indústria e energia</b>	<b>235 000,00 €</b>
<b>3.4.</b>	<b>Comércio e turismo</b>	<b>216 005,00 €</b>
3.4.1.	Mercados e feiras	206 005,00 €
3.4.2.	Turismo	10 000,00 €
<b>4.</b>	<b>Outras funções</b>	<b>41 000,00 €</b>
4.3.	Diversas não especificadas	41 000,00 €
<b>Total</b>		<b>3 894 925,89 €</b>



Da análise mais pormenorizada ao Plano de Atividades Municipal, que contempla a previsão das atividades municipais inscritas em plano, apresenta para 2022 uma dotação de 3.894.925,89 €, representando 23,03% do total do orçamento

No gráfico, acima representado, encontra-se uma análise resumida da despesa sectorizada por funções, ao nível do Plano Atividades Municipais.

As funções sociais e as funções gerais são as rubricas que contem maior dotação orçamental o que representa cerca de 44% respetivamente, da despesa total do PAM. As funções económicas representam 11% e as Outras funções apenas 1%.

As funções gerais correspondem aos serviços de administração geral e de proteção civil e bombeiros, as funções sociais incluem as áreas da educação, habitação e serviços coletivos, da ação social, do ordenamento do território, da proteção do meio ambiente, da cultura e desporto. E finalmente as funções económicas, onde estão integradas a agricultura, pecuária e silvicultura, industria e energia, os transportes e comunicações e o comercio e turismo.

#### **Das actividades municipais, a destacar temos:**

- Os problemas sociais constituem uma das preocupações do Município de Alfândega da Fé, estando consciente da urgência do trabalho necessário no sentido de criar um concelho cada vez mais solidário e inclusivo.
- Promover uma política de melhoria das condições de funcionamento dos equipamentos de educação, assegurando, a nível da componente social, a disponibilização dos recursos humanos para as componentes de apoio ao serviço de refeições e de prolongamento de horário, bem como o fornecimento de material de apoio às iniciativas desenvolvidas no âmbito das Atividades de Animação e Apoio à Família, procurando satisfazer as necessidades da comunidade escolar.



- Continuar a política de concessão de apoios (transportes, alimentação e manuais) aos alunos carenciados do concelho e assegurar aos alunos deslocados das suas residências, a gratuitidade do transporte e da alimentação, bem como, fornecer o material pedagógico e as fotocópias, em sala de aula, aos alunos do 1.º ciclo, e ainda alargar o apoio na aquisição de fichas de estudo aos alunos mais carenciados de todos os níveis de ensino, para assegurar o correto e normal funcionamento da atividade letiva.
- Promover a cultura e o turismo a partir dos equipamentos culturais municipais (Casa da Cultura, Biblioteca Municipal, Centro de Interpretação do Território).
- Desenvolver iniciativas que promovam a saúde e bem-estar dos cidadãos, nomeadamente caminhadas, assim como ginástica para a população sénior.
- Manter a isenção no pagamento da tarifa fixa de água e da tarifa fixa de saneamento, bem como alargar o 1.º escalão da tarifa variável até 15 m3, para os consumidores domésticos com carências financeiras; implementar o tarifário para famílias numerosas (com alagamento de 3 m3 no 1.º escalão por cada membro do agregado familiar a partir de 4); aos beneficiários do cartão municipal sénior continuar a proporcionar o pagamento de 25% das despesas de farmácia desde que sob prescrição médica, e transporte gratuito dentro do concelho de Alfândega da Fé.
- Manter a colaboração na Comissão de Proteção de Crianças e Jovens e continuar a assegurar as instalações e os meios materiais de apoio necessários ao funcionamento da comissão.
- Apoiar, financeira e tecnicamente, as freguesias na execução de obras e execução de outros investimentos tendentes à melhoria da qualidade de vida das populações.
- Manter os apoios no âmbito do FSAH, através da beneficiação das habitações de famílias carenciadas.
- No âmbito do programa ABEM, celebrou-se um protocolo com a instituição particular de solidariedade social, Associação Dignidade, associação esta que tem por objetivo garantir o acesso gratuito ao medicamento em ambulatório por parte de qualquer cidadão que, em Portugal, se encontre numa situação de carência económica que o impossibilite de adquirir os medicamentos comparticipados que lhe sejam prescritos por receita médica. Pretendemos continuar a reforçar esta parceira, com a atribuição de mais cartões ABEM no ano de 2022.
- Regulamento para Apoio ao Ensino Superior, que prevê a atribuição de Apoio ao Ensino aos/as estudantes naturais e/ou residentes, há pelo menos dois anos, no concelho de Alfândega da Fé, inscritos num estabelecimento de ensino superior, e que apresente necessidades e carências financeiras.
- A Biblioteca Municipal de Alfândega da Fé deve continuar a constituir-se como um centro de leitura e de pesquisa privilegiada para a comunidade. Tem como objetivo primordial promover o gosto pela leitura e contribuir para o desenvolvimento cultural da população que procura este espaço.
- Continuar a adquirir um novo fundo documental para assegurar a disponibilização aos leitores das principais novidades literárias e material audiovisual para atualização do espólio existente e satisfazer a procura.
- Continuar a desenvolver as atividades previstas no protocolo assinado com o Plano Nacional de Leitura, com o objetivo de, em rede com as escolas do concelho, definir um plano de atividades entre a biblioteca escolar e a biblioteca municipal, promovendo o intercâmbio e a interação dos objetivos comuns.
- Promover eventos e concursos abertos à comunidade, de incentivo à leitura e escrita, como o “Encontro de Escritores Transmontanos”, apresentação de novos livros de diversos autores, o clube de leitura, etc.





- A Biblioteca Municipal deve continuar a política municipal de publicações de livros de autores locais, divulgando a cultura, as tradições e as memórias dos alfundeguenses e transmontanos.

- Apoiar, financeira e logisticamente, os clubes e associações desportivas, em iniciativas pontuais ou tendo por base a contratualização de ações e objetivos, num espírito de exigência e de rigor na avaliação do cumprimento dos termos dos acordos, no sentido de uma maior selectividade nos apoios a conceder e na exigência da aplicação dos recursos públicos.

- Continuar a apoiar os desempregos do concelho de Alfândega da Fé, em parceria com IEFP promovendo e executando um conjunto de programas e medidas de emprego destinados a melhorar o perfil de empregabilidade e a apoiar a integração no mercado de trabalho dos desempregados. (comparticipados aproximadamente em 70%).

-Licenciamento de Zonas de lazer na Legoinha, Cerejais, Sendim da Ribeira, Ferradosa e Picões

Aproveitando o potencial turístico oferecido pelas deslumbrantes paisagens do concelho e pelos Lagos do Sabor, o Município pretende criar zonas de lazer em pontos estratégicos. Uma forma de atrair mais visitantes e de proporcionar melhores condições a quem nos procura. Nestes espaços, pretende-se instalar ancoradouros para barcos e parques de merendas.

-Requalificação do edifício da Junta de Freguesia em Soeima

Cerca de 90 mil euros vão permitir uma intervenção há muito necessária no edifício da Junta de Freguesia em Soeima. O projeto de requalificação designado de “Casa da Serra” está candidatado à Desteque e vai permitir melhorar e ampliar o espaço polivalente do piso inferior e remodelar o piso superior. Através deste projeto pretende-se contribuir para a preservação, valorização e a promoção do turismo, reforçando a dimensão cultural e o bem-estar da comunidade, concorrendo para a coesão e integração social.

-Ampliação do cemitério de Vilarelhos

O projeto de ampliação do cemitério de Vilarelhos já tem parecer favorável do Município. A intervenção vai permitir criar mais 47 campos. Estão ainda previstos arranjos no exterior e a criação de quatro lugares de estacionamento.

- Continuar a implementar o Programa de Apoio ao Setor Empresarial Local de Alfândega da Fé com medidas reforçadas.

- Continuar a apoiar o Transportes Doentes do IPO.

- O programa “1.º Direito” é de âmbito nacional e coordenado pelo Instituto da Habitação e Reabilitação Urbana (IHRU).

O programa pretende criar condições para proporcionar o acesso a uma habitação digna a pessoas que vivem em situações habitacionais degradadas e que não dispõem de capacidade financeira para melhorar a sua situação.

- Apoio aos produtores de castanha

Em 2019, foi criado um serviço de apoio aos produtores de castanha do concelho. Um sector de produção com grande potencial que a autarquia está a ajudar a desenvolver e qualificar, e pretende dar continuidade.

- Apoio aos produtores pecuários

A Câmara Municipal vai incentivar a produção agro-pecuária do concelho através da atribuição de um apoio financeiro para ajudar os produtores nos custos com o cumprimento das regras de saúde pública e saúde animal, que são essenciais nas explorações pecuárias. Para esse efeito está já a ser criado um regulamento, aberto aos contributos dos interessados.



### Despesas com pessoal

Conforme ponto 3.3 do POCAL, na redação dada pelo Decreto-Lei n.º 84-A/2002, de 05 de abril, as importâncias previstas para despesas com pessoal devem considerar apenas o pessoal que ocupe lugares de quadro, requisitado e funcionário que atinge no ano a que o orçamento respeita, por efeitos da progressão de escalão na mesma categoria, e aquele pessoal com contratos a termo certo ou cujos contratos ou abertura de concurso para ingresso ou acesso estejam devidamente aprovados no momento da elaboração do orçamento. No orçamento inicial, as importâncias a considerar nas rubricas 'Remunerações de pessoal' devem corresponder à da tabela de vencimentos em vigor, sendo atualizada com base na taxa de inflação prevista, se ainda não tiver sido publicada a tabela correspondente ao ano a que o orçamento respeita.

De acordo com os artigos 28.º e 29.º do anexo à Lei n.º 35/2014, de 20 de junho, que aprovou a Lei Geral do Trabalho em Funções Públicas, o empregador público deve planear para cada exercício orçamental o respetivo mapa de pessoal, tendo em conta as atividades, de natureza permanente ou temporária, a desenvolver durante a sua execução e em face da missão, as atribuições, a estratégia, os objetivos fixados.

A evolução das despesas com pessoal das autarquias locais encontra-se devidamente regulamentada, cujo acompanhamento é da responsabilidade da Direcção-Geral das Autarquias Locais (DGAL).

Tendo em conta as despesas com pessoal projectadas pela Câmara Municipal, os custos com pessoal previsíveis para 2022 cifram-se 4.461.152,37 €.

### Evolução das despesas com pessoal:

	2017	2018	2019	2020	2021(previsão)
<b>Despesas com pessoal</b>	2.838.909,27	3.130.567,10	3.785.845,68	4 102 998,55	4.397.709,67

De referir que ao abrigo do programa de regularização extraordinária de vínculos precários na Administração Pública aprovado pela Lei n.º 112/2017, de 29 de dezembro, o Município recrutou os trabalhadores que se enquadravam no âmbito dos pressupostos legais previstos na alínea a) do n.º 1 do artigo 3.º da Lei n.º 112/2017.

Para 2022, são ainda, incluídas as despesas necessárias no âmbito da transferência de competências da Educação - DL n.º 21/2019, de 30/01.

## PASSIVOS FINANCEIROS

### Empréstimos de Médio e Longo Prazo

A análise efetuada nesta secção comporta as principais fontes geradoras de dívida do Município.

É destacada a evolução orçamental das despesas com o serviço da dívida, desagregadas em encargos financeiros (juros) e passivos financeiros (amortizações de capital), bem como, face ao peso que têm na totalidade da dívida do Município a sua estrutura e evolução. Com principal destaque para a redução de juros, fruto da renegociação efetuada ao abrigo da Adesão ao FAM, com a apresentação de um "PAM - Programa de Apoio Municipal", que inclui um "Programa de Ajustamento Municipal", um "PRD - Plano de Reestruturação de Dívida" que incidu no desenvolvimento de negociações com a BANCA, no sentido de alterar a distribuição temporal do serviço da dívida dos empréstimos, tendo obtido acordos junto das instituições bancárias, com taxas de juro mais reduzidas e alargamento das maturidades, e inclui ainda a Assistência Financeira do FAM.

O quadro infra traduz o montante de encargos previstos com empréstimos bancários que o Município possui, e evolução dos mesmos, de 2010 a 2022:



# Município de Alfândega da Fé — Câmara Municipal

## DIVISÃO ADMINISTRATIVA E FINANCEIRA (DAF)

	2010	2011	2012	2013	2014	2015	2016	2017	2018	2019	2020	2021	2022
Amortização Capital	909 306,18	1 051 446,04	961 581,95	266 996,79	600 720,63	1 274 540,20	565 415,07	467 597,33	740 452,92	885 230,36	827.065,51	881 471,86	958.711,58
Amortização Extraordinária				14157359,80		11086587,41	18592701,53	400 000,00					
Juros	255 344,43	574 038,56	617 518,52	1 285 429,55	1 160 262,27	739 217,26	378 256,47	399 710,77	336 001,27	306 635,74	294.642,74	301 945,67	270.374,82
<b>Total</b>	<b>1164650,61</b>	<b>1625484,60</b>	<b>1579100,47</b>	<b>15709786,14</b>	<b>1760982,90</b>	<b>13100344,87</b>	<b>19536373,07</b>	<b>1 67308,10</b>	<b>1076454,19</b>	<b>1191866,10</b>	<b>1 121 708,25</b>	<b>1 183 417,53</b>	<b>1.229.086,40</b>

### Limites da dívida total da autarquia para o ano de 2021

Nos termos do disposto no n.º 1 do artigo 52.º da Lei n.º 73/2013, de 3 de setembro, diploma que estabelece o Regime Financeiro das Autarquias Locais e das Entidades Intermunicipais (RFALEI), o limite da dívida total para cada município é apurado do seguinte modo:

- A dívida total de operações orçamentais do município, incluindo a das entidades previstas no artigo 54.º, não pode ultrapassar, em 31 de dezembro de cada ano, 1,5 vezes a média da receita corrente líquida cobrada nos três exercícios anteriores.
- Para efeitos de apuramento da receita corrente líquida cobrada do ano dos municípios é somada a receita corrente líquida cobrada pelos respetivos serviços municipalizados, já que os mesmos são um serviço do município. Por forma a não se verificar uma duplicação da receita considerada, são expurgadas do apuramento a receita corrente líquida cobrada pelo Serviço Municipalizado ao Município e a receita corrente líquida cobrada pelo município ao serviço municipalizado, em cada um dos anos.

A partir de 2019, não conta para o endividamento:

- A dívida resultante de posições contratuais a transferir para as autarquias locais ou para as entidades intermunicipais no âmbito do processo de transferência de competências previsto na Lei n.º 50/2018, de 16 de agosto (artigo 80ºD, da Lei n.º 73/2013, de 3 de setembro).
- Assunção pelas autarquias locais de despesa referente à contrapartida nacional de projetos cofinanciados por fundos europeus (artigo 90ºA, da Lei n.º 73/2013, de 3 de setembro).

Para efeitos do cumprimento das obrigações legais estabelecidas quanto ao limite da dívida total, previsto no referido artigo 52.º, dever-se-á ter ainda em consideração o determinado pelas Leis dos Orçamentos do Estado para os anos de 2016 a 2019.

### Limite da Dívida Total para o ano de 2021:

Receita Corrente Líquida 2018	Receita Corrente Líquida 2019	Receita Corrente Líquida 2020	Total	Média da receita corrente líquida	Limite (2020) =1,5*media (dos 3 anos)
(1)	(2)	(3)	(4) = (1)+(2)+(3)	(5)=(4)/(3)	(6)=(5)*1.5
7 860 373,76 €	7 529 842,37 €	8032182,15	23 422 398,28 €	7 807 466,09 €	11 711 199,14 €



## Rácios Financeiros

<i>Indicadores Orçamentais</i>	
<b>Rácio</b>	<b>2022</b>
<i>Receita Total / Despesa Total</i>	100,00
<i>Transferências Correntes /Receita Correntes</i>	14,87
<i>Impostos Diretos/Receitas Correntes</i>	7,53
<i>Receitas Correntes/Receitas Totais</i>	58,10
<i>FEFE+FSM+IRS/Despesas Totais</i>	34,05
<i>Despesas Correntes/Receitas Correntes</i>	88,87
<i>Despesas com Pessoal / Despesas Correntes</i>	51,08
<i>Despesas de Capital / Despesas Totais</i>	48,37
<i>Serviço da Dívida / Receita Corrente</i>	14,29
<i>Despesas de Capital / Receita de capital</i>	48,00
<i>Despesas Correntes/Despesas Totais</i>	58,00
<i>Investimentos/Despesas de Capital</i>	83,48

Pode-se verificar pela tabela apresentada, que as transferências correntes correspondem a 14,87% das receitas correntes totais. E por sua vez os impostos diretos apresentam um peso de 7,53%. As receitas correntes representam 58,10% das receitas totais.

Pode-se ainda verificar, que as transferências correntes provenientes do OE, tem uma cobertura de 34,05% nas despesas totais do município

Em análise a tabela anterior, pode se verificar que o peso das despesas com pessoal representa 51,08 % do total das despesas de capital.

O Serviço da dívida (amortização + juros), consomem 14,29% das receitas correntes, e por sua vez os investimentos representam 83,48% do total das despesas de capital.



# Município de Alfândega da Fé — Câmara Municipal

## DIVISÃO ADMINISTRATIVA E FINANCEIRA (DAF)

### Responsabilidades Contingentes

Identificação e descrição das responsabilidades contingentes nos termos da alínea a) do n.º 1, do artigo 46.º, da Lei n.º 73/2013, de 3 de setembro.

Entidade Credora	NIF	Probabilidade de Reconhecimento	Situação Atual	Montante
<i>Trevotopázio (Ladário, Lda.) Processo nº 308/10.7BEMDL</i>	502153229	112 236,76 €	Foi proferida sentença não favorável ao município, que determinou: "julga-se a presente ação parcialmente procedente e condena-se o Município de Alfândega da Fé a pagar à A. a quantia de € 78.310,14 (setenta e oito mil trezentos e dez euros e catorze cêntimos), acrescida de juros de mora vencidos e vincendos, à taxa dos juros comerciais, desde a data do vencimento da fatura em 14.2.2010 até integral pagamento, ascendendo nesta data (16.9.2020) os vencidos a € 66.664,45 (sessenta e seis mil seiscentos e sessenta e quatro euros e quarenta e cinco cêntimos)." O município recorreu. Aguardamos decisão do recurso.	112 236,76 €
<i>Trevotopázio (Ladário, Lda.) Processo nº 160/13.0BEMDL</i>	502153229	27 860,04 €	A 28.06.2020 foi proferida sentença favorável ao município, absolvendo tanto a autarquia como o outro Réu, a ARS Norte. Neste momento está em fase de recurso.	27 860,04 €
<i>Adolfo Manuel Videira Processo nº 26/12.1TBAFE</i>	139992911	145 851,00 €	Ação executiva intentada pelo Sr. Adolfo Videira, na sequência da celebração de escritura pública de compra e venda de prédio rústico em véspera de eleições autárquicas de 2009. Ainda não houve decisão definitiva em primeira instância.	145 851,00 €
<i>PESB - Parque Eólico da Serra de Bornes, S.A. Processo 467/18.0BEMDL</i>	506321827	486 032,80 €	Impugnação da taxa de ocupação do subsolo municipal.	486 032,80 €
<i>PESB II - Sociedade Unipessoal, Lda. Processo 396/18.5BEMDL</i>	513061665	116.516,98 €	Impugnação da taxa de ocupação do subsolo municipal. A 25.02.2021 foi proferida sentença favorável ao município, considerando improcedente a impugnação judicial. A impugnante não recorreu. Mas tendo em conta a suspensão do prazo dos processos judiciais por motivos da pandemia COVID-19, há dúvidas de interpretação quanto à aplicação dessas normas, pelo que devemos aguardar mais alguns dias para apurarmos se vai ou não haver recurso. Esta foi a informação veiculada para mandatária do município.	116.516,98 €
<i>PESB - Parque Eólico da Serra de Bornes, S.A. Processo 471/19.1BEMDL</i>	506321827	97 206,56 €	Impugnação da taxa de ocupação do subsolo municipal.	97 206,56 €
<i>PESB II - Sociedade Unipessoal, Lda. Processo 470/19.3BEMDL</i>	513061665	58 258,49 €	Impugnação da taxa de ocupação do subsolo municipal.	58 258,49 €
<b>TOTAL</b>		<b>1 043 962,63 €</b>		<b>1 043 962,63 €</b>

**O estatuto do Direito de Oposição nas autarquias locais**

O Estatuto do Direito de Oposição nas autarquias locais está e foi consagrado na Lein.º24/98, de 26 de Maio, baseando-se no princípio constitucional do direito de oposição democrática, constante, atualmente, no art.º 114.º da CRP, onde é reconhecido às minorias o direito de oposição democrática, nos termos da Constituição e da lei (n.º2),na sequência da alteração à CRP operada pela Lein.º1/89,de 8 de Julho.

Nos termos do art.º 2.º, n.º 1, da Lei n.º 24/98, Oposição é a actividade de acompanhamento, fiscalização e crítica das orientações políticas dos órgãos executivos das autarquias.

**TITULARES DO DIREITO DE OPOSIÇÃO:**

1. Os partidos políticos representados nas assembleias deliberativas (Assembleia Municipal e Assembleia de Freguesia) e que não estejam representados no respectivo órgão executivo (Câmara Municipal ou Junta de Freguesia);
2. Os partidos políticos que embora representados nas câmaras municipais, nenhum dos seus representantes assuma pelouros, poderes delegados ou outras formas de responsabilidade directa e imediata pelo exercício de funções executivas;
3. Os grupos de cidadãos eleitores que tenham representantes em qualquer órgão autárquico.

NOTA: importa, pois, referir que os titulares do direito de oposição não são os membros das assembleias, mas sim os partidos políticos ou grupos de cidadãos eleitores, nas condições suprarreferidas.

Importa então referir, que foi cumprido o **DIREITO DE OPOSIÇÃO**, no que concerne a proposta do orçamento e planos de actividades para o ano de 2022.

**Autorização para Contrair Empréstimo de Curto Prazo durante o ano de 2022:**

Nos termos do artigo n.º 50 da Lei n.º 73/2013 de 3/9, os empréstimos a curto prazo são contraídos apenas para ocorrer a dificuldades de tesouraria, devendo ser amortizados até ao final do exercício económico em que foram contratados.

Sem prejuízo do disposto no n.º 5 do artigo n.º 49, da mesma lei, a aprovação de empréstimos a curto prazo pode ser deliberada pela assembleia municipal, na sua sessão anual de aprovação do orçamento, para todos os empréstimos que o município venha a contrair durante o período de vigência do orçamento.

**Propor que a Câmara delibere:**

Nos termos do disposto na alínea ccc) do n.º 1 do artigo 33º do Regime Jurídico das Autarquias Locais, aprovado pela Lei n.º 75/2013, de 12 de setembro e respetivas declarações de retificação, aprovar e submeter à Assembleia Municipal para que este órgão, nos termos do disposto na alínea f) do n.º 1 do artigo 25º daquele Regime Jurídico:

-Autorize a Câmara Municipal a contrair, em 2022, um empréstimo de curto prazo, em modalidade de conta corrente, até ao montante máximo de 250.000,00 euros de utilização, em conformidade com as consultas a efetuar à banca se se verificar necessário.



### **Autorização genérica para dispensa de autorização prévia da Assembleia Municipal - art.º 6 da Lei nº 8/2012 de 21 de fevereiro, na sua versão atualizada:**

Considerando o disposto no artigo 22.º do Decreto-Lei n.º 197/99, de 8 de junho, adaptado à Administração Local, que determina que a abertura de procedimento relativo a despesas que dêem lugar a encargo orçamental em mais de um ano económico ou em ano que não seja o da sua realização, designadamente com a aquisição de serviços e bens através de locação com opção de compra, locação financeira, locação-venda ou compra a prestações com encargos, não pode ser efetivada sem prévia autorização conferida pelo Órgão Deliberativo salvo quando:

- a) Resultem de planos ou programas plurianuais legalmente aprovados;
- b) Os seus encargos não excedam o limite 100.000,00 € em cada um dos anos económicos seguintes ao da sua contração e o prazo de execução de três anos.

Considerando que, conforme dispõe a alínea c) do n.º 1 do art.º 6.º da Lei n.º 8/2012, de 21 de fevereiro (Lei dos Compromissos e dos Pagamentos em Atraso), a assunção de compromissos plurianuais, independentemente da sua forma jurídica, incluindo novos projetos de investimento ou a sua reprogramação, contratos de locação, acordos de cooperação técnica e financeira com os municípios e parcerias público-privadas, está sujeita a autorização prévia da Assembleia Municipal, quando envolvam entidades da administração local.

Considerando que a alínea a) do n.º 1 do art.º 6.º determina igual normativo para as entidades da Administração Central condicionando a assunção de compromissos plurianuais a decisão prévia conjunta dos membros do Governo responsáveis pela área das finanças e da tutela, salvo quando resultarem da execução de planos plurianuais legalmente aprovados.

Face aos considerandos enunciados propõe-se que, em face do exposto, e ao abrigo das disposições legais e enquadramento supracitados, procurando replicar uma solução idêntica à preconizada para as demais entidades do Sector Público Administrativo, a Assembleia Municipal de Alfândega da Fé delibere (em reforço do consentimento legal previsto no art.º 22.º do Decreto-Lei n.º 197/99, de 8 de junho):

1. Para efeitos do previsto na alínea c) do n.º 1 do art.º 6.º da Lei n.º 8/2012, de 21 de fevereiro, emitir autorização prévia genérica favorável à assunção de compromissos plurianuais, nos casos seguintes:
  - a. Resultem projetos ou ações constantes das Grandes Opções do Plano;
  - b. Os seus encargos não excedam o limite de 100.000,00 € (cem mil Euros) em cada um dos anos económicos seguintes ao da sua contração e o prazo de execução de três anos.
2. A assunção de compromissos plurianuais a coberto da autorização prévia concedida nos termos do número anterior, só poderá fazer-se quando, para além das condições previstas no n.º anterior, sejam respeitadas as regras e procedimentos previstos na Lei n.º 8/2012, de 21 de fevereiro e cumpridos os demais requisitos legais de execução de despesas.
3. Em todas as sessões ordinárias da Assembleia Municipal deverá ser presente uma listagem com os compromissos plurianuais assumidos ao abrigo da autorização prévia genérica concedida.
4. O regime previsto na presente deliberação aplica-se a todas as assunções de compromissos, desde que respeitadas as condições constantes dos n.ºs 1 e 2, já assumidas, a assumir ou que produzam efeitos a partir de 1 de janeiro de 2022.



**PROPOSTA DE ORÇAMENTO MUNICIPAL PARA O ANO ECONOMICO DE 2022****Proposta de Autorizações relativas à execução orçamental:**

- 1 – Autorização para a contração de empréstimo de curto prazo para ocorrer a dificuldades de tesouraria;
- 2- Autorização para a Câmara assumir compromissos de que resultem encargos financeiros repartidos, por vários anos económicos, em conformidade com as opções do plano;
- 3 – A aprovação dos Orçamento e GOP's para 2022;
- 4 – A aprovação dos montantes totais das receitas e despesas por natureza económica.

**Outras Propostas de Autorização:**

- 1 – A aprovação da autorização genérica para dispensa de autorização prévia da Assembleia Municipal - art.º 6 da Lei nº 8/2012 de 21 de fevereiro;
- 2 - Aprovação das Normas de Execução do Orçamento para 2022.

**PARTE II****ANEXOS - Orçamento e Grandes Opções do Plano****Orçamento para 2022**

Resumo do Orçamento

Resumo do orçamento por rubricas

Orçamento da Receita

Orçamento da Despesa

**Grandes Opções do Plano 2022**

Resumo das GOP's

Plano de Actividades Municipais - PAM

Plano Plurianual de investimentos - PPI

**Orçamento e Plano Orçamental Plurianual 2022 – 2026****Plano Plurianual 2022-2026****Mapa das Previsão dos Encargos com Empréstimos 2022**

- **ANEXOS - Orçamento e Grandes Opções do Plano**
  - Resumo do Orçamento

## RESUMO DO ORÇAMENTO

ENTIDADE MUNICIPIO DE ALFANDEGA DA FÉ
--

## DOTAÇÕES INICIAIS DO ANO 2022

RECEITAS	MONTANTE	DESPESAS	MONTANTE
Correntes .....	9.826.676,76	Correntes .....	8.732.912,27
De capital .....	7.087.103,86	De capital .....	8.181.589,09
Outras .....	720,74		
Total	16.914.501,36	Total	16.914.501,36
Serviços Municipalizados		Serviços Municipalizados	
Total Geral	16.914.501,36	Total Geral	16.914.501,36

- **ANEXOS - Orçamento e Grandes Opções do Plano**
  - Resumo do Orçamento por rubricas

ENTIDADE	RESUMO DAS RECEITAS E DAS DESPESAS	APROVAÇÕES :	2021,PROP,E,G,8861
M.A.F.			

DOTAÇÕES INICIAIS DO ANO 2022

RECEITAS	MONTANTE	%
RECEITAS CORRENTES		
01 IMPOSTOS DIRECTOS	740.321,61	4.4
02 IMPOSTOS INDIRECTOS	312,95	0.0
03 CONTRIBUIÇÕES PARA A S.SOCIAL E C.G.A.		
04 TAXAS, MULTAS E OUTRAS PENALIDADES	1.461.111,57	8.6
05 RENDIMENTOS DE PROPRIEDADE	393.462,94	2.3
06 TRANSFERÊNCIAS CORRENTES	6.708.713,12	39.7
07 VENDA DE BENS E SERVIÇOS CORRENTES	443.854,41	2.6
08 OUTRAS RECEITAS CORRENTES	78.900,16	0.5
TOTAL DAS RECEITAS CORRENTES	9.826.676,76	58.1
RECEITAS DE CAPITAL		
09 VENDAS DE BENS DE INVESTIMENTO	69.722,04	0.4
10 TRANSFERÊNCIAS DE CAPITAL	7.017.381,82	41.5
11 ACTIVOS FINANCEIROS		
12 PASSIVOS FINANCEIROS		
13 OUTRAS RECEITAS DE CAPITAL		
TOTAL DAS RECEITAS DE CAPITAL	7.087.103,86	41.9
OUTRAS RECEITAS		
15 REPOSIÇÕES NÃO ABATIDAS NOS PAGAMENTOS	720,74	0.0
TOTAL DAS OUTRAS RECEITAS	720,74	0.0
TOTAL GERAL	16.914.501,36	100.0

DESPESAS	MONTANTE	%
DESPESAS CORRENTES		
01 DESPESAS COM O PESSOAL	4.461.152,37	26.4
02 AQUISIÇÃO DE BENS E SERVIÇOS	2.661.033,65	15.7
03 JUROS E OUTROS ENCARGOS	289.420,03	1.7
04 TRANSFERÊNCIAS CORRENTES	1.260.952,22	7.5
05 SUBSÍDIOS		
06 OUTRAS DESPESAS CORRENTES	60.354,00	0.4
TOTAL DAS DESPESAS CORRENTES	8.732.912,27	51.6
DESPESAS DE CAPITAL		
07 AQUISIÇÃO DE BENS DE CAPITAL	6.830.213,11	40.4
08 TRANSFERÊNCIAS DE CAPITAL	384.998,15	2.3
09 ACTIVOS FINANCEIROS	7.667,25	0.0
10 PASSIVOS FINANCEIROS	958.710,58	5.7
11 OUTRAS DESPESAS DE CAPITAL		
TOTAL DAS DESPESAS DE CAPITAL	8.181.589,09	48.4
TOTAL GERAL	16.914.501,36	100.0

- **ANEXOS - Orçamento e Grandes Opções do Plano**
  - Orçamento da Receita

CÓDIGOS	DESIGNAÇÃO	MONTANTE
	<b>R E C E I T A S C O R R E N T E S</b>	<b>9.826.676,76</b>
<b>01</b>	<b>IMPOSTOS DIRECTOS</b>	<b>740.321,61</b>
<b>01.02</b>	<b>OUTROS</b>	<b>740.321,61</b>
01.02.02	IMPOSTO MUNICIPAL SOBRE IMOVEIS	454.380,30
01.02.03	IMPOSTO ÚNICO DE CIRCULAÇÃO	98.316,41
01.02.04	IMP. M. S/ AS TRANSMISSÕES ONEROSAS DE IMOVEIS	95.075,21
01.02.05	DERRAMA	92.549,69
<b>02</b>	<b>IMPOSTOS INDIRECTOS</b>	<b>312,95</b>
<b>02.02</b>	<b>OUTROS</b>	<b>312,95</b>
<b>02.02.06</b>	<b>IMPOSTOS IND. ESPECÍFICOS DAS AUTARQUIAS LOCAIS</b>	<b>312,95</b>
02.02.06.02	LOTEAMENTO E OBRAS	296,31
02.02.06.03	OCUPAÇÃO DE VIA PÚBLICA	11,15
02.02.06.07	UTILIZAÇÃO DA REDE VIÁRIA MUNICIPAL	5,49
<b>04</b>	<b>TAXAS, MULTAS E OUTRAS PENALIDADES</b>	<b>1.461.111,57</b>
<b>04.01</b>	<b>TAXAS</b>	<b>873.505,13</b>
<b>04.01.23</b>	<b>TAXAS ESPECÍFICAS DAS AUTARQUIAS LOCAIS</b>	<b>873.505,13</b>
04.01.23.01	MERCADOS E FEIRAS	12.600,00
04.01.23.02	LOTEAMENTO OBRAS	17.514,28
04.01.23.03	OCUPAÇÃO DE VIA PÚBLICA	1.846,40
04.01.23.05	CAÇA, USO E PORTE DE ARMA	1,00
04.01.23.06	SANEAMENTO	1,00
<b>04.01.23.99</b>	<b>OUTROS</b>	<b>841.542,45</b>
04.01.23.99.01	OUTROS	705,20
04.01.23.99.02	OUTROS - TAXA ESPECIFICAS DAS AUTARQUIAS	446.387,91
04.01.23.99.99	OUTROS - OUTROS	394.449,34
<b>04.02</b>	<b>MULTAS E OUTRAS PENALIDADES:</b>	<b>587.606,44</b>
04.02.04	COIMAS E PENALIDADES POR CONTRA ORDENAÇÕES	547.606,44
04.02.99	MULTAS E PENALIDADES DIVERSAS	40.000,00
<b>05</b>	<b>RENDIMENTOS DE PROPRIEDADE</b>	<b>393.462,94</b>
<b>05.01</b>	<b>JUROS - SOCIEDADES E QUASE-SOCIEDADES NÃO FINANCEI</b>	<b>1,00</b>
05.01.01	PÚBLICAS	1,00
<b>05.02</b>	<b>JUROS - SOCIEDADES FINANCEIRAS</b>	<b>1,00</b>
05.02.01	BANCOS E OUTRAS INSTITUIÇÕES FINANCEIRAS	1,00
<b>05.10</b>	<b>RENDAS</b>	<b>393.460,94</b>
05.10.04	EDIFÍCIOS	1,00
<b>05.10.99</b>	<b>OUTROS</b>	<b>393.459,94</b>
05.10.99.01	OUTROS - EN(ELECTRICIDADE DO NORTE SA)	279.552,36
05.10.99.03	OUTRAS-PARQUE EOLICO	109.607,58
05.10.99.06	OUTRAS-CONCESSÃO DE TERRENOS DIVERSOS	4.300,00
<b>06</b>	<b>TRANSFERÊNCIAS CORRENTES</b>	<b>6.708.713,12</b>
<b>06.03</b>	<b>ADMINISTRAÇÃO CENTRAL</b>	<b>6.671.207,79</b>
<b>06.03.01</b>	<b>ESTADO</b>	<b>5.952.845,07</b>
06.03.01.01	FUNDO DE EQUILIBRIO FINANCEIRO	5.581.110,00
06.03.01.02	FUNDO SOCIAL MUNICIPAL	68.284,00
06.03.01.03	PARTICIPAÇÃO FIXA NO IRS	109.863,00
06.03.01.07	PARTICIPAÇÃO NO IVA - ART. 26.º-A DA LEI N.º 73/2013	33.840,00
06.03.01.99	OUTROS	159.748,07
<b>06.03.07</b>	<b>SERVIÇOS E FUNDOS AUTÓNOMOS</b>	<b>718.362,72</b>
06.03.07.01	INSTITUTO DE EMPREGO E FORMAÇÃO PROFISSIONAL	179.736,63
06.03.07.02	TRANSFERÊNCIA DE COMPETÊNCIAS - LEI 50/2018	538.626,09
<b>06.05</b>	<b>ADMINISTRAÇÃO LOCAL</b>	<b>100,00</b>
06.05.01	CONTINENTE	100,00
<b>06.07</b>	<b>INSTITUIÇÕES SEM FINS LUCRATIVOS</b>	<b>100,00</b>
06.07.01	INSTITUIÇÕES SEM FINS LUCRATIVOS	100,00
<b>06.09</b>	<b>RESTO DO MUNDO</b>	<b>37.305,33</b>
<b>06.09.01</b>	<b>UNIÃO EUROPEIA- INSTITUIÇÕES</b>	<b>37.305,33</b>
06.09.01.02	IFADAP/FUNDO FLORESTAL PERMANENTE	37.305,33
<b>07</b>	<b>VENDA DE BENS E SERVIÇOS CORRENTES</b>	<b>443.854,41</b>
<b>07.01</b>	<b>VENDA DE BENS</b>	<b>218.305,84</b>



CÓDIGOS	DESIGNAÇÃO	MONTANTE
07.01.01	MATERIAL DE ESCRITÓRIO	1,00
07.01.02	LIVROS E DOCUMENTAÇÃO TÉCNICA	442,64
07.01.03	PUBLICAÇÕES E IMPRESSOS	1,00
07.01.04	FARDAMENTOS E ARTIGOS E PESSOAIS	1,00
07.01.05	BENS INUTILIZADOS	1,00
07.01.07	PRODUTOS ALIMENTARES E BEBIDAS	1,00
<b>07.01.08</b>	<b>MERCADORIAS</b>	<b>217.855,20</b>
07.01.08.01	ÁGUA	215.772,88
07.01.08.99	OUTRAS	2.082,32
07.01.09	MATÉRIAS DE CONSUMO	1,00
07.01.10	DESPERDÍCIOS, RESÍDUOS E REFUGOS	1,00
07.01.11	PRODUTOS ACABADOS E INTERMÉDIOS	1,00
<b>07.02</b>	<b>SERVIÇOS</b>	<b>154.237,50</b>
07.02.01	ALUGUER DE ESPAÇOS E EQUIPAMENTOS	1,00
07.02.03	VISTORIAS E ENSAIOS	1,00
07.02.07	ALIMENTAÇÃO E ALOJAMENTO	33.427,59
<b>07.02.08</b>	<b>SERVIÇOS SOCIAIS, RECREATIVOS, CULTURAIS E DESPORTO</b>	<b>4,00</b>
07.02.08.01	SERVIÇOS SOCIAIS	1,00
07.02.08.02	SERVIÇOS RECREATIVOS	1,00
07.02.08.03	SERVIÇOS CULTURAIS	1,00
07.02.08.04	SERVIÇOS DESPORTIVOS	1,00
<b>07.02.09</b>	<b>SERVIÇOS ESPECÍFICOS DAS AUTARQUIAS</b>	<b>120.803,91</b>
07.02.09.01	SANEAMENTO	5.000,00
07.02.09.02	RESÍDUOS SÓLIDOS	114.801,91
07.02.09.03	TRANSPORTES COLECTIVOS DE PESSOAS E MERCADORIAS	1,00
07.02.09.05	CEMITÉRIOS	1.000,00
07.02.09.99	OUTROS	1,00
<b>07.03</b>	<b>RENDAS</b>	<b>71.311,07</b>
07.03.01	HABITAÇÕES	18.825,02
07.03.02	EDIFÍCIOS	52.486,05
<b>08</b>	<b>OUTRAS RECEITAS CORRENTES</b>	<b>78.900,16</b>
<b>08.01</b>	<b>OUTRAS</b>	<b>78.900,16</b>
<b>08.01.99</b>	<b>OUTRAS</b>	<b>78.900,16</b>
08.01.99.03	IVA REEMBOLSADO	1,00
08.01.99.05	FUNDO AMBIENTAL DA EDP- CORRENTES	45.000,00
08.01.99.99	DIVERSAS	33.899,16
	<b>R E C E I T A S D E C A P I T A L</b>	<b>7.087.103,86</b>
<b>09</b>	<b>VENDAS DE BENS DE INVESTIMENTO</b>	<b>69.722,04</b>
<b>09.01</b>	<b>TERRENOS</b>	<b>52.937,24</b>
09.01.01	SOCIEDADES E QUASE-SOCIEDADES NÃO FINANCEIRAS	6.683,82
09.01.10	FAMÍLIAS	46.253,42
<b>09.02</b>	<b>HABITAÇÕES</b>	<b>13.111,81</b>
09.02.10	FAMÍLIAS	13.111,81
<b>09.03</b>	<b>EDIFÍCIOS</b>	<b>3.669,99</b>
09.03.01	SOCIEDADES E QUASE-SOCIEDADES NÃO FINANCEIRA	3.668,99
09.03.02	SOCIEDADES FINANCEIRAS	1,00
<b>09.04</b>	<b>OUTROS BENS DE INVESTIMENTO</b>	<b>3,00</b>
<b>09.04.06</b>	<b>ADMISTRAÇÃO PÚBLICA-ADMNISTRAÇÃO LOCAL-CONTINENTE</b>	<b>3,00</b>
09.04.06.01	EQUIPAMENTO DE TRANSPORTE	1,00
09.04.06.02	MAQUINARIA E EQUIPAMENTO	1,00
09.04.06.03	OUTROS	1,00
<b>10</b>	<b>TRANSFERÊNCIAS DE CAPITAL</b>	<b>7.017.381,82</b>
<b>10.01</b>	<b>SOCIEDADES E QUASE-SOCIEDADES NÃO FINANCEIRAS</b>	<b>1.853.213,10</b>
<b>10.01.01</b>	<b>PÚBLICAS</b>	<b>1.853.213,10</b>
10.01.01.99	OUTRAS	1.853.213,10
<b>10.03</b>	<b>ADMINISTRAÇÃO CENTRAL</b>	<b>5.138.447,98</b>
<b>10.03.01</b>	<b>ESTADO</b>	<b>1.911.312,58</b>
10.03.01.01	FUNDO DE EQUILIBRIO FINANCEIRO	620.123,00
<b>10.03.01.04</b>	<b>COOPERAÇÃO TÉCNICA E FINANCEIRA</b>	<b>50.000,00</b>

CÓDIGOS	DESIGNAÇÃO	MONTANTE
10.03.01.04.99	OUTROS - FSE	50.000,00
10.03.01.05	ADMINISTRAÇÃO CENTRAL-ESTADO-ART.º35.º,N.º3 DA LEI N.º73/2013	167.624,00
<b>10.03.01.99</b>	<b>OUTROS</b>	<b>1.073.565,58</b>
10.03.01.99.06	OUTRAS-INSTITUTO NACIONAL DE HABITAÇÃO	927.180,07
10.03.01.99.10	OUTRAS-MINISTERIO DA EDUCAÇÃO	121.385,51
10.03.01.99.15	TURISMO DE PORTUGAL	25.000,00
<b>10.03.07</b>	<b>ESTADO- PARTICIPAÇÃO COMUNITÁRIA EM PROJECTOS CO-FINANCIADOS</b>	<b>3.227.134,40</b>
10.03.07.02	FEDER	3.227.133,40
10.03.07.03	TRANSFERÊNCIA DE COMPETÊNCIAS - LEI 50/2018 - CAPITAL	1,00
10.03.08	SERVIÇOS E FUNDOS AUTÓNOMOS	1,00
<b>10.09</b>	<b>RESTO DO MUNDO</b>	<b>25.720,74</b>
<b>10.09.01</b>	<b>UNIÃO EUROPEIA- INSTITUIÇÕES</b>	<b>25.720,74</b>
10.09.01.02	FUNDO DE COESÃO	25.720,74
	<b>O U T R A S R E C E I T A S</b>	<b>720,74</b>
<b>15</b>	<b>REPOSIÇÕES NÃO ABATIDAS NOS PAGAMENTOS</b>	<b>720,74</b>
<b>15.01</b>	<b>REPOSIÇÕES NÃO ABATIDAS NOS PAGAMENTOS</b>	<b>720,74</b>
15.01.01	REPOSIÇÕES NÃO ABATIDAS NOS PAGAMENTOS	720,74
TOTAL DAS RECEITAS		16.914.501,36

Em \_\_\_ de \_\_\_\_\_ de \_\_\_\_\_

Em \_\_\_ de \_\_\_\_\_ de \_\_\_\_\_

- **ANEXOS - Orçamento e Grandes Opções do Plano**
  - Orçamento da Despesa

C L A S S I F I C A Ç Õ E S			M O N T A N T E	
CÓDIGOS		D E S I G N A Ç Ã O	ORGÂNICA	ECONÔMICA
ORGÂNICA	ECONÔMICA			
01		<b>ADMINISTRAÇÃO MUNICIPAL</b>	<b>16.914.501,36</b>	
01.01		ASSEMBLEIA MUNICIPAL	18.151,10	
		<b>DESPESAS CORRENTES</b>		<b>18.151,10</b>
	01	<b>DESPESAS COM O PESSOAL</b>		<b>17.951,10</b>
	01.02	<b>ABONOS VARIÁVEIS OU EVENTUAIS</b>		<b>17.951,10</b>
	01.02.01	GRATIFICAÇÕES VARIÁVEIS OU EVENTUAIS		6.167,36
	01.02.04	AJUDAS DE CUSTO		517,53
	01.02.13	<b>OUTROS SUPLEMENTOS E PRÊMIOS</b>		<b>11.266,21</b>
	01.02.13.02	OUTROS		11.266,21
	02	<b>AQUISIÇÃO DE BENS E SERVIÇOS</b>		<b>200,00</b>
	02.01	<b>AQUISIÇÃO DE BENS</b>		<b>200,00</b>
	02.01.21	OUTROS BENS		200,00
01.02		CÂMARA MUNICIPAL	15.648.249,65	
		<b>DESPESAS CORRENTES</b>		<b>8.425.371,14</b>
	01	<b>DESPESAS COM O PESSOAL</b>		<b>4.443.201,27</b>
	01.01	<b>REMUNERAÇÕES CERTAS E PERMANENTES</b>		<b>3.363.019,51</b>
	01.01.01	TIT.DE ÓRGÃOS DE SOBERANIA E MEMBROS DE ÓRGÃO AUT.		95.714,54
	01.01.03	<b>PESSOAL DOS QUADROS-REGIME DA FUNÇÃO PÚBLICA</b>		<b>1.309.834,33</b>
	01.01.03.01	PESSOAL EM FUNÇÕES		1.309.834,33
	01.01.04	<b>PESSOAL DOS QUADROS- REGIME DO CONTRATO INDIVIDUAL DE TRABALHO</b>		<b>1.207.294,12</b>
	01.01.04.01	PESSOAL EM FUNÇÕES		1.170.293,12
	01.01.04.02	ALTERAÇÕES OBRIGATORIAS DE POSICIONAMENTO REMUNERATORIO		1,00
	01.01.04.03	ALTERAÇÕES FACULTATIVAS DE POSICIONAMENTO REMUNERATORIO		5.000,00
	01.01.04.04	RECRUTAMENTO DE PESSOAL PARA NOVOS POSTOS DE TRABALHO		32.000,00
	01.01.08	PESSOAL AGUARDANDO APOSENTAÇÃO		1.000,00
	01.01.09	PESSOAL EM QUALQUER OUTRA SITUAÇÃO		11.280,00
	01.01.10	GRATIFICAÇÕES		1.000,00
	01.01.11	REPRESENTAÇÃO		32.000,00
	01.01.13	SUBSÍDIO DE REFEIÇÃO		224.283,32
	01.01.14	SUBSÍDIOS DE FÉRIAS E DE NATAL		480.613,20
	01.02	<b>ABONOS VARIÁVEIS OU EVENTUAIS</b>		<b>79.148,42</b>
	01.02.02	HORAS EXTRAORDINÁRIAS		40.517,15
	01.02.03	ALIMENTAÇÃO E ALOJAMENTO		10,00
	01.02.04	AJUDAS DE CUSTO		11.511,23
	01.02.05	ABONO PARA FALHAS		9.506,02
	01.02.11	SUBSÍDIO DE TURNO		13.974,25
	01.02.13	<b>OUTROS SUPLEMENTOS E PRÊMIOS</b>		<b>3.629,77</b>
	01.02.13.02	OUTROS		3.629,77
	01.03	<b>SEGURANÇA SOCIAL</b>		<b>1.001.033,34</b>
	01.03.01	ENCARGOS COM A SAÚDE		149.291,66
	01.03.03	SUBSÍDIO FAMILIAR A CRIANÇAS E JOVENS		12.715,54
	01.03.05	<b>CONTRIBUIÇÕES PARA A SEGURANÇA SOCIAL</b>		<b>790.835,17</b>
	01.03.05.02	<b>SEGURANÇA SOCIAL DO PESSOAL EM REGIME DE CONTRATO DE TRABALHO EM FUNÇÕES PÚBLICAS (RCTFP)</b>		<b>790.835,17</b>
	01.03.05.02.01	CAIXA GERAL DE APOSENTAÇÕES		379.638,72
	01.03.05.02.02	SEGURANÇA SOCIAL - REGIME GERAL		411.196,45
	01.03.08	OUTRAS PENSÕES		7.000,00
	01.03.09	<b>SEGUROS</b>		<b>41.190,97</b>
	01.03.09.01	SEGUROS DE ACIDENTES DE TRABALHO E DOENÇAS PROFISSIONAIS		41.190,97
	02	<b>AQUISIÇÃO DE BENS E SERVIÇOS</b>		<b>2.660.833,65</b>
	02.01	<b>AQUISIÇÃO DE BENS</b>		<b>783.869,75</b>
	02.01.01	MATÉRIAS-PRIMAS E SUBSIDIÁRIAS		500,00
	02.01.02	<b>COMBUSTÍVEIS E LUBRIFICANTES</b>		<b>90.405,75</b>

C L A S S I F I C A Ç Õ E S			M O N T A N T E	
CÓDIGOS		D E S I G N A Ç ã O	ORGÂNICA	ECONÓMICA
ORGÂNICA	ECONÓMICA			
	02.01.02.01	GASOLINA		16.518,76
	02.01.02.02	GASÓLEO		71.386,99
	02.01.02.99	OUTROS		2.500,00
	02.01.04	LIMPEZA E HIGIENE		19.801,00
	02.01.05	ALIMENTAÇÃO-REFEIÇÕES CONFECCIONADAS		7.002,00
	02.01.06	ALIMENTAÇÃO-GÊNEROS PARA CONFECCIONAR		94.501,00
	02.01.07	VESTUÁRIO E ARTIGOS PESSOAIS		13.001,00
	02.01.08	MATERIAL DE ESCRITÓRIO		5.250,00
	02.01.09	PRODUTOS QUÍMICOS E FARMACÊUTICOS		1.001,00
	02.01.10	PRODUTOS VENDIDOS NAS FARMÁCIAS		501,00
	02.01.12	MATERIAL DE TRANSPORTE-PEÇAS		43.000,00
	02.01.14	OUTRO MATERIAL-PEÇAS		5.001,00
	02.01.15	PRÊMIOS, CONDECORAÇÕES E OFERTAS		10.001,00
	<b>02.01.16</b>	<b>MERCADORIAS PARA VENDA</b>		<b>359.154,00</b>
	02.01.16.01	ÁGUA		359.154,00
	02.01.17	FERRAMENTAS E UTENSÍLIOS		3.500,00
	02.01.20	MATERIAL DE EDUCAÇÃO, CULTURA E RECREIO		6.750,00
	02.01.21	OUTROS BENS		124.501,00
	<b>02.02</b>	<b>AQUISIÇÃO DE SERVIÇOS</b>		<b>1.876.963,90</b>
	02.02.01	ENCARGOS DE INSTALAÇÕES		244.500,00
	02.02.03	CONSERVAÇÃO DE BENS		120.700,00
	02.02.05	LOCAÇÃO DE MATERIAL DE INFORMÁTICA		1.501,00
	02.02.09	COMUNICAÇÕES		52.258,00
	02.02.10	TRANSPORTES		90.500,00
	02.02.11	REPRESENTAÇÃO DOS SERVIÇOS		11.000,00
	02.02.12	SEGUROS		25.876,90
	02.02.13	DESLOCAÇÕES E ESTADAS		6.200,00
	02.02.15	FORMAÇÃO		7.000,00
	02.02.16	SEMINÁRIOS, EXPOSIÇÕES E SIMILARES		501,00
	02.02.17	PUBLICIDADE		19.501,00
	02.02.18	VIGILÂNCIA E SEGURANÇA		2.001,00
	02.02.19	ASSISTÊNCIA TÉCNICA		33.001,00
	02.02.20	OUTROS TRABALHOS ESPECIALIZADOS		697.624,00
	02.02.21	UTILIZAÇÃO DE INFRA-ESTRUTURAS DE TRANSPORTES		1,00
	02.02.24	ENCARGOS DE COBRANÇA DE RECEITAS		24.000,00
	02.02.25	OUTROS SERVIÇOS		540.799,00
	<b>03</b>	<b>JUROS E OUTROS ENCARGOS</b>		<b>30,00</b>
	<b>03.02</b>	<b>OUTROS ENCARGOS CORRENTES DA DÍVIDA PÚBLICA</b>		<b>10,00</b>
	03.02.01	DESPESAS DIVERSAS		10,00
	<b>03.05</b>	<b>OUTROS JUROS</b>		<b>10,00</b>
	03.05.02	OUTROS		10,00
	<b>03.06</b>	<b>OUTROS ENCARGOS FINANCEIROS</b>		<b>10,00</b>
	03.06.01	OUTROS ENCARGOS FINANCEIROS		10,00
	<b>04</b>	<b>TRANSFERÊNCIAS CORRENTES</b>		<b>1.260.952,22</b>
	<b>04.01</b>	<b>SOCIEDADES E QUASE-SOCIEDADES NÃO FINANCEIRAS</b>		<b>10.000,00</b>
	04.01.02	PRIVADAS		10.000,00
	<b>04.05</b>	<b>ADMINISTRAÇÃO LOCAL</b>		<b>490.684,64</b>
	<b>04.05.01</b>	<b>CONTINENTE</b>		<b>490.684,64</b>
	04.05.01.02	FREGUESIAS		60.841,00
	04.05.01.04	ASSOCIAÇÃO DE MUNICÍPIOS		429.843,64
	<b>04.07</b>	<b>INSTITUIÇÕES SEM FINS LUCRATIVOS</b>		<b>530.267,58</b>
	04.07.01	INSTITUIÇÕES SEM FINS LUCRATIVOS		530.267,58
	<b>04.08</b>	<b>FAMÍLIAS</b>		<b>230.000,00</b>
	04.08.01	EMPRESÁRIO EM NOME INDIVIDUAL		10.000,00
	04.08.02	OUTRAS		220.000,00
	<b>06</b>	<b>OUTRAS DESPESAS CORRENTES</b>		<b>60.354,00</b>
	<b>06.02</b>	<b>DIVERSAS</b>		<b>60.354,00</b>
	06.02.01	IMPOSTOS E TAXAS		58.354,00
	<b>06.02.03</b>	<b>OUTRAS</b>		<b>2.000,00</b>
	06.02.03.01	RESTITUIÇÕES		1.000,00
	06.02.03.05	DIVERSAS - OUTRAS		1.000,00
		<b>D E S P E S A S D E C A P I T A L</b>		<b>7.222.878,51</b>
	<b>07</b>	<b>AQUISIÇÃO DE BENS DE CAPITAL</b>		<b>6.830.213,11</b>

C L A S S I F I C A Ç Õ E S			M O N T A N T E	
CÓDIGOS		D E S I G N A Ç Ã O	ORGÂNICA	ECONÓMICA
ORGÂNICA	ECONÓMICA			
	<b>07.01</b>	<b>INVESTIMENTOS</b>		<b>6.807.213,11</b>
	07.01.01	TERRENOS		100.000,00
	<b>07.01.02</b>	<b>HABITAÇÕES</b>		<b>1.184.233,50</b>
	07.01.02.02	AQUISIÇÃO		327.608,50
	07.01.02.03	REPARAÇÃO E BENEFICIAÇÃO		856.625,00
	<b>07.01.03</b>	<b>EDIFÍCIOS</b>		<b>1.113.153,76</b>
	07.01.03.01	INSTALAÇÕES DE SERVIÇOS		101.001,00
	07.01.03.02	INSTALAÇÕES DESPORTIVAS E RECREATIVAS		6.000,00
	07.01.03.05	ESCOLAS		494.525,83
	07.01.03.07	OUTROS		511.626,93
	<b>07.01.04</b>	<b>CONSTRUÇÕES DIVERSAS</b>		<b>4.049.898,35</b>
	07.01.04.01	VIADUTOS, ARRUAMENTOS E OBRAS COMPLEMENTARES		1.647.884,26
	07.01.04.02	SISTEMA DE DRENAGEM DE ÁGUAS RESIDUAIS		7,00
	07.01.04.03	ESTAÇÕES DE TRATAMENTO DE ÁGUAS RESIDUAIS		65.501,00
	07.01.04.04	ILUMINAÇÃO PÚBLICA		30.000,00
	07.01.04.05	PARQUES E JARDINS		210.000,00
	07.01.04.06	INSTALAÇÕES DESPORTIVAS E RECREATIVAS		1.000,00
	07.01.04.07	CAPTAÇÃO, TRATAMENTO E DISTRIBUIÇÃO DE ÁGUA		45.004,00
	07.01.04.08	VIAÇÃO RURAL		40.000,00
	07.01.04.09	SINALIZAÇÃO E TRANSITO		49.759,00
	07.01.04.12	CEMITÉRIOS		2.000,00
	07.01.04.13	OUTROS		1.958.743,09
	<b>07.01.06</b>	<b>MATERIAL DE TRANSPORTES</b>		<b>70.500,00</b>
	07.01.06.01	AQUISIÇÃO		35.500,00
	07.01.06.02	REPARAÇÃO		35.000,00
	07.01.07	EQUIPAMENTO DE INFORMÁTICA		55.462,86
	07.01.08	SOFTWARE INFORMÁTICO		10.001,00
	07.01.09	EQUIPAMENTO ADMINISTRATIVO		11.500,00
	<b>07.01.10</b>	<b>EQUIPAMENTO BÁSICO</b>		<b>29.500,00</b>
	07.01.10.01	EQUIPAMENTO DE RECOLHA DE RESIDUOS		12.000,00
	07.01.10.02	OUTROS		17.500,00
	07.01.11	FERRAMENTOS E UTENSÍLIOS		11.000,00
	07.01.12	ARTIGOS E OBJECTOS DE VALOR		1,00
	07.01.13	INVESTIMENTOS INCORPÓREOS		40.000,00
	07.01.15	OUTROS INVESTIMENTOS		131.962,64
	<b>07.02</b>	<b>LOCAÇÃO FINANCEIRA</b>		<b>23.000,00</b>
	07.02.05	MATERIAL DE TRANSPORTE- LOCAÇÃO FINANCEIRA		23.000,00
	<b>08</b>	<b>TRANSFERÊNCIAS DE CAPITAL</b>		<b>384.998,15</b>
	<b>08.05</b>	<b>ADMINISTRAÇÃO LOCAL</b>		<b>297.497,15</b>
	<b>08.05.01</b>	<b>CONTINENTE</b>		<b>297.497,15</b>
	08.05.01.02	FREGUESIAS		157.497,15
	08.05.01.04	ASSOCIAÇÃO DE MUNICIPIOS		140.000,00
	<b>08.07</b>	<b>INSTITUIÇÕES SEM FINS LUCRATIVOS</b>		<b>52.501,00</b>
	08.07.01	INSTITUIÇÕES SEM FINS LUCRATIVOS		52.501,00
	<b>08.08</b>	<b>FAMÍLIAS</b>		<b>35.000,00</b>
	08.08.02	OUTRAS		35.000,00
	<b>09</b>	<b>ACTIVOS FINANCEIROS</b>		<b>7.667,25</b>
	<b>09.01</b>	<b>DEPÓSITOS, CERTIFICADOS DE DEPÓSITOS E POUPANÇA</b>		<b>7.667,25</b>
	09.01.05	ADMINISTRAÇÃO PÚBLICA CENTRAL- ESTADO		7.667,25
01.03		OPERAÇÕES FINANCEIRAS	1.248.100,61	
		<b>DESPESAS CORRENTES</b>		<b>289.390,03</b>
	<b>03</b>	<b>JUROS E OUTROS ENCARGOS</b>		<b>289.390,03</b>
	<b>03.01</b>	<b>JUROS DA DÍVIDA PÚBLICA</b>		<b>270.374,82</b>
	<b>03.01.03</b>	<b>SOCIEDADES FINANCEIRAS-BANCOS E OUTRAS INSTITUIÇÕES</b>		<b>270.374,82</b>
	03.01.03.02	EMPRESTIMOS A MEDIO E LONGO PRAZO		270.374,82
	<b>03.06</b>	<b>OUTROS ENCARGOS FINANCEIROS</b>		<b>19.015,21</b>
	03.06.01	OUTROS ENCARGOS FINANCEIROS		19.015,21
		<b>DESPESAS DE CAPITAL</b>		<b>958.710,58</b>
	<b>10</b>	<b>PASSIVOS FINANCEIROS</b>		<b>958.710,58</b>
	<b>10.06</b>	<b>EMPRÉSTIMOS A MÉDIO E LONGO PRAZOS</b>		<b>958.710,58</b>
	10.06.02	SOCIEDADES E QUASE-SOCIEDADES NÃO FINANCEIRAS- PÚB		60.691,10

C L A S S I F I C A Ç Õ E S			M O N T A N T E	
CÓDIGOS		D E S I G N A Ç ã O	ORGÂNICA	ECONÓMICA
ORGÂNICA	ECONÓMICA			
	10.06.03	SOCIEDADES FINANCEIRAS-BANCOS OUTRAS INSTITUIÇÕES		898.019,48
TOTAL GERAL DAS DESPESAS				16.914.501,36

Em \_\_\_ de \_\_\_\_\_ de \_\_\_\_\_

\_\_\_\_\_

Em \_\_\_ de \_\_\_\_\_ de \_\_\_\_\_

\_\_\_\_\_

- **ANEXOS - Orçamento e Grandes Opções do Plano**
  - Resumo das GOP's



OBJECTIVO	DESCRIÇÃO	REALIZADO		DESPESAS (PREVISÃO)							TOTAL PREVISTO	
				ANO EM CURSO (FINANCIAMENTO)			ANOS SEGUINTE					
		PAGAM. ATÉ 1-OUT-2021	PAGAM. PREV DE OUT-DEZ	TOTAL	DEFINIDO	NÃO DEFINIDO	2023	2024	2025	OUTROS		
<b>1.</b>	<b>Funções gerais</b>			<b>2.064.917,75</b>	<b>2.064.917,75</b>			<b>2.177.436,34</b>	<b>1.497.958,49</b>	<b>1.502.294,29</b>	<b>1.480.294,29</b>	<b>8.722.901,16</b>
1.1.	Serviços gerais de administração pública			1.711.415,75	1.711.415,75			1.865.735,34	1.241.257,49	1.245.593,29	1.222.593,29	7.286.595,16
1.1.1.	Administração geral			1.711.415,75	1.711.415,75			1.865.735,34	1.241.257,49	1.245.593,29	1.222.593,29	7.286.595,16
1.2.	Segurança e ordem públicas			353.502,00	353.502,00			311.701,00	256.701,00	256.701,00	257.701,00	1.436.306,00
1.2.1.	Protecção civil e luta contra incêndios			353.502,00	353.502,00			311.701,00	256.701,00	256.701,00	257.701,00	1.436.306,00
<b>2.</b>	<b>Funções sociais</b>			<b>5.866.512,26</b>	<b>5.866.512,26</b>			<b>6.955.104,96</b>	<b>3.212.894,00</b>	<b>1.681.355,00</b>	<b>1.616.355,00</b>	<b>19.332.221,22</b>
2.1.	Educação			769.525,83	769.525,83			1.006.500,00	252.500,00	256.500,00	260.500,00	2.545.525,83
2.1.1.	Ensino não superior			766.525,83	766.525,83			1.003.500,00	252.500,00	256.500,00	260.500,00	2.539.525,83
2.1.2.	Serviços auxiliares de ensino			3.000,00	3.000,00			3.000,00				6.000,00
2.3.	Segurança e acção sociais			1.269.233,50	1.269.233,50			1.059.108,50	544.500,00	44.500,00	44.500,00	2.961.842,00
2.3.2.	Acção social			1.269.233,50	1.269.233,50			1.059.108,50	544.500,00	44.500,00	44.500,00	2.961.842,00
2.4.	Habituação e serviços colectivos			2.102.741,66	2.102.741,66			3.994.714,65	2.121.393,00	1.085.855,00	1.017.855,00	10.322.559,31
2.4.1.	Habituação			35.000,00	35.000,00			10.000,00	10.000,00	10.000,00	10.000,00	75.000,00
2.4.2.	Ordenamento do território			668.637,66	668.637,66			1.705.002,65	1.033.392,00			3.407.032,31
2.4.3.	Saneamento			394.483,00	394.483,00			642.936,00	325.000,00	322.854,00	300.854,00	1.986.127,00
2.4.4.	Abastecimento de Água			526.160,00	526.160,00			1.167.774,00	498.000,00	498.000,00	452.000,00	3.141.934,00
2.4.5.	Resíduos sólidos			234.000,00	234.000,00			255.000,00	255.000,00	255.000,00	255.000,00	1.254.000,00
2.4.6.	Protecção do meio ambiente e conservação da natureza			244.461,00	244.461,00			214.002,00	1,00	1,00	1,00	458.466,00
2.5.	Serviços culturais, recreativos e religiosos			1.725.011,27	1.725.011,27			894.781,81	294.501,00	294.500,00	293.500,00	3.502.294,08
2.5.1.	Cultura			676.158,70	676.158,70			667.777,81	70.501,00	70.500,00	70.500,00	1.555.437,51
2.5.2.	Desporto, recreio e lazer			1.020.849,57	1.020.849,57			202.001,00	199.000,00	199.000,00	198.000,00	1.818.850,57
2.5.3.	Outras actividades cívicas e religiosas			28.003,00	28.003,00			25.003,00	25.000,00	25.000,00	25.000,00	128.006,00
<b>3.</b>	<b>Funções económicas</b>			<b>2.752.708,99</b>	<b>2.752.708,99</b>			<b>2.757.911,36</b>	<b>322.001,00</b>	<b>322.000,00</b>	<b>322.000,00</b>	<b>6.476.621,35</b>
3.1.	Agricultura, pecuária, silvicultura, caça e pesca			337.924,90	337.924,90			1.002.985,10	1,00			1.340.911,00
3.2.	Indústria e energia			1.300.050,19	1.300.050,19			1.198.923,26	200.000,00	200.000,00	200.000,00	3.098.973,45
3.3.	Transportes e comunicações			676.759,00	676.759,00			431.001,00				1.107.760,00
3.3.1.	Transportes rodoviários			676.759,00	676.759,00			431.001,00				1.107.760,00
3.4.	Comércio e turismo			437.974,90	437.974,90			125.002,00	122.000,00	122.000,00	122.000,00	928.976,90
3.4.1.	Mercados e feiras			206.005,00	206.005,00			115.000,00	112.000,00	112.000,00	112.000,00	657.005,00
3.4.2.	Turismo			231.969,90	231.969,90			10.002,00	10.000,00	10.000,00	10.000,00	271.971,90
<b>4.</b>	<b>Outras funções</b>			<b>41.000,00</b>	<b>41.000,00</b>			<b>46.000,00</b>	<b>46.000,00</b>	<b>46.000,00</b>	<b>46.000,00</b>	<b>225.000,00</b>
4.3.	Diversas não especificadas			41.000,00	41.000,00			46.000,00	46.000,00	46.000,00	46.000,00	225.000,00
	TOTAL GERAL ...			10.725.139,00	10.725.139,00			11.936.452,66	5.078.853,49	3.551.649,29	3.464.649,29	34.756.743,73

- **ANEXOS - Orçamento e Grandes Opções do Plano**
  - Plano de Actividades Municipais - PAM

OBJEATIVO	CÓDIGO DA CLASSIFIC. ECONÔMICA	CÓDIGO/ANO/NUMERO DO PROJ. AÇÃO	DESCRIÇÃO	FORMA DE REALIZAÇÃO	FUNTE DE FINANCIAMENTO			RESPON SÁVEL	DATAS		EX	REALIZADO		DESPESAS (PREVISÃO)						TOTAL PREVISTO		
					AC	AA	FC		INICIO	FIM		PAGAM. ATÉ 1-OUT-2021	PAGAM. PREV DE OUT-DEZ	ANO EM CURSO (FINANCIAMENTO)			ANOS SEGUINTE					
														TOTAL	DEFINIDO	NÃO DEFINIDO	2023	2024	2025		OUTROS	
1.			Funções gerais											1.704.450,89	1.704.450,89		2.551.866,43	2.406.174,98	2.414.846,58	2.415.846,58	7.739.432,30	
1.1.			Serviços gerais de administração pública											1.395.949,89	1.395.949,89		2.175.465,43	2.043.773,98	2.052.445,58	2.052.445,58	6.389.127,30	
1.1.1.			Administração geral											1.395.949,89	1.395.949,89		2.175.465,43	2.043.773,98	2.052.445,58	2.052.445,58	6.389.127,30	
1.1.1.1.		01	2011	1	QUOTA ANUAL DA ANMP e SEGUROS	OUTRA	100.0	AUTAR QUIA	2011/01/01	2022/12/31	9			12.333,51			12.333,51	12.333,51	12.333,51	12.333,51	61.667,55	
1.1.1.1.	0102/01030901	01	2011	1	SEGUROS DE ACIDENTES DE TRABALHO E DOENÇAS PROFSSIONAIS	OUTRA	100.0	AUTAR QUIA	2011/01/01	2022/12/31	9			6.974,27			6.974,27	6.974,27	6.974,27	6.974,27		
1.1.1.1.	0102/04050104	01	2011	1	ASSOCIAÇÃO DE MUNICÍPIOS	OUTRA	100.0	AUTAR QUIA	2011/01/01	2022/12/31	9			5.359,24			5.359,24	5.359,24	5.359,24	5.359,24		
1.1.1.1.	0102/04050104	02	2011	2	TRANSFERENCIAS PARA AMTQT	OUTRA	100.0	AUTAR QUIA	2011/01/01	2022/12/31	9			335.000,00			345.000,00	345.000,00	345.000,00	345.000,00	1.715.000,00	
1.1.1.1.	0102/04050104	02	2011	2	ASSOCIAÇÃO DE MUNICÍPIOS	OUTRA	100.0	AUTAR QUIA	2011/01/01	2022/12/31	9			210.000,00			220.000,00	220.000,00	220.000,00	220.000,00		
1.1.1.1.	0102/08050104	02	2011	2	ASSOCIAÇÃO DE MUNICÍPIOS	OUTRA	100.0	AUTAR QUIA	2011/01/01	2022/12/31	9			125.000,00			125.000,00	125.000,00	125.000,00	125.000,00		
1.1.1.1.	0102/04050102	04	2011	4	PROTOCOLOS - TRANSFERENCIAS CORRENTES PARA AS JUNTAS DE FREGUESIA (FREGUESIAS)	OUTRA	100.0	AUTAR QUIA	2011/01/01	2022/12/31	9			55.841,00			55.841,00	55.841,00	55.841,00	55.841,00	279.205,00	
1.1.1.1.	0102/08050102	05	2011	5	PROTOCOLOS - TRANSFERENCIAS CAPITAL PARA AS JUNTAS DE FREGUESIA (FREGUESIAS)	OUTRA	100.0	AUTAR QUIA	2011/01/01	2022/12/31	9			40.000,00			70.000,00	70.000,00	70.000,00	70.000,00	320.000,00	
1.1.1.1.	0102/040701	08	2011	8	TRANSFERENCIA PARA ASSO. INDUSTRIAL E COMERCIAL DE ALFANDEGA DA FÉ (INSTITUIÇÕES SEM FINS LUCRATIVOS)	OUTRA	100.0	AUTAR QUIA	2011/01/01	2022/12/31	9			23.000,00			25.000,00	25.000,00	25.000,00	25.000,00	123.000,00	
1.1.1.1.	0102/020220	10	2011	10	SERVIÇOS ESPECIALIZADOS - REVISOR OFICIAL DE CONTAS (OUTROS TRABALHOS ESPECIALIZADOS)	OUTRA	100.0	AUTAR QUIA	2011/01/01	2023/12/31	9			17.000,00			17.000,00	17.000,00	17.000,00	17.000,00	85.000,00	
1.1.1.1.		87	2011	84	DESTEQUE - QUOTA ANUAL E PROJECTOS DE COOPERAÇÃO	OUTRA	100.0		2011/01/01	2022/12/31	9			13.000,00			22.000,00	22.000,00	22.000,00	22.000,00	101.000,00	
1.1.1.1.	0102/040701	87	2011	84	INSTITUIÇÕES SEM FINS LUCRATIVOS	OUTRA	100.0							12.000,00			12.000,00	12.000,00	12.000,00	12.000,00		
1.1.1.1.	0102/080701	87	2011	84	INSTITUIÇÕES SEM FINS LUCRATIVOS	OUTRA	100.0							1.000,00			10.000,00	10.000,00	10.000,00	10.000,00		
1.1.1.1.	0102/020219	88	2011	85	CONTRATOS DE MANUTENÇÃO (ASSISTÊNCIA TÉCNICA)	OUTRA	100.0	DF	2011/01/01	2022/12/31	9			33.000,00			10.000,00	10.000,00	10.000,00	10.000,00	73.000,00	
1.1.1.1.		89	2013	1	OBRA POR ADMINISTRAÇÃO DIRETA	ADM. DIR.	100.0	DOM	2013/01/01	2022/12/31	9			135.600,00			145.600,00	145.600,00	145.600,00	145.600,00	718.000,00	
1.1.1.1.	0102/020114	89	2013	1	OUTRO MATERIAL-PEÇAS									5.000,00			5.000,00	5.000,00	5.000,00	5.000,00		
1.1.1.1.	0102/020121	89	2013	1	OUTROS BENS									5.000,00			5.000,00	5.000,00	5.000,00	5.000,00		
1.1.1.1.	0102/020203	89	2013	1	CONSERVAÇÃO DE BENS									120.600,00			130.600,00	130.600,00	130.600,00	130.600,00		
1.1.1.1.	0102/020225	89	2013	1	OUTROS SERVIÇOS									5.000,00			5.000,00	5.000,00	5.000,00	5.000,00		
1.1.1.1.	0102/090105	01	2015	3	REALIZAÇÃO DO CAPITAL SOCIAL DO FUNDO DE APOIO MUNICIPAL (ADMINISTRAÇÃO PÚBLICA CENTRAL- ESTADO)	OUTRA	100.0	EXE	2015/01/01	2022/12/31	9			7.667,25			7.667,25				15.334,50	
1.1.1.1.		02	2017	2	Contratação de serviços jurídicos e processos judiciais	OUTRA	100.0	GJ	2017/01/01	2022/12/31	9			16.000,00			10.000,00	10.000,00	10.000,00	10.000,00	56.000,00	
1.1.1.1.	0102/020225	02	2017	2	OUTROS SERVIÇOS									15.000,00			10.000,00	10.000,00	10.000,00	10.000,00		
1.1.1.1.	0102/060201	02	2017	2	IMPOSTOS E TAXAS									1.000,00								
1.1.1.1.	0102/040802	08	2017	5	Medidas de emprego e formação profissional (OUTRAS)	OUTRA	25.0	75.0	GAP	2017/01/01	2026/12/31	9			180.000,00			180.000,00	180.000,00	180.000,00	180.000,00	900.000,00
A TRANSPORTAR ...														868.441,76	868.441,76		1.435.375,27	1.427.708,02	1.427.708,02	1.427.708,02	4.447.207,05	

OBJEATIVO	CÓDIGO DA CLASSIFIC. ECONÔMICA	CÓDIGO/ANO/NUMERO DO PROJ. AÇÃO	DESCRIÇÃO	FORMA DE REALIZAÇÃO	FONTE DE FINANCIAMENTO			RESPON SÁVEL	DATAS		EX	REALIZADO		DESPESAS (PREVISÃO)						TOTAL PREVISTO	
					AC	AA	FC		INICIO	FIM		PAGAM. ATÉ 1-OUT-2021	PAGAM. PREV DE OUT-DEZ	ANO EM CURSO (FINANCIAMENTO)			ANOS SEGUINTE				
														TOTAL	DEFINIDO	NÃO DEFINIDO	2023	2024	2025		OUTROS
A TRANSPORTAR ...														868.441,76	868.441,76		1.435.375,27	1.427.708,02	1.427.708,02	1.427.708,02	4.447.207,05
1.1.1.1.	0102/020225	01	2018	1	OUTRA			EXE	2018/01/01	2022/12/31	9			80.000,00	80.000,00		60.000,00	13.000,00	13.000,00	13.000,00	179.000,00
1.1.1.1.		02	2019	8	OUTRA		100.0	EXE	2019/01/01	2026/12/31	9			40.824,58			40.824,58	40.824,58	40.824,58	40.824,58	204.122,90
1.1.1.1.	0102/040701	02	2019	8	OUTRA										30.824,58		30.824,58	30.824,58	30.824,58	30.824,58	
1.1.1.1.	0102/080701	02	2019	8	OUTRA										10.000,00		10.000,00	10.000,00	10.000,00	10.000,00	
1.1.1.1.	0102/020225	03	2019	2	OUTRA	60.0	40.0	GAP	2019/01/01	2026/12/31	9			400,00	400,00		400,00	400,00	400,00	400,00	2.000,00
1.1.1.1.		04	2019	9	OUTRA		100.0	EXE	2019/01/01	2022/12/31	9			229.484,40			248.972,00	249.756,40	254.092,20	254.092,20	1.236.397,20
1.1.1.1.	0102/04050104	04	2019	9	OUTRA										214.484,40		248.972,00	249.756,40	254.092,20	254.092,20	
1.1.1.1.	0102/08050104	04	2019	9	OUTRA										15.000,00						
1.1.1.1.	0102/020225	05	2019	10	OUTRA		100.0	EXE	2019/01/01	2022/12/31	9			500,00	500,00		500,00	500,00	500,00	500,00	2.500,00
1.1.1.1.	0102/040701	06	2019	11	OUTRA		100.0	EXE	2019/01/01	2022/12/31	9			21.000,00	21.000,00		21.000,00	21.000,00	21.000,00	21.000,00	105.000,00
1.1.1.1.		07	2019	14	OUTRA		100.0	EXE	2019/01/01	2022/12/31	9			2,00			2,00	2,00	2,00	2,00	10,00
1.1.1.1.	0102/020225	07	2019	14	OUTRA										1,00		1,00	1,00	1,00	1,00	
1.1.1.1.	0102/040701	07	2019	14	OUTRA										1,00		1,00	1,00	1,00	1,00	
1.1.1.1.		01	2020	2	OUTRA		100.0	DO/GH ST	2020/01/01	2022/12/31	9			37.800,00			21.000,00				58.800,00
1.1.1.1.	0102/020104	01	2020	2	OUTRA										11.800,00		5.000,00				
1.1.1.1.	0102/020107	01	2020	2	OUTRA										13.000,00		5.000,00				
1.1.1.1.	0102/020109	01	2020	2	OUTRA										1.000,00		1.000,00				
1.1.1.1.	0102/020110	01	2020	2	OUTRA										500,00						
1.1.1.1.	0102/020117	01	2020	2	OUTRA										1.000,00						
1.1.1.1.	0102/020220	01	2020	2	OUTRA										10.500,00		10.000,00				
1.1.1.1.	0102/08050102	05	2022	1	OUTRA			DOP	2022/01/01	2023/12/31				82.497,15	82.497,15		1,00				82.498,15
A TRANSPORTAR ...														1.360.949,89	1.360.949,89		2.138.873,43	2.043.773,98	2.052.445,58	2.052.445,58	6.317.535,30

OBJECTIVO	CÓDIGO DA CLASSIFIC. ECONÓMICA	CÓDIGO/ANO/NUMERO DO PROJ. AÇÃO	DESCRIÇÃO	FORMA DE REALIZAÇÃO	FONTE DE FINANCIAMENTO			RESPON SÁVEL	DATAS		EX	REALIZADO		DESPESAS (PREVISÃO)						TOTAL PREVISTO		
					AC	AA	FC		INICIO	FIM		PAGAM. ATÉ 1-OUT-2021	PAGAM. PREV DE OUT-DEZ	ANO EM CURSO (FINANCIAMENTO)			ANOS SEGUINTE					
														TOTAL	DEFINIDO	NÃO DEFINIDO	2023	2024	2025		OUTROS	
A TRANSPORTAR ...												1.360.949,89	1.360.949,89		2.138.873,43	2.043.773,98	2.052.445,58	2.052.445,58	6.317.535,30			
1.1.1.	0102/08050102	06	2022	2				DOP	2022/01/01	2023/12/31		20.000,00	20.000,00		36.589,00				56.589,00			
1.1.1.	0102/08050102	07	2022	3				DOP	2022/01/01	2023/12/31		5.000,00	5.000,00		1,00				5.001,00			
1.1.1.	0102/08050102	08	2022	4				DOP	2022/01/01	2023/12/31		5.000,00	5.000,00		1,00				5.001,00			
1.1.1.	0102/08050102	09	2022	5				DOP	2022/01/02	2023/12/31		5.000,00	5.000,00		1,00				5.001,00			
1.2.												308.501,00	308.501,00		376.401,00	362.401,00	362.401,00	363.401,00	1.350.305,00			
1.2.1.												308.501,00	308.501,00		376.401,00	362.401,00	362.401,00	363.401,00	1.350.305,00			
1.2.1.	0102/040701	11	2011	11				OUTRA	100.0		PROTEÇÃO CIVIL	2011/01/01	2022/12/31	9	79.000,00	79.000,00		79.000,00	80.000,00	80.000,00	80.000,00	398.000,00
1.2.1.		12	2011	12				OUTRA	100.0		PROTEÇÃO CIVIL	2011/01/01	2022/12/31	9	32.500,00		60.000,00	60.000,00	60.000,00	60.000,00	272.500,00	
1.2.1.	0102/020220	12	2011	12											30.000,00	30.000,00	30.000,00	30.000,00	30.000,00			
1.2.1.	0102/040701	12	2011	12											2.500,00	30.000,00	30.000,00	30.000,00	30.000,00			
1.2.1.	0102/080701	14	2011	14				OUTRA	100.0		OUTARQUIA	2011/01/01	2022/12/31	9	1,00	1,00		1,00	1,00	1,00	1,00	5,00
1.2.1.	0102/040701	15	2011	15				OUTRA	100.0		PROTEÇÃO CIVIL	2011/01/01	2022/12/31	9	110.000,00	110.000,00		41.000,00	41.000,00	41.000,00	42.000,00	275.000,00
1.2.1.	0102/020220	05	2018	3				OUTRA	15.0	85.0	PC	2018/01/01	2023/12/31	9	35.000,00	35.000,00		35.000,00	20.000,00	20.000,00	20.000,00	130.000,00
1.2.1.		07	2019	12				OUTRA	100.0		PC	2019/01/01	2022/12/31	9	4.000,00		10.700,00	10.700,00	10.700,00	10.700,00	46.800,00	
1.2.1.	0102/020121	07	2019	12											2.000,00	4.500,00	4.500,00	4.500,00	4.500,00			
1.2.1.	0102/020220	07	2019	12											1.000,00	4.200,00	4.200,00	4.200,00	4.200,00			
1.2.1.	0102/020225	07	2019	12											1.000,00	2.000,00	2.000,00	2.000,00	2.000,00			
A TRANSPORTAR ...												1.656.450,89	1.656.450,89		2.471.866,43	2.326.174,98	2.334.846,58	2.335.846,58	7.511.432,30			

OBJECTIVO	CÓDIGO DA CLASSIFIC. ECONÓMICA	CÓDIGO/ANO/NUMERO DO PROJ. AÇÃO	DESCRIÇÃO	FORMA DE REALIZAÇÃO	FONTE DE FINANCIAMENTO			RESPON SÁVEL	DATAS		EX	REALIZADO		DESPESAS (PREVISÃO)						TOTAL PREVISTO			
					AC	AA	FC		INICIO	FIM		PAGAM. ATÉ 1-OUT-2021	PAGAM. PREV DE OUT-DEZ	ANO EM CURSO (FINANCIAMENTO)			ANOS SEGUINTE						
														TOTAL	DEFINIDO	NÃO DEFINIDO	2023	2024	2025		OUTROS		
A TRANSPORTAR ...														1.656.450,89	1.656.450,89		2.471.866,43	2.326.174,98	2.334.846,58	2.335.846,58	7.511.432,30		
1.2.1.		08	2019	13			100.0	PC	2019/01/01	2022/12/31	9			3.000,00			8.000,00	8.000,00	8.000,00	8.000,00	35.000,00		
1.2.1.	0102/020105	08	2019	13													1.500,00	1.500,00	1.500,00	1.500,00			
1.2.1.	0102/020106	08	2019	13													1.500,00	1.500,00	1.500,00	1.500,00			
1.2.1.	0102/020225	08	2019	13													5.000,00	5.000,00	5.000,00	5.000,00			
1.2.1.		04	2021	4				OUTRA	PC	2021/01/01	2022/12/31	9			2.000,00		2.000,00	2.000,00	2.000,00	2.000,00	10.000,00		
1.2.1.	0102/020217	04	2021	4													1.000,00	1.000,00	1.000,00	1.000,00			
1.2.1.	0102/020220	04	2021	4													1.000,00	1.000,00	1.000,00	1.000,00			
1.2.1.		09	2021	5					EXE	2021/01/01	2026/12/31	9			35.000,00		25.000,00	25.000,00	25.000,00	25.000,00	135.000,00		
1.2.1.	0102/040102	09	2021	5													10.000,00	10.000,00	10.000,00	10.000,00			
1.2.1.	0102/040801	09	2021	5													10.000,00	10.000,00	10.000,00	10.000,00			
1.2.1.	0102/040802	09	2021	5													15.000,00	5.000,00	5.000,00	5.000,00			
1.2.1.	0102/040802	10	2021	6				OUTRA	EXE	2021/06/01	2022/12/31	0			8.000,00	8.000,00	10.000,00	10.000,00	10.000,00	10.000,00	48.000,00		
2.																	1.698.470,00	1.698.470,00	2.935.710,00	2.877.501,00	2.890.209,00	2.896.209,00	8.158.037,00
2.1.																	261.000,00	261.000,00	390.000,00	394.000,00	402.000,00	410.000,00	1.279.000,00
2.1.1.																	261.000,00	261.000,00	390.000,00	394.000,00	402.000,00	410.000,00	1.279.000,00
2.1.1.		17	2011	17			100.0	OUTRA	DDS	2011/01/01	2024/12/31	9			500,00		2.000,00	2.000,00	6.000,00	10.000,00	20.500,00		
2.1.1.	0102/020108	17	2011	17														250,00	1.000,00	1.000,00	1.000,00	5.000,00	
2.1.1.	0102/020120	17	2011	17														250,00	1.000,00	1.000,00	5.000,00	5.000,00	
2.1.1.	0102/020106	19	2011	19			100.0	OUTRA	DDS	2011/01/01	2022/12/31	9			4.000,00	4.000,00	4.000,00	5.000,00	5.000,00	5.000,00	5.000,00	23.000,00	
2.1.1.	0102/020120	20	2011	20			100.0	OUTRA	DDS	2011/01/01	2022/12/31	9			1.000,00	1.000,00	5.000,00	5.000,00	5.000,00	5.000,00	5.000,00	21.000,00	
2.1.1.	0102/020225	23	2011	23			100.0	OUTRA	DDS	2011/01/01	2022/12/31	9			1.000,00	1.000,00	1.000,00	4.000,00	4.000,00	4.000,00	4.000,00	14.000,00	
2.1.1.	0102/020210	24	2011	24			100.0	OUTRA	DDS	2011/01/01	2026/12/31	9			90.000,00	90.000,00	89.000,00	89.000,00	89.000,00	89.000,00	89.000,00	446.000,00	
2.1.1.	0102/040802	05	2020	4			100.0	OUTRA	EXE	2020/01/01	2026/12/31	9			14.000,00	14.000,00	8.000,00	8.000,00	8.000,00	8.000,00	46.000,00		
A TRANSPORTAR ...														1.814.950,89	1.814.950,89		2.662.866,43	2.521.174,98	2.537.846,58	2.546.846,58	8.309.932,30		

OBJECTIVO	CÓDIGO DA CLASSIFIC. ECONÓMICA	CÓDIGO/ANO/NUMERO DO PROJ. AÇÃO	DESCRIÇÃO	FORMA DE REALIZAÇÃO	FONTE DE FINANCIAMENTO			RESPON SÁVEL	DATAS		EX	REALIZADO		DESPESAS (PREVISÃO)						TOTAL PREVISTO			
					AC	AA	FC		INICIO	FIM		PAGAM. ATÉ 1-OUT-2021	PAGAM. PREV DE OUT-DEZ	ANO EM CURSO (FINANCIAMENTO)			ANOS SEGUINTE						
														TOTAL	DEFINIDO	NÃO DEFINIDO	2023	2024	2025		OUTROS		
A TRANSPORTAR ...														1.814.950,89	1.814.950,89		2.662.866,43	2.521.174,98	2.537.846,58	2.546.846,58	8.309.932,30		
2.1.1.1.		12	2020	6	OUTRA	100.0		DESE	2020/01/01	2022/12/31	9			150.500,00			139.500,00	139.500,00	139.500,00	139.500,00	708.500,00		
2.1.1.1.	0102/020104	12	2020	6													8.000,00	8.000,00	8.000,00	8.000,00			
2.1.1.1.	0102/020106	12	2020	6													88.000,00	80.000,00	80.000,00	80.000,00			
2.1.1.1.	0102/020120	12	2020	6													5.000,00	5.000,00	5.000,00	5.000,00			
2.1.1.1.	0102/020121	12	2020	6													3.000,00	3.000,00	3.000,00	3.000,00			
2.1.1.1.	0102/020201	12	2020	6													34.500,00	30.000,00	30.000,00	30.000,00			
2.1.1.1.	0102/020209	12	2020	6													7.000,00	5.500,00	5.500,00	5.500,00			
2.1.1.1.	0102/020225	12	2020	6													8.000,00	8.000,00	8.000,00	8.000,00			
<b>2.3.</b>																	<b>47.000,00</b>	<b>47.000,00</b>	<b>50.500,00</b>	<b>50.500,00</b>	<b>50.500,00</b>	<b>225.000,00</b>	
<b>2.3.2.</b>																	<b>47.000,00</b>	<b>47.000,00</b>	<b>50.500,00</b>	<b>50.500,00</b>	<b>50.500,00</b>	<b>225.000,00</b>	
2.3.2.	0102/040701	27	2011	27	OUTRA	100.0		DDS	2011/01/01	2022/12/31	9			10.000,00	10.000,00		5.000,00	5.000,00	5.000,00	5.000,00	30.000,00		
2.3.2.	0102/080701	29	2011	29	OUTRA	100.0		DDS	2011/01/01	2022/12/31	9			500,00	500,00		5.000,00	5.000,00	5.000,00	5.000,00	20.500,00		
2.3.2.		01	2014	1	OUTRA	100.0		DDS	2014/01/01	2026/12/31	9			6.000,00			4.000,00	4.000,00	4.000,00	4.000,00	22.000,00		
2.3.2.	0102/020105	01	2014	1													1.500,00	1.000,00	1.000,00	1.000,00			
2.3.2.	0102/020106	01	2014	1													1.500,00	1.000,00	1.000,00	1.000,00			
2.3.2.	0102/020121	01	2014	1													1.500,00	1.000,00	1.000,00	1.000,00			
2.3.2.	0102/020220	01	2014	1													1.500,00	1.000,00	1.000,00	1.000,00			
2.3.2.		01	2017	3		100.0		DDS	2017/01/01	2026/12/31	9			2.500,00			2.500,00	2.500,00	2.500,00	2.500,00	12.500,00		
2.3.2.	0102/020105	01	2017	3														500,00	500,00	500,00	500,00		
2.3.2.	0102/020121	01	2017	3														500,00	500,00	500,00	500,00		
2.3.2.	0102/020220	01	2017	3														500,00	500,00	500,00	500,00		
2.3.2.	0102/020225	01	2017	3														1.000,00	1.000,00	1.000,00	1.000,00		
2.3.2.	0102/040701	01	2018	2	OUTRA	100.0		EXE	2018/01/01	2026/12/31	9			25.000,00	25.000,00		25.000,00	25.000,00	25.000,00	25.000,00	125.000,00		
2.3.2.	0102/040802	06	2020	5		100.0		EXE	2020/01/01	2026/12/31	9			3.000,00	3.000,00		3.000,00	3.000,00	3.000,00	3.000,00	15.000,00		
<b>2.4.</b>																	<b>1.070.632,00</b>	<b>1.070.632,00</b>	<b>1.906.709,00</b>	<b>1.896.001,00</b>	<b>1.900.709,00</b>	<b>1.900.709,00</b>	<b>5.126.198,00</b>
A TRANSPORTAR ...														2.012.450,89	2.012.450,89		2.992.366,43	2.850.674,98	2.867.346,58	2.876.346,58	9.243.432,30		

OBJEATIVO	CÓDIGO DA CLASSIFIC. ECONÔMICA	CÓDIGO/ANO/NUMERO DO PROJ. AÇÃO	DESCRIÇÃO	FORMA DE REALIZAÇÃO	FONTE DE FINANCIAMENTO			RESPON SÁVEL	DATAS		EX	REALIZADO		DESPESAS (PREVISÃO)						TOTAL PREVISTO		
					AC	AA	FC		INICIO	FIM		PAGAM. ATÉ 1-OUT-2021	PAGAM. PREV DE OUT-DEZ	ANO EM CURSO (FINANCIAMENTO)			ANOS SEGUINTE					
														TOTAL	DEFINIDO	NÃO DEFINIDO	2023	2024	2025		OUTROS	
A TRANSPORTAR ...														2.012.450,89	2.012.450,89		2.992.366,43	2.850.674,98	2.867.346,58	2.876.346,58	9.243.432,30	
2.4.1.	0102/080802	33	2011	34	Habitação APOIO A REABILITAÇÃO DE EDIFÍCIOS DE HABITAÇÃO A FAMILIAS CARENCIADAS (OUTRAS)	OUTRA		100.0		DESE	2011/01/01	2026/12/31	9	35.000,00	35.000,00		10.000,00	10.000,00	10.000,00	10.000,00	75.000,00	
2.4.1.														35.000,00	35.000,00		10.000,00	10.000,00	10.000,00	10.000,00	75.000,00	
2.4.3.					Saneamento	OUTRA		100.0		DAS	2011/01/01	2026/12/31	9	326.477,00	326.477,00		563.708,00	553.000,00	558.708,00	558.708,00	1.512.039,00	
2.4.3.	0102/020220	36	2011	37	AGN - TRATAMENTO DE AGUAS RESIDUAIS	OUTRA		100.0		DAS	2011/01/01	2026/12/31	9	288.477,00			262.854,00	260.000,00	262.854,00	262.854,00	1.337.039,00	
2.4.3.	0102/020220	36	2011	37	OUTROS TRABALHOS ESPECIALIZADOS										275.623,00		250.000,00	250.000,00	250.000,00	250.000,00		
2.4.3.	0102/060201	36	2011	37	IMPOSTOS E TAXAS										12.854,00		12.854,00	10.000,00	12.854,00	12.854,00		
2.4.3.	0102/020225	04	2019	6	Aquisição de serviços de máquinas - redes de Aguas Residuais -AR (OUTROS SERVIÇOS)	OUTRA		100.0		DAS	2019/01/01	2026/12/31	9	8.000,00	8.000,00		8.000,00	8.000,00	8.000,00	8.000,00	40.000,00	
2.4.3.	0102/020121	05	2019	7	Aquisição de material para AR - Aguas Residuais (OUTROS BENS)	OUTRA		100.0		DAS	2019/01/01	2026/12/31	9	30.000,00	30.000,00		30.000,00	25.000,00	25.000,00	25.000,00	135.000,00	
2.4.4.					Abastecimento de água	OUTRA		100.0		DAS	2011/01/01	2022/12/31	9	475.154,00	475.154,00		823.000,00	823.000,00	822.000,00	822.000,00	2.285.154,00	
2.4.4.	0102/02011601	37	2011	38	AGN - AQUISIÇÃO DE AGUA PARA ABASTECIMENTO AO CONCELHO	OUTRA		100.0		DAS	2011/01/01	2022/12/31	9	383.154,00			370.000,00	370.000,00	370.000,00	370.000,00	1.863.154,00	
2.4.4.	0102/060201	37	2011	38	ÁGUA										359.154,00		350.000,00	350.000,00	350.000,00	350.000,00		
2.4.4.	0102/020220	38	2011	39	ANALISES DE AGUA PARA ACOMPANHAMENTO DA QUALIDADE DA AGUA (OUTROS TRABALHOS ESPECIALIZADOS)	OUTRA		100.0		DAS	2011/01/01	2022/12/31	9	14.000,00	14.000,00		20.000,00	20.000,00	19.000,00	19.000,00	92.000,00	
2.4.4.	0102/020225	03	2019	4	Aquisição de serviços de máquinas - redes de Abastecimento Aguas -AA (OUTROS SERVIÇOS)	OUTRA		100.0		DAS	2019/01/01	2026/12/31	9	8.000,00	8.000,00		8.000,00	8.000,00	8.000,00	8.000,00	40.000,00	
2.4.4.	0102/020121	04	2019	5	Aquisição de material para AA - Abastecimento de Água (OUTROS BENS)	OUTRA		100.0		DAS	2019/01/01	2026/12/31	9	70.000,00	70.000,00		55.000,00	55.000,00	55.000,00	55.000,00	290.000,00	
2.4.5.					Resíduos sólidos	OUTRA		100.0		DSU	2011/01/01	2026/12/31	9	234.000,00	234.000,00		510.000,00	510.000,00	510.000,00	510.000,00	1.254.000,00	
2.4.5.	0102/020220	40	2011	41	ATERRO SANITARIO - DEPOSITO DE RESIDUOS SOLIDOS, REPARAÇÃO, LAVAGEM E DESINFECÇÃO DE CONTENTORES	OUTRA		100.0							234.000,00		255.000,00	255.000,00	255.000,00	255.000,00	1.254.000,00	
2.4.5.	0102/060201	40	2011	41	OUTROS TRABALHOS ESPECIALIZADOS										214.000,00		230.000,00	230.000,00	230.000,00	230.000,00		
2.4.5.	0102/060201	40	2011	41	IMPOSTOS E TAXAS										20.000,00		25.000,00	25.000,00	25.000,00	25.000,00		
2.4.6.	0102/020225	01	2018	4	Proteção do meio ambiente e conservação da natureza	OUTRA		15.0	85.0	GP	2018/01/01	2022/12/31	9	1,00	1,00		1,00	1,00	1,00	1,00	5,00	
2.4.6.					Projeto LIFE - Despesas Correntes (OUTROS SERVIÇOS)										1,00		1,00	1,00	1,00	1,00	5,00	
2.5.					Servicos culturais, recreativos e religiosos										319.838,00	319.838,00		588.501,00	537.000,00	537.000,00	535.000,00	1.527.839,00
2.5.1.					Cultura										79.838,00	79.838,00		162.501,00	111.000,00	111.000,00	111.000,00	392.839,00
A TRANSPORTAR ...														3.083.082,89	3.083.082,89		4.899.075,43	4.746.675,98	4.768.055,58	4.777.055,58	14.369.630,30	



OBJECTIVO	CÓDIGO DA CLASSIFIC. ECONÔMICA	CÓDIGO/ANO/NUMERO DO PROJ. AÇÃO	DESCRIÇÃO	FORMA DE REALIZAÇÃO	FONTE DE FINANCIAMENTO			RESPON SÁVEL	DATAS		EX	REALIZADO		DESPESAS (PREVISÃO)						TOTAL PREVISTO		
					AC	AA	FC		INICIO	FIM		PAGAM. ATÉ 1-OUT-2021	PAGAM. PREV DE OUT-DEZ	ANO EM CURSO (FINANCIAMENTO)			ANOS SEGUINTE					
														TOTAL	DEFINIDO	NÃO DEFINIDO	2023	2024	2025		OUTROS	
A TRANSPORTAR ...														3.083.082,89	3.083.082,89		4.899.075,43	4.746.675,98	4.768.055,58	4.777.055,58	14.369.630,30	
2.5.1.	0102/020121	46	2011	48	AQUISIÇÃO DE FUNDO DOCUMENTAL PARA A BIBLIOTECA MUNICIPAL (OUTROS BENS)	OUTRA		100.0	BM	2011/01/01	2022/12/31	9			3.000,00	3.000,00		3.000,00	3.000,00	3.000,00	3.000,00	15.000,00
2.5.1.	0102/020121	47	2011	49	ENCARGOS COM ANIMAÇÃO E ACTIVIDADES SIMILARES (OUTROS BENS)	OUTRA		100.0	BM/CC	2011/01/01	2026/12/31	9			3.000,00	3.000,00		3.000,00	3.000,00	3.000,00	3.000,00	15.000,00
2.5.1.	0102/020121	48	2011	50	AQUISIÇÃO DE BENS DE CONSUMO CORRENTE (OUTROS BENS)	OUTRA		100.0	BM/CC	2011/01/01	2023/12/31	9			2.000,00	2.000,00		5.000,00	5.000,00	5.000,00	5.000,00	22.000,00
2.5.1.		49	2011	51	ENCARGOS GERAIS E ACTUAÇÃO DE ARTISTAS A OUTRAS AQUISIÇÕES DE SERVIÇOS NOS DIVERSOS EVENTOS ANUAIS	OUTRA		100.0	BM/CC	2011/01/01	2026/12/31	9			4.000,00			7.000,00	7.000,00	7.000,00	7.000,00	32.000,00
2.5.1.	0102/020105	49	2011	51	ALIMENTAÇÃO-REFEIÇÕES CONFECCIONADAS											500,00		500,00	500,00	500,00	500,00	
2.5.1.	0102/020121	49	2011	51	OUTROS BENS											500,00		500,00	500,00	500,00	500,00	
2.5.1.	0102/020225	49	2011	51	OUTROS SERVIÇOS											3.000,00		6.000,00	6.000,00	6.000,00	6.000,00	
2.5.1.	0102/020217	50	2011	52	AÇÕES DE PUBLICAÇÃO E DIVULGAÇÃO DAS ACTIVIDADES (PUBLICIDADE)	OUTRA		100.0	BM/CC	2011/01/01	2026/12/31	9			8.500,00	8.500,00		8.500,00	8.500,00	8.500,00	8.500,00	42.500,00
2.5.1.		51	2011	53	TRANSFERENCIAS PARA ASSOCIAÇÕES CULTURAIS	OUTRA		100.0	AUTAR QUIA	2011/01/01	2026/12/31	9			20.000,00			20.000,00	20.000,00	20.000,00	20.000,00	100.000,00
2.5.1.	0102/040701	51	2011	53	INSTITUIÇÕES SEM FINS LUCRATIVOS												10.000,00	10.000,00	10.000,00	10.000,00	10.000,00	
2.5.1.	0102/080701	51	2011	53	INSTITUIÇÕES SEM FINS LUCRATIVOS												10.000,00	10.000,00	10.000,00	10.000,00	10.000,00	
2.5.1.		53	2011	54	EXPOSIÇÕES E ACTIVIDADES SIMILARES	OUTRA		100.0	BM/CC	2011/01/01	2026/12/31	9			7.500,00			14.000,00	14.000,00	14.000,00	14.000,00	63.500,00
2.5.1.	0102/020105	53	2011	54	ALIMENTAÇÃO-REFEIÇÕES CONFECCIONADAS											500,00		1.000,00	1.000,00	1.000,00	1.000,00	
2.5.1.	0102/020117	53	2011	54	FERRAMENTAS E UTENSÍLIOS											500,00		1.000,00	1.000,00	1.000,00	1.000,00	
2.5.1.	0102/020121	53	2011	54	OUTROS BENS											500,00						
2.5.1.	0102/020216	53	2011	54	SEMINÁRIOS, EXPOSIÇÕES E SIMILARES											500,00		500,00	500,00	500,00	500,00	
2.5.1.	0102/020220	53	2011	54	OUTROS TRABALHOS ESPECIALIZADOS											500,00		1.000,00	1.000,00	1.000,00	1.000,00	
2.5.1.	0102/020225	53	2011	54	OUTROS SERVIÇOS											5.000,00		10.000,00	10.000,00	10.000,00	10.000,00	
2.5.1.	0102/040701	01	2019	1	FESTIVAL PAN - Encontro e Festival Transfronteiriço de Poesia, Património e Arte de Vanguarda em Meio Rural - Vilarelhos (INSTITUIÇÕES SEM FINS LUCRATIVOS)	OUTRA		100.0	CCA	2018/01/01	2026/12/31	9			16.942,00	16.942,00		10.000,00	10.000,00	10.000,00	10.000,00	56.942,00
2.5.1.	0102/020225	10	2022	6	Festival de Teatro (OUTROS SERVIÇOS)	OUTRA			DCTD	2022/01/01	2023/12/31				9.895,00	9.895,00		10.000,00				19.895,00
2.5.1.	0102/020225	11	2022	7	Burricada (OUTROS SERVIÇOS)	OUTRA			DCTD	2022/01/01	2023/12/31				1,00	1,00		1,00				2,00
2.5.1.	0102/020117	12	2022	8	Laboratorio de artes	OUTRA			DCTD	2022/01/01	2026/12/31				5.000,00			21.000,00				26.000,00
2.5.1.	0102/020117	12	2022	8	FERRAMENTAS E UTENSÍLIOS												500,00					
2.5.1.	0102/020205	12	2022	8	LOCAÇÃO DE MATERIAL DE INFORMÁTICA												1.500,00					
2.5.1.	0102/020217	12	2022	8	PUBLICIDADE													500,00				
A TRANSPORTAR ...														3.162.920,89	3.160.920,89		5.041.576,43	4.857.675,98	4.879.055,58	4.888.055,58	14.762.469,30	

OBJECTIVO	CÓDIGO DA CLASSIFIC. ECONÓMICA	CÓDIGO/ANO/NUMERO DO PROJ. AÇÃO	DESCRIÇÃO	FORMA DE REALIZAÇÃO	FONTE DE FINANCIAMENTO			RESPON SÁVEL	DATAS		EX	REALIZADO		DESPESAS (PREVISÃO)					TOTAL PREVISTO		
					AC	AA	FC		INICIO	FIM		PAGAM. ATÉ 1-OUT-2021	PAGAM. PREV DE OUT-DEZ	ANO EM CURSO (FINANCIAMENTO)			ANOS SEGUINTE				
														TOTAL	DEFINIDO	NÃO DEFINIDO	2023	2024		2025	OUTROS
A TRANSPORTAR ...												3.162.920,89	3.160.920,89		5.041.576,43	4.857.675,98	4.879.055,58	4.888.055,58	14.762.469,30		
2.5.1.	0102/020220	12	2022	8									1.000,00	10.000,00							
2.5.1.	0102/020225	12	2022	8									1.000,00	10.000,00							
2.5.2.		52	2011	55	OUTRA		100.0	AUTAR QUIA	2011/01/01	2026/12/31	9	212.000,00	212.000,00	376.000,00	376.000,00	376.000,00	374.000,00	1.007.000,00			
2.5.2.	0102/040701	52	2011	55									140.000,00	150.000,00	150.000,00	150.000,00	150.000,00				
2.5.2.	0102/080701	52	2011	55									20.000,00	20.000,00	20.000,00	20.000,00	20.000,00				
2.5.2.	0102/020220	04	2020	3	OUTRA		100.0	DUA	2020/01/01	2026/12/31	9	22.000,00	22.000,00	22.000,00	22.000,00	22.000,00	22.000,00	110.000,00			
2.5.2.		03	2021	2	OUTRA			GE	2021/01/01	2026/12/31	9	30.000,00		7.000,00	7.000,00	7.000,00	6.000,00	57.000,00			
2.5.2.	0102/020105	03	2021	2									2.000,00	1.000,00	1.000,00	1.000,00	1.000,00				
2.5.2.	0102/020115	03	2021	2									10.000,00								
2.5.2.	0102/020217	03	2021	2									2.000,00	1.000,00	1.000,00	1.000,00					
2.5.2.	0102/020225	03	2021	2									16.000,00	5.000,00	5.000,00	5.000,00	5.000,00				
2.5.3.		56	2011	59	OUTRA		100.0	AUTAR QUIA	2011/01/01	2026/12/31	9	20.000,00		20.000,00	20.000,00	20.000,00	20.000,00	100.000,00			
2.5.3.	0102/040701	56	2011	59									10.000,00	10.000,00	10.000,00	10.000,00	10.000,00				
2.5.3.	0102/080701	56	2011	59									10.000,00	10.000,00	10.000,00	10.000,00	10.000,00				
2.5.3.		01	2021	3	OUTRA			GE	2021/01/01	2022/12/31	9	8.000,00		5.000,00	5.000,00	5.000,00	5.000,00	28.000,00			
2.5.3.	0102/020105	01	2021	3									1.000,00	1.000,00	1.000,00	1.000,00	1.000,00				
2.5.3.	0102/020217	01	2021	3									1.000,00	1.000,00	1.000,00	1.000,00	1.000,00				
2.5.3.	0102/020220	01	2021	3									1.000,00	1.000,00	1.000,00	1.000,00	1.000,00				
2.5.3.	0102/020225	01	2021	3									5.000,00	2.000,00	2.000,00	2.000,00	2.000,00				
3.												451.005,00	451.005,00	439.000,00	433.000,00	433.000,00	433.000,00	1.742.005,00			
3.2.												235.000,00	235.000,00	200.000,00	200.000,00	200.000,00	200.000,00	1.035.000,00			
3.2.	0102/020225	58	2011	61	OUTRA		100.0	DOP	2011/01/01	2023/12/31	9	235.000,00	235.000,00	200.000,00	200.000,00	200.000,00	200.000,00	1.035.000,00			
3.4.												216.005,00	216.005,00	239.000,00	233.000,00	233.000,00	233.000,00	707.005,00			
3.4.1.												206.005,00	206.005,00	229.000,00	223.000,00	223.000,00	223.000,00	657.005,00			
3.4.1.	0102/020117	59	2011	62	OUTRA		100.0	CC	2011/01/01	2023/12/31	9	177.000,00		90.000,00	87.000,00	87.000,00	87.000,00	528.000,00			
3.4.1.	0102/020121	59	2011	62									1.000,00	2.000,00	1.000,00	1.000,00	1.000,00				
3.4.1.													2.000,00	2.000,00	2.000,00	2.000,00	2.000,00				
A TRANSPORTAR ...												3.814.920,89	3.640.920,89		5.781.576,43	5.573.675,98	5.595.055,58	5.602.055,58	17.460.469,30		

OBJECTIVO	CÓDIGO DA CLASSIFIC. ECONÓMICA	CÓDIGO/ANO/NUMERO DO PROJ. AÇÃO	DESCRIÇÃO	FORMA DE REALIZAÇÃO	FONTE DE FINANCIAMENTO			RESPON SÁVEL	DATAS		EX	REALIZADO		DESPESAS (PREVISÃO)						TOTAL PREVISTO					
					AC	AA	FC		INICIO	FIM		PAGAM. ATÉ 1-OUT-2021	PAGAM. PREV DE OUT-DEZ	ANO EM CURSO (FINANCIAMENTO)			ANOS SEGUINTE								
														TOTAL	DEFINIDO	NÃO DEFINIDO	2023	2024	2025		OUTROS				
A TRANSPORTAR ...												3.814.920,89	3.640.920,89		5.781.576,43	5.573.675,98	5.595.055,58	5.602.055,58	17.460.469,30						
3.4.1.	0102/020217	59	2011	62											2.000,00	2.000,00	2.000,00	2.000,00							
3.4.1.	0102/020218	59	2011	62											2.000,00	2.000,00	2.000,00	2.000,00							
3.4.1.	0102/020220	59	2011	62											70.000,00	40.000,00	40.000,00	40.000,00							
3.4.1.	0102/020225	59	2011	62												100.000,00	40.000,00	40.000,00	40.000,00						
3.4.1.		01	2014	2	OUTRA			DDS	2014/01/01	2026/12/31	9			29.000,00		19.000,00	19.000,00	19.000,00	19.000,00					105.000,00	
3.4.1.	0102/020121	01	2014	2											1.000,00	1.000,00	1.000,00	1.000,00							
3.4.1.	0102/020217	01	2014	2											1.000,00	1.000,00	1.000,00	1.000,00							
3.4.1.	0102/020220	01	2014	2											2.000,00	2.000,00	2.000,00	2.000,00							
3.4.1.	0102/020225	01	2014	2												25.000,00	15.000,00	15.000,00	15.000,00						
3.4.1.		01	2021	1	OUTRA			GE	2021/01/01	2026/12/31	9			5,00		6.000,00	6.000,00	6.000,00	6.000,00						24.005,00
3.4.1.	0102/020105	01	2021	1											1,00	1.000,00	1.000,00	1.000,00	1.000,00						
3.4.1.	0102/020121	01	2021	1											1,00	1.000,00	1.000,00	1.000,00	1.000,00						
3.4.1.	0102/020217	01	2021	1											1,00	1.000,00	1.000,00	1.000,00	1.000,00						
3.4.1.	0102/020220	01	2021	1											1,00	1.000,00	1.000,00	1.000,00	1.000,00						
3.4.1.	0102/020225	01	2021	1											1,00	1.000,00	1.000,00	1.000,00	1.000,00						
3.4.2.	0102/020225	61	2011	64	OUTRA	100.0		CC	2011/01/01	2026/12/31	9			10.000,00	10.000,00	10.000,00	10.000,00	10.000,00	10.000,00						50.000,00
4.															41.000,00	41.000,00	92.000,00	92.000,00	92.000,00	92.000,00					225.000,00
4.3.															41.000,00	41.000,00	92.000,00	92.000,00	92.000,00	92.000,00					225.000,00
4.3.		76	2011	80	OUTRA	100.0		DOM/D U	2011/01/01	2026/12/31	9			41.000,00		46.000,00	46.000,00	46.000,00	46.000,00						225.000,00
4.3.	0102/040701	76	2011	80												40.000,00	45.000,00	45.000,00	45.000,00						
4.3.	0102/080701	76	2011	80												1.000,00	1.000,00	1.000,00	1.000,00						
TOTAL GERAL .....												3.894.925,89	3.894.925,89		6.018.576,43	5.808.675,98	5.830.055,58	5.837.055,58	17.864.474,30						

## FASES DE EXECUÇÃO

- 0 - NÃO INICIADA
- 1 - COM PROJECTO TÉCNICO
- 2 - ADJUDICADA
- 3 - EXECUÇÃO FÍSICA ATÉ 25%
- 4 - EXECUÇÃO FÍSICA ATÉ 50%
- 5 - EXECUÇÃO FÍSICA ATÉ 75%
- 6 - EXECUÇÃO FÍSICA SUPERIOR A 75%
- 9 - NÃO APLICÁVEL

Em \_\_\_ de \_\_\_\_\_ de \_\_\_\_  
\_\_\_\_\_

Em \_\_\_ de \_\_\_\_\_ de \_\_\_\_  
\_\_\_\_\_

- **ANEXOS - Orçamento e Grandes Opções do Plano**
  - Plano Plurianual de investimentos - PPI





Identificação do Objeto : CLASSIFICADOR FUNCIONAL  
Tipo de Dotação : DOTAÇÕES INICIAIS

Tipo de Plano : GRANDES OPÇÕES DO PLANO  
Tipo de Rubrica : CLASSIFICAÇÃO ORGÂNICA/ECONÔMICA

Considerar em «Total Previsto» o valor  
do Financiamento Não Definido : S

Euros

Objetivo	Número do projeto		Designação do projeto	Rubrica	Forma de	Grupo de Fontes de Financiamento				Datas		Fase de	Pagamentos									Total previsto								
	Código	Ano				Tipo	Número	Real.	R G	R P	U E		EMPR	Inicio	Fim	Ex.	REALIZADO EM PERÍODOS ANT.	ESTIM. REALIZ. PERÍODO 2021	2022 (Financ. Definido)	2022 (Financ. N./ Def.)	2022 (TOTAL)		Periodos seguintes							
																							2023 [16]	2024 [17]	2025 [18]	2026 [19]	Outros [20]			
1.1.1.	01	2020	A 2	Gabinete de Higiene e Segurança no Trabalho-EPI,EPC,MD			37.800,00						2020/01/01	2022/12/31	9	95.301,80	27.155,82	39.800,00		39.800,00	21.000,00							183.257,62		
1.1.1.	01	2020	A 2	LIMPEZA E HIGIENE	0102/020104		11.800,00										11.800,00		11.800,00	5.000,00										
1.1.1.	01	2020	A 2	VESTUÁRIO E ARTIGOS PESSOAIS	0102/020107		13.000,00										13.000,00		13.000,00	5.000,00										
1.1.1.	01	2020	A 2	PRODUTOS QUÍMICOS E FARMACÊUTICOS	0102/020109		1.000,00										1.000,00		1.000,00	1.000,00										
1.1.1.	01	2020	A 2	PRODUTOS VENDIDOS NAS FARMÁCIAS	0102/020110		500,00										500,00		500,00											
1.1.1.	01	2020	A 2	FERRAMENTAS E UTENSÍLIOS	0102/020117		1.000,00										1.000,00		1.000,00											
1.1.1.	01	2020	A 2	OUTROS TRABALHOS ESPECIALIZADOS	0102/020220		10.500,00										10.500,00		10.500,00		10.000,00									
1.1.1.	07	2020	I 3	Construção/Aquisição de um monumento alusivo à cereja (ARTIGOS E OBJECTOS DE VALOR)	0102/070112	0	1,00						2020/01/01	2022/12/31	9			1,00		1,00	1,00								2,00	
1.1.1.	06	2021	I 2	Reabilitação Quartel GNR (OUTROS)	0102/07010413								2021/01/01	2023/12/31	9			1,00		1,00	500.000,00								500.001,00	
1.1.1.	05	2022	A 1	Protocolo para Ampliação do Cemitério de Vilarelhos	0102/08050102	NA		82.497,15					2022/01/01	2023/12/31				82.497,15		82.497,15	1,00								82.498,15	
1.1.1.	06	2022	A 2	Protocolo para construção de Muro de Suporte do Cemitério de Sambade	0102/08050102	NA		20.000,00					2022/01/01	2023/12/31				20.000,00		20.000,00	36.589,00								56.589,00	
1.1.1.	07	2022	A 3	Protocolo para apoio a construção de Zona de Lazer Vilar Chão	0102/08050102	NA		5.000,00					2022/01/01	2023/12/31				5.000,00		5.000,00	1,00								5.001,00	
1.1.1.	08	2022	A 4	Protocolo para apoio a construção de Zona de Lazer Cerejais	0102/08050102	NA		5.000,00					2022/01/01	2023/12/31				5.000,00		5.000,00	1,00								5.001,00	
1.1.1.	09	2022	A 5	Protocolo para apoio a construção de Zona de Lazer Sendim da Ribeira	0102/08050102	NA		5.000,00					2022/01/02	2023/12/31				5.000,00		5.000,00	1,00								5.001,00	
1.1.1.	10	2022	I 7	Aquisição de plataforma de gestão urbanística tipo "No Paper"		0		2,00					2022/01/01	2023/12/31				2,00		2,00	1,00								3,00	
1.1.1.	10	2022	I 7	EQUIPAMENTO DE INFORMÁTICA	0102/070107			1,00										1,00		1,00										
1.1.1.	10	2022	I 7	SOFTWARE INFORMÁTICO	0102/070108			1,00										1,00		1,00	1,00									
1.2.				<b>Segurança e ordem públicas</b>			<b>345.502,00</b>									<b>694.273,09</b>	<b>219.046,06</b>	<b>354.002,00</b>		<b>354.002,00</b>	<b>311.701,00</b>								<b>2.360.125,15</b>	
1.2.1.				<b>Proteção civil e luta contra incêndios</b>			<b>345.502,00</b>									<b>694.273,09</b>	<b>219.046,06</b>	<b>354.002,00</b>		<b>354.002,00</b>	<b>311.701,00</b>	<b>256.701,00</b>	<b>256.701,00</b>	<b>257.701,00</b>	<b>257.701,00</b>	<b>257.701,00</b>		<b>2.360.125,15</b>		
1.2.1.	11	2011	A 11	TRANSFERENCIAS PARA OS BOMBEIROS VOLUNTARIOS DE ALF. DA FE-PROCOLOO COMPARTICIPAÇÃO DE VENCIMENTOS (INSTITUIÇÕES SEM FINS LUCRATIVOS)	0102/040701	0		79.000,00					2011/01/01	2022/12/31	9	142.851,63	42.985,80	79.000,00		79.000,00	79.000,00	80.000,00	80.000,00	80.000,00	80.000,00				583.837,43	
1.2.1.	12	2011	A 12	TRABALHOS DE SILVICULTURA - LIMPEZA DE MATOS /DESENVOLVIMENTO DE PROGRAMAS DE SENSIBILIZAÇÃO E EDUCAÇÃO ESCOLAR		0		32.500,00					2011/01/01	2022/12/31	9	43.165,00	18.847,50	32.500,00		32.500,00	60.000,00	60.000,00	60.000,00	60.000,00	60.000,00				334.512,50	
1.2.1.	12	2011	A 12	OUTROS TRABALHOS ESPECIALIZADOS	0102/020220			30.000,00										30.000,00		30.000,00	30.000,00	30.000,00	30.000,00	30.000,00	30.000,00					
1.2.1.	12	2011	A 12	INSTITUIÇÕES SEM FINS LUCRATIVOS	0102/040701			2.500,00										2.500,00		2.500,00	30.000,00	30.000,00	30.000,00	30.000,00	30.000,00					
1.2.1.	14	2011	A 14	PROCOLOO-REQUALIFICAÇÃO DO PAVILHAO DOS BOMBEIROS PARA EQUIPAMENTO DESPORTIVO (INSTITUIÇÕES SEM FINS LUCRATIVOS)	0102/080701	0		1,00					2011/01/01	2022/12/31	9	25.000,00	25.000,00	1,00		1,00	1,00	1,00	1,00	1,00	1,00				50.005,00	
1.2.1.	15	2011	A 15	TRANSFERENCIA PARA AHBVAF - EQUIPA DE INTERVENÇÃO PERMANENTE (INSTITUIÇÕES SEM FINS LUCRATIVOS)	0102/040701	0		110.000,00					2011/01/01	2022/12/31	9	69.442,20	38.500,10	110.000,00		110.000,00	41.000,00	41.000,00	41.000,00	42.000,00					382.942,30	
[5] E - EMPREITADA; A - ADM. DIR.; O - FORNEC. OU OUTROS; NA - NÃO APLICÁVEL Total :							1.722.915,75											2.487.591,45	1.201.259,38	1.937.916,75	1.937.916,75	2.045.736,34	1.422.258,49	1.426.594,29	1.404.594,29			11.952.950,99		



Identificação do Objetivo : CLASSIFICADOR FUNCIONAL  
Tipo de Dotação : DOTAÇÕES INICIAIS

Tipo de Plano : GRANDES OPÇÕES DO PLANO  
Tipo de Rubrica : CLASSIFICAÇÃO ORGÂNICA/ECONÓMICA

Considerar em «Total Previsto» o valor  
do Financiamento Não Definido : S

Euros

Objetivo	Número do projeto		Designação do projeto	Rubrica	Forma de	Grupo de Fontes de Financiamento				Datas		Pagamentos													Total previsto					
												Real.	R G	R P	U E	EMPR	Início	Fim	Fase de	REALIZADO EM	ESTIM. REALIZ.	2022 (Financ. Definido)	2022 (Financ. N./ Def.)	2022 (TOTAL)		Periodos seguintes				
																										Ex.	PERÍODOS ANT.	PERÍODO 2021	2023 [16]	2024 [17]
[1]	Código	Ano	Tipo	Número	[4]	[5]	[6]	[7]	[8]	[9]	[10]	[11]	[12]	[13]	[14]	[15]	[16]	[17]	[18]	[19]	[20]	[21]=[13]+...+[20]								
1.2.1.	04	2016	I	4	BASE DE ACOLHIMENTO DO GRUPO DE INTERVENÇÃO DE PROTECAO E SOCORRO DA REGIAO DE TRAS OS MONTES EM ALFANDEGA DA FE (INSTALAÇÕES DE SERVIÇOS)	0102/07010301	E																385.978,38							
1.2.1.	05	2018	A	3	Implementação do Balcão Único do Prédio (BUPI) (OUTROS TRABALHOS ESPECIALIZADOS)	0102/020220	O		35.000,00														157.964,99							
1.2.1.	06	2018	I	13	Realização de Faixas de Interrupção de Combustíveis (FIC) em áreas não prioritárias, no âmbito da Prevenção de Fogos Florestais (VIAÇÃO RURAL)	0102/07010408	O		15.000,00														55.967,02							
1.2.1.	07	2019	A	12	Plano Municipal de emergencia de Proteção Civil	0102/020121	O		4.000,00														57.595,80							
1.2.1.	07	2019	A	12	OUTROS BENS	0102/020220	O		2.000,00								2.000,00						4.500,00							
1.2.1.	07	2019	A	12	OUTROS TRABALHOS ESPECIALIZADOS	0102/020220	O		1.000,00								1.000,00						4.200,00							
1.2.1.	07	2019	A	12	OUTROS SERVIÇOS	0102/020225	O		1.000,00								1.000,00						2.000,00							
1.2.1.	08	2019	A	13	Incendios florestais e outras catastrofes naturais ou tecnologicas	0102/020105	O		3.000,00								3.500,00						8.000,00							
1.2.1.	08	2019	A	13	ALIMENTAÇÃO-REFEIÇÕES CONFECCIONADAS	0102/020106	O		1.000,00								1.000,00						1.500,00							
1.2.1.	08	2019	A	13	ALIMENTAÇÃO-GÊNEROS PARA CONFECCIONAR	0102/020225	O		1.000,00								1.000,00						5.000,00							
1.2.1.	04	2021	A	4	Açoes de sensibilizacao da população	0102/020217	O		2.000,00								2.000,00						2.000,00							
1.2.1.	04	2021	A	4	PUBLICIDADE	0102/020220	O		1.000,00								1.000,00						1.000,00							
1.2.1.	04	2021	A	4	OUTROS TRABALHOS ESPECIALIZADOS	0102/020220	O		1.000,00								1.000,00						1.000,00							
1.2.1.	09	2021	A	5	Programa de dinamização da economia local	0102/040102	O		35.000,00								35.000,00						25.000,00							
1.2.1.	09	2021	A	5	PRIVADAS	0102/040801	O		10.000,00								10.000,00						10.000,00							
1.2.1.	09	2021	A	5	EMPRESÁRIO EM NOME INDIVIDUAL	0102/040802	O		15.000,00								15.000,00						5.000,00							
1.2.1.	09	2021	A	5	OUTRAS	0102/040802	O		15.000,00								15.000,00						5.000,00							
1.2.1.	10	2021	A	6	Concessão de Apoio Financeiro destinado ao Fomento da Produção Pecuária do Município de Alfândega da Fé (OUTRAS)	0102/040802	O				2021/06/01	2022/12/31	0				8.000,00						8.000,00							
1.2.1.	01	2022	I	6	Candidatura Bupi - Capacitação dos serviços da administração pública para a implementação do Sistema de Informação Cadastral Simplificada" - Candidatura da CIM AVISO N.º NORTE 62-2020-23. (EQUIPAMENTO DE INFORMÁTICA)	0102/070107	O		30.000,00								30.000,00						40.000,00							
2.					<b>Funções sociais</b>				<b>5.891.510,26</b>								<b>5.866.762,26</b>						<b>24.318.463,87</b>							
2.1.					<b>Educação</b>				<b>769.525,83</b>								<b>769.775,83</b>						<b>3.696.560,25</b>							
2.1.1.					<b>Ensino não superior</b>				<b>766.525,83</b>								<b>766.775,83</b>						<b>3.690.560,25</b>							
2.1.1.	17	2011	A	17	AQUISICÃO DE MATERIAL DIVERSO PARA AS ACTIVIDADES DE COMPLEMENTO CURRICULAR	0102/020108	O		500,00								500,00						22.176,81							
2.1.1.	17	2011	A	17	MATERIAL DE ESCRITÓRIO	0102/020108	O		250,00								250,00						5.000,00							
[5] E - EMPREITADA; A - ADM. DIR.; O - FORNEC. OU OUTROS; NA - NÃO APLICÁVEL					Total :				1.847.416,75					2.902.716,36	1.295.088,20	2.071.167,75	2.071.167,75	2.179.436,34	1.499.958,49	1.508.294,29	1.490.294,29		12.983.955,72							

Identificação do Objetivo : CLASSIFICADOR FUNCIONAL  
Tipo de Dotação : DOTAÇÕES INICIAIS

Tipo de Plano : GRANDES OPÇÕES DO PLANO  
Tipo de Rubrica : CLASSIFICAÇÃO ORGÂNICA/ECONÔMICA

Considerar em «Total Previsto» o valor  
do Financiamento Não Definido : S

Euros

Objetivo [1]	Número do projeto		Designação do projeto [3]	Rubrica [4]	Forma de Real. [5]	Grupo de Fontes de Financiamento				Datas		Fase de Ex. [12]	Pagamentos										Total previsto [21]=[13]+...+[20]
	Código [2]	Ano Tipo Número [2]				R G [6]	R P [7]	U E [8]	EMPR [9]	Início [10]	Fim [11]		REALIZADO EM PERÍODOS ANT. [13]	ESTIM. REALIZ. PERÍODO 2021 [14]	2022 (Financ. Definido) [15]	2022 (Financ. N./ Def.) [15]	2022 (TOTAL) [15]	Períodos seguintes					
																		2023 [16]	2024 [17]	2025 [18]	2026 [19]	Outros [20]	
2.1.1.1.	17	2011 A 17	MATERIAL DE EDUCAÇÃO, CULTURA E RECREIO	0102/020120				250,00						250,00		250,00	1.000,00	1.000,00	5.000,00	5.000,00			
2.1.1.1.	19	2011 A 19	CANTINA - ALIMENTAÇÃO GÊNEROS PARA CONFECCIONAL (ALIMENTAÇÃO-GÊNEROS PARA CONFECCIONAR)	0102/020106	0			4.000,00						4.000,00		4.000,00	4.000,00	5.000,00	5.000,00	5.000,00		29.042,39	
2.1.1.1.	20	2011 A 20	AQUISIÇÃO DE MATERIAL DE EDUCAÇÃO, CULTURA E RECREIO (MATERIAL DE EDUCAÇÃO, CULTURA E RECREIO)	0102/020120	0			1.000,00						1.000,00		1.000,00	5.000,00	5.000,00	5.000,00	5.000,00		22.111,57	
2.1.1.1.	23	2011 A 23	ENCARGOS COM ANIMAÇÃO - ACTUAÇÕES E OUTRAS ACTIVIDADES (OUTROS SERVIÇOS)	0102/020225	0			1.000,00						1.000,00		1.000,00	1.000,00	4.000,00	4.000,00	4.000,00		17.520,00	
2.1.1.1.	24	2011 A 24	ENCARGOS COM TRANSPORTES ESCOLARES (TRANSPORTES)	0102/020210	0			90.000,00						90.000,00		90.000,00	89.000,00	89.000,00	89.000,00	89.000,00		696.212,27	
2.1.1.1.	90	2011 I 15	RECUPERAÇÃO E CONSERVAÇÃO DAS ESCOLAS DO CONCELHO (ESCOLAS)	0102/07010305	0			37.000,00						37.000,00		37.000,00	1.000,00					48.558,66	
2.1.1.1.	07	2017 I 7	Acordos de colaboração para intervenções de requalificação e modernização das instalações das escolas do 2.º e 3.º ciclos do ensino básico e do ensino secundário (ESCOLAS)	0102/07010305	E			456.525,83						456.525,83		456.525,83	750.000,00					1.899.915,34	
2.1.1.1.	01	2018 I 7	Planos integrados e inovadores de combate ao insucesso escolar - Projetos - atividades extracurriculares (OUTROS INVESTIMENTOS)	0102/070115	0			6.000,00						6.000,00		6.000,00	1.000,00					16.466,90	
2.1.1.1.	02	2018 I 8	Planos integrados e inovadores de combate ao insucesso escolar -Projetos - Equipas Multidisciplinares (OUTROS INVESTIMENTOS)	0102/070115	0			4.000,00						4.000,00		4.000,00	1.000,00					48.729,32	
2.1.1.1.	03	2019 I 11	Atualização do parque informático do Polo Escolar - EBI (EQUIPAMENTO DE INFORMÁTICA)	0102/070107	0			1.000,00						1.000,00		1.000,00	1.000,00					2.000,00	
2.1.1.1.	05	2020 A 4	Apoio ao ensino superior - Propinas (OUTRAS)	0102/040802	0			14.000,00						14.000,00		14.000,00	8.000,00	8.000,00	8.000,00	8.000,00		60.375,00	
2.1.1.1.	12	2020 A 6	Transferência de competências para os órgãos municipais e para as entidades intermunicipais no domínio da educação, concretizada pelo Decreto-Lei n.º 21/2019, de 30 de janeiro	0102/020225	0			150.500,00						150.500,00		150.500,00	139.500,00	139.500,00	139.500,00	139.500,00		825.451,99	
2.1.1.1.	12	2020 A 6	LIMPEZA E HIGIENE	0102/020104				8.000,00						8.000,00		8.000,00	8.000,00	8.000,00	8.000,00	8.000,00			
2.1.1.1.	12	2020 A 6	ALIMENTAÇÃO-GÊNEROS PARA CONFECCIONAR	0102/020106				88.000,00						88.000,00		88.000,00	80.000,00	80.000,00	80.000,00	80.000,00			
2.1.1.1.	12	2020 A 6	MATERIAL DE EDUCAÇÃO, CULTURA E RECREIO	0102/020120				5.000,00						5.000,00		5.000,00	5.000,00	5.000,00	5.000,00	5.000,00			
2.1.1.1.	12	2020 A 6	OUTROS BENS	0102/020121				3.000,00						3.000,00		3.000,00	3.000,00	3.000,00	3.000,00	3.000,00			
2.1.1.1.	12	2020 A 6	ENCARGOS DE INSTALAÇÕES	0102/020201				34.500,00						34.500,00		34.500,00	30.000,00	30.000,00	30.000,00	30.000,00			
2.1.1.1.	12	2020 A 6	COMUNICAÇÕES	0102/020209				7.000,00						7.000,00		7.000,00	5.500,00	5.500,00	5.500,00	5.500,00			
2.1.1.1.	12	2020 A 6	OUTROS SERVIÇOS	0102/020225				5.000,00						5.000,00		5.000,00	8.000,00	8.000,00	8.000,00	8.000,00			
2.1.1.1.	07	2021 I 4	Requalificação do antigo edifício do Pre-escolar (ESCOLAS)	0102/07010305	E			1.000,00						1.000,00		1.000,00	1.000,00					2.000,00	
[5] E - EMPREITADA; A - ADM. DIR.; O - FORNEC. OU OUTROS; NA - NÃO APLICÁVEL Total :								2.613.442,58						3.843.007,54	1.500.154,63	2.837.193,58		2.837.193,58	3.180.936,34	1.750.458,49	1.758.794,29	1.740.794,29	16.652.339,16

Identificação do Objeto : CLASSIFICADOR FUNCIONAL  
Tipo de Dotação : DOTAÇÕES INICIAIS

Tipo de Plano : GRANDES OPÇÕES DO PLANO  
Tipo de Rubrica : CLASSIFICAÇÃO ORGÂNICA/ECONÓMICA

Considerar em «Total Previsto» o valor  
do Financiamento Não Definido : S

Euros

Objetivo	Número do projeto		Designação do projeto	Rubrica	Forma de	Grupo de Fontes de Financiamento				Datas		Fase de	Pagamentos										Total previsto		
						Real.	R G	R P	U E	EMPR	Início		Fim	Ex.	REALIZADO EM PERÍODOS ANT.	ESTIM. REALIZ. PERÍODO 2021	2022 (Financ. Definido)	2022 (Financ. N./ Def.)	2022 (TOTAL)	Períodos seguintes					
																				2023	2024	2025		2026	Outros
[1]	Código	Ano Tipo Número	[2]	[3]	[4]	[5]	[6]	[7]	[8]	[9]	[10]	[11]	[12]	[13]	[14]	[15]	[16]	[17]	[18]	[19]	[20]	[21]=[13]+...+[20]			
<b>2.1.2.</b>				<b>Serviços auxiliares de ensino</b>																		<b>6.000,00</b>			
2.1.2.	92	2011 I 17		AQUISIÇÃO DE EQUIPAMENTO DESPORTIVO PARA AS DIVERSAS ESCOLAS DO CONCELHO	0		3.000,00				2011/01/01	2022/12/31	9		3.000,00		3.000,00		3.000,00					6.000,00	
2.1.2.	92	2011 I 17		EQUIPAMENTO ADMINISTRATIVO	0102/070109		1.000,00								1.000,00		1.000,00		1.000,00						
2.1.2.	92	2011 I 17		OUTROS	0102/07011002		1.000,00								1.000,00		1.000,00		1.000,00						
2.1.2.	92	2011 I 17		OUTROS INVESTIMENTOS	0102/070115		1.000,00								1.000,00		1.000,00		1.000,00						
<b>2.3.</b>				<b>Segurança e acção sociais</b>			<b>1.269.233,50</b>							<b>94.106,32</b>	<b>49.780,13</b>	<b>1.269.233,50</b>	<b>1.269.233,50</b>	<b>1.059.108,50</b>	<b>544.500,00</b>	<b>44.500,00</b>	<b>44.500,00</b>		<b>3.105.728,45</b>		
<b>2.3.2.</b>				<b>Acção social</b>			<b>1.269.233,50</b>							<b>94.106,32</b>	<b>49.780,13</b>	<b>1.269.233,50</b>	<b>1.269.233,50</b>	<b>1.059.108,50</b>	<b>544.500,00</b>	<b>44.500,00</b>	<b>44.500,00</b>		<b>3.105.728,45</b>		
2.3.2.	27	2011 A 27		SUBSÍDIOS A APOIOS DE ACÇÃO SOCIAL - CORRENTES (INSTITUIÇÕES SEM FINS LUCRATIVOS)	0102/040701	0	10.000,00				2011/01/01	2022/12/31	9	21.497,42	10.502,32	10.000,00	10.000,00	5.000,00	5.000,00	5.000,00	5.000,00		61.999,74		
2.3.2.	29	2011 A 29		SUBSÍDIOS PARA DESPESAS DE INVESTIMENTO (INSTITUIÇÕES SEM FINS LUCRATIVOS)	0102/080701	0	500,00				2011/01/01	2022/12/31	9			500,00	500,00	5.000,00	5.000,00	5.000,00	5.000,00		20.500,00		
2.3.2.	01	2014 A 1		ATIVIDADES REALIZADAS COM IDOSOS	0102/020105	0	6.000,00				2014/01/01	2026/12/31	9	4.406,02		6.000,00	6.000,00	4.000,00	4.000,00	4.000,00	4.000,00		26.406,02		
2.3.2.	01	2014 A 1		ALIMENTAÇÃO-REFEIÇÕES CONFECCIONADAS	0102/020105		1.500,00								1.500,00	1.500,00	1.000,00	1.000,00	1.000,00	1.000,00					
2.3.2.	01	2014 A 1		ALIMENTAÇÃO-GÊNEROS PARA CONFECCIONAR	0102/020106		1.500,00								1.500,00	1.500,00	1.000,00	1.000,00	1.000,00	1.000,00					
2.3.2.	01	2014 A 1		OUTROS BENS	0102/020121		1.500,00								1.500,00	1.500,00	1.000,00	1.000,00	1.000,00	1.000,00					
2.3.2.	01	2014 A 1		OUTROS TRABALHOS ESPECIALIZADOS	0102/020220		1.500,00								1.500,00	1.500,00	1.000,00	1.000,00	1.000,00	1.000,00					
2.3.2.	01	2017 A 3		Encargos relacionados com a CCPJ - Comissão de Proteção de Crianças e Jovens	0102/020220		2.500,00				2017/01/01	2026/12/31	9	2.333,21		2.500,00	2.500,00	2.500,00	2.500,00	2.500,00	2.500,00		14.833,21		
2.3.2.	01	2017 A 3		ALIMENTAÇÃO-REFEIÇÕES CONFECCIONADAS	0102/020105		500,00								500,00	500,00	500,00	500,00	500,00	500,00					
2.3.2.	01	2017 A 3		OUTROS BENS	0102/020121		500,00								500,00	500,00	500,00	500,00	500,00	500,00					
2.3.2.	01	2017 A 3		OUTROS TRABALHOS ESPECIALIZADOS	0102/020220		500,00								500,00	500,00	500,00	500,00	500,00	500,00					
2.3.2.	01	2017 A 3		OUTROS SERVIÇOS	0102/020225		1.000,00								1.000,00	1.000,00	1.000,00	1.000,00	1.000,00	1.000,00					
2.3.2.	01	2018 A 2		Protocolo de colaboração - "TRANSPORTE DE DOENTES ONCOLÓGICOS" (INSTITUIÇÕES SEM FINS LUCRATIVOS)	0102/040701	0	25.000,00				2018/01/01	2026/12/31	9	37.420,13	14.842,02	25.000,00	25.000,00	25.000,00	25.000,00	25.000,00	25.000,00		177.262,15		
2.3.2.	01	2019 I 4		FABRICA DO EMPREENDEDOR (OUTROS INVESTIMENTOS)	0102/070115	0	18.000,00				2019/01/01	2022/12/31	9	28.449,54	11.742,69	18.000,00	18.000,00	1.000,00					59.192,23		
2.3.2.	06	2020 A 5		Programa ABEM - rede solidaria de medicamentos (OUTRAS)	0102/040802		3.000,00				2020/01/01	2026/12/31	9	200,00		3.000,00	3.000,00	3.000,00	3.000,00	3.000,00	3.000,00		15.200,00		
2.3.2.	11	2020 I 8		Aquisição/recuperação de edificios no ambito do 1º Direito	0102/07010202	0	1.204.233,50				2020/01/01	2024/12/31	9	12.493,10		1.204.233,50	1.204.233,50	1.013.608,50	500.000,00				2.730.335,10		
2.3.2.	11	2020 I 8		AQUISIÇÃO	0102/07010202		327.608,50								327.608,50	327.608,50	420.000,00								
2.3.2.	11	2020 I 8		REPARAÇÃO E BENEFICIÇÃO	0102/07010203		856.625,00								856.625,00	856.625,00	543.608,50	500.000,00							
2.3.2.	11	2020 I 8		OUTROS INVESTIMENTOS	0102/070115		20.000,00								20.000,00	20.000,00	50.000,00								
<b>2.4.</b>				<b>Habituação e serviços colectivos</b>			<b>2.102.741,66</b>							<b>1.918.803,53</b>	<b>925.312,35</b>	<b>2.102.741,66</b>	<b>2.102.741,66</b>	<b>3.994.714,65</b>	<b>2.121.393,00</b>	<b>1.085.855,00</b>	<b>1.017.855,00</b>		<b>13.168.675,19</b>		
<b>2.4.1.</b>				<b>Habituação</b>			<b>35.000,00</b>							<b>30.166,90</b>	<b>17.940,80</b>	<b>35.000,00</b>	<b>35.000,00</b>	<b>10.000,00</b>	<b>10.000,00</b>	<b>10.000,00</b>	<b>10.000,00</b>		<b>123.107,70</b>		
2.4.1.	33	2011 A 34		APOIO A REABILITAÇÃO DE EDIFICIOS DE HABITAÇÃO A FAMILIAS CARENCIADAS (OUTRAS)	0102/080802	0	35.000,00				2011/01/01	2026/12/31	9	30.166,90	17.940,80	35.000,00	35.000,00	10.000,00	10.000,00	10.000,00	10.000,00		123.107,70		
<b>2.4.2.</b>				<b>Ordenamento do território</b>			<b>668.637,66</b>							<b>172.456,28</b>	<b>220.782,84</b>	<b>668.637,66</b>	<b>668.637,66</b>	<b>1.705.002,65</b>	<b>1.033.392,00</b>				<b>3.800.271,43</b>		
2.4.2.	02	2011 I 25		INTERVENÇÕES DE CONSERVAÇÃO URBANÍSTICA NO CONCELHO DE ALFÂNDEGA DA FÉ (VIADUTOS, ARRUMAMENTOS E OBRAS COMPLEMENTARES)	0102/07010401	0	30.000,00				2011/01/01	2023/12/31	9	24.204,02	11.638,75	30.000,00	30.000,00	1.000,00					66.842,77		
[5] E - EMPREITADA; A - ADM. DIR.; O - FORNEC. OU OUTROS; NA - NÃO APLICÁVEL						Total :	3.950.676,08							3.991.484,78	1.579.514,31	4.174.427,08	4.174.427,08	4.254.044,84	2.304.958,49	1.813.294,29	1.795.294,29		19.954.018,08		

Identificação do Objetivo : CLASSIFICADOR FUNCIONAL  
Tipo de Dotação : DOTAÇÕES INICIAIS

Tipo de Plano : GRANDES OPÇÕES DO PLANO  
Tipo de Rubrica : CLASSIFICAÇÃO ORGÂNICA/ECONÓMICA

Considerar em «Total Previsto» o valor  
do Financiamento Não Definido : S

Euros

Objetivo	Número do projeto		Designação do projeto	Rubrica	Forma de	Grupo de Fontes de Financiamento				Datas		Fase de	Pagamentos										Total previsto				
	Código	Ano				Tipo	Número	Real.	R G	R P	U E		EMPR	Início	Fim	Ex.	REALIZADO EM	ESTIM. REALIZ.	2022 (Financ. Definido)	2022 (Financ. N./ Def.)	2022 (TOTAL)	Periodos seguintes					
																						PERÍODOS ANT.		PERÍODO 2021	2023 [16]	2024 [17]	2025 [18]
2.4.2.	21	2011	I	44	0		40.000,00						59.931,09	28.863,03	40.000,00		40.000,00	1.000,00							129.794,12		
2.4.2.	01	2016	I	1	0		1,00							1,00		1,00	1,00	1,00							2,00		
2.4.2.	09	2017	I	8	E		135.000,00							135.000,00		135.000,00									135.000,00		
2.4.2.	11	2017	I	10	E		30.000,00							32.646,94	30.000,00	30.000,00									62.646,94		
2.4.2.	02	2018	I	2	E		410.394,92						1.845,00	139.147,93	410.394,92	410.394,92									551.387,85		
2.4.2.	03	2018	I	3			5.000,00						49.022,64	8.302,92	5.000,00	5.000,00	5.000,00	1.000,00							63.325,56		
2.4.2.	04	2018	I	10	0		1.000,00								1.000,00	1.000,00	1.000,00	1.000,00							2.000,00		
2.4.2.	01	2019	I	5	0		16.240,74						37.453,53	183,27	16.240,74	16.240,74	1.000,00								54.877,54		
2.4.2.	01	2022	I	8	0		1.000,00								1.000,00	1.000,00	1.000,00	1,00							1.001,00		
2.4.2.	02	2022	I	19	E		1,00								1,00	1,00	1.700.000,65	1.033.392,00							2.733.393,65		
<b>2.4.3.</b>							<b>394.483,00</b>						<b>428.406,14</b>	<b>220.049,66</b>	<b>394.483,00</b>	<b>394.483,00</b>	<b>642.936,00</b>	<b>325.000,00</b>	<b>322.854,00</b>	<b>300.854,00</b>					<b>2.636.582,80</b>		
2.4.3.	36	2011	A	37	0		288.477,00						313.833,68	172.609,72	288.477,00	262.854,00	260.000,00	262.854,00	262.854,00	262.854,00	262.854,00	262.854,00	262.854,00	262.854,00	1.823.482,40		
2.4.3.	36	2011	A	37			275.623,00								275.623,00	250.000,00	250.000,00	250.000,00	250.000,00	250.000,00	250.000,00	250.000,00	250.000,00	250.000,00			
2.4.3.	36	2011	A	37			12.854,00								12.854,00	12.854,00	10.000,00	12.854,00	12.854,00	12.854,00	12.854,00	12.854,00	12.854,00	12.854,00			
2.4.3.	38	2022	I	2			2.500,00								2.500,00	2.500,00	2.000,00	2.000,00	2.000,00	2.000,00	2.000,00	2.000,00	2.000,00	8.500,00			
2.4.3.	38	2022	I	2			1.500,00								1.500,00	1.500,00	1.000,00	1.000,00	1.000,00	1.000,00	1.000,00	1.000,00	1.000,00	1.000,00			
2.4.3.	38	2022	I	2			1.000,00								1.000,00	1.000,00	1.000,00	1.000,00	1.000,00	1.000,00	1.000,00	1.000,00	1.000,00	1.000,00			
2.4.3.	05	2018	I	12			1,00						46.144,63	61,01	1,00	1,00	1,00	1,00	1,00	1,00	1,00	1,00	1,00	1,00	46.207,64		
2.4.3.	01	2019	I	8	E		22.000,00								22.000,00	22.000,00	10.000,00	10.000,00	5.000,00	5.000,00					52.000,00		
[5] E - EMPREITADA; A - ADM. DIR.; O - FORNEC. OU OUTROS; NA - NÃO APLICÁVEL						Total :	4.902.291,74						4.499.715,35	1.961.329,13	5.126.042,74	5.126.042,74	6.232.902,49	3.610.350,49	2.083.148,29	2.063.148,29				25.617.636,78			

Identificação do Objetivo : CLASSIFICADOR FUNCIONAL  
Tipo de Dotação : DOTAÇÕES INICIAIS

Tipo de Plano : GRANDES OPÇÕES DO PLANO  
Tipo de Rubrica : CLASSIFICAÇÃO ORGÂNICA/ECONÓMICA

Considerar em «Total Previsto» o valor  
do Financiamento Não Definido : S

Euros

Objetivo	Número do projeto		Designação do projeto	Rubrica	Forma de	Grupo de Fontes de Financiamento				Datas		Fase de	Pagamentos										Total previsto				
	Código	Ano				Tipo	Número	Real.	R G	R P	U E		EMPR	Inicio	Fim	Ex.	REALIZADO EM PERÍODOS ANT.	ESTIM. REALIZ. PERÍODO 2021	2022 (Financ. Definido)	2022 (Financ. N./ Def.)	2022 (TOTAL)	Periodos seguintes					
																						2023 [16]		2024 [17]	2025 [18]	2026 [19]	Outros [20]
[1]	[2]	[3]	[4]	[5]	[6]	[7]	[8]	[9]	[10]	[11]	[12]	[13]	[14]	[15]	[16]	[17]	[18]	[19]	[20]	[21]=[13]+...+[20]							
2.4.3.	02	2019	I	9	0		5.000,00							5.000,00			5.000,00	5.000,00						10.000,00			
2.4.3.	03	2019	I	10	0		18.000,00						11.984,10	12.301,48	18.000,00		18.000,00	16.000,00	15.000,00	15.000,00				88.285,58			
2.4.3.	04	2019	A	6	0		8.000,00						17.136,36	13.929,44	8.000,00		8.000,00	8.000,00	8.000,00	8.000,00	8.000,00			73.065,80			
2.4.3.	05	2019	A	7	0		30.000,00						37.031,87	21.148,01	30.000,00		30.000,00	30.000,00	25.000,00	25.000,00	25.000,00			193.179,88			
2.4.3.	03	2020	I	2	0		20.500,00						2.275,50		20.500,00		20.500,00	5.000,00	5.000,00	5.000,00				37.775,50			
2.4.3.	04	2022	I	11	E			1,00							1,00		1,00	24.000,00						24.001,00			
2.4.3.	05	2022	I	13	E			1,00							1,00		1,00	55.175,00						55.176,00			
2.4.3.	06	2022	I	15	E			1,00							1,00		1,00	59.000,00						59.001,00			
2.4.3.	07	2022	I	16	E			1,00							1,00		1,00	16.906,00						16.907,00			
2.4.3.	08	2022	I	17	E			1,00							1,00		1,00	149.000,00						149.001,00			
<b>2.4.4.</b>							<b>526.160,00</b>						<b>759.465,70</b>	<b>303.691,27</b>	<b>526.160,00</b>		<b>526.160,00</b>	<b>1.167.774,00</b>	<b>498.000,00</b>	<b>498.000,00</b>	<b>452.000,00</b>			<b>4.205.090,97</b>			
2.4.4.	37	2011	A	38	0		383.154,00						568.908,73	246.939,18	383.154,00		383.154,00	370.000,00	370.000,00	370.000,00	370.000,00			2.679.001,91			
2.4.4.	37	2011	A	38	0		359.154,00								359.154,00		359.154,00	350.000,00	350.000,00	350.000,00	350.000,00						
2.4.4.	37	2011	A	38	0		24.000,00								24.000,00		24.000,00	20.000,00	20.000,00	20.000,00	20.000,00						
2.4.4.	38	2011	A	39	0		14.000,00						18.295,90	8.049,76	14.000,00		14.000,00	20.000,00	20.000,00	19.000,00	19.000,00			118.345,66			
2.4.4.	40	2011	I	53	0		30.000,00						94.140,90	5.601,42	30.000,00		30.000,00	32.000,00	32.000,00	32.000,00				225.742,32			
2.4.4.	48	2011	I	61	0		6.000,00						8.353,97	4.588,66	6.000,00		6.000,00	6.000,00	6.000,00	7.000,00				37.942,63			
[5] E - EMPREITADA; A - ADM. DIR.; O - FORNEC. OU OUTROS; NA - NÃO APLICÁVEL						Total :	5.416.950,74						5.257.842,68	2.273.887,08	5.640.701,74		5.640.701,74	7.028.983,49	4.091.350,49	2.564.148,29	2.485.148,29			29.385.062,06			

Identificação do Objeto : CLASSIFICADOR FUNCIONAL  
Tipo de Dotação : DOTAÇÕES INICIAIS

Tipo de Plano : GRANDES OPÇÕES DO PLANO  
Tipo de Rubrica : CLASSIFICAÇÃO ORGÂNICA/ECONÓMICA

Considerar em «Total Previsto» o valor  
do Financiamento Não Definido : S

Euros

Objetivo	Número do projeto		Designação do projeto	Rubrica	Forma de	Grupo de Fontes de Financiamento				Datas		Fase de	Pagamentos										Total previsto					
	Código	Ano				Tipo	Número	Real.	R G	R P	U E		EMPR	Início	Fim	Ex.	REALIZADO EM	ESTIM. REALIZ.	2022 (Financ. Definido)	2022 (Financ. N./ Def.)	2022 (TOTAL)	Periodos seguintes					[21]=[13]+...+[20]	
																						PERÍODOS ANT.		PERÍODO 2021	[15]	2023 [16]		2024 [17]
2.4.4.	03	2016	I 3	Criação de ZMC's (seccionamento) e implementação de sistema de gestão e monitorização das redes de AA do Concelho (CAPTAÇÃO, TRATAMENTO E DISTRIBUIÇÃO DE ÁGUA)	0102/07010407	O		8.000,00					2016/01/01	2024/12/31	9	4.889,99	8.000,00		8.000,00	6.000,00	5.000,00	5.000,00					28.889,99	
2.4.4.	05	2017	I 5	Subsistema de AA de Sambade, concelho de Alfândega da Fé (CAPTAÇÃO, TRATAMENTO E DISTRIBUIÇÃO DE ÁGUA)	0102/07010407	E		1,00				2018/01/01	2022/12/31	0	12.151,55	1,00		1,00									12.152,55	
2.4.4.	01	2019	I 6	Controlo operacional, reparação e outros investimentos - Laboratorios/Reservatorios/Piscinas (CAPTAÇÃO, TRATAMENTO E DISTRIBUIÇÃO DE ÁGUA)	0102/07010407	O		5.000,00				2019/01/01	2024/12/31	9	300,00	5.000,00		5.000,00	5.000,00	1.000,00	1.000,00					12.300,00		
2.4.4.	03	2019	A 4	Aquisição de serviços de máquinas - redes de Abastecimento Águas -AA (OUTROS SERVIÇOS)	0102/020225	O		8.000,00				2019/01/01	2026/12/31	9	9.931,60	18.255,72	8.000,00	8.000,00	8.000,00	8.000,00	8.000,00	8.000,00	8.000,00			68.187,32		
2.4.4.	04	2019	A 5	Aquisição de material para AA - Abastecimento de Água (OUTROS BENS)	0102/020121	O		70.000,00				2019/01/01	2026/12/31	9	42.493,06	20.256,53	70.000,00	70.000,00	55.000,00	55.000,00	55.000,00	55.000,00	55.000,00			352.749,59		
2.4.4.	01	2022	I 1	Sistema de tratamento de água nascentes Serra de Bornes (CAPTAÇÃO, TRATAMENTO E DISTRIBUIÇÃO DE ÁGUA)	0102/07010407	O		2.000,00				2022/01/01	2025/12/31			2.000,00		2.000,00	1.000,00	1.000,00	1.000,00				5.000,00			
2.4.4.	02	2022	I 12	Implementação de Sistema de Telemetria no Abastecimento de Água do Concelho (candidatura POSEUR) (CAPTAÇÃO, TRATAMENTO E DISTRIBUIÇÃO DE ÁGUA)	0102/07010407	E		1,00				2022/01/01	2023/12/31			1,00		1,00	199.000,00							199.001,00		
2.4.4.	03	2022	I 14	Sistema de tratamento de águas residuais em Vila Nova (candidatura POSEUR) (CAPTAÇÃO, TRATAMENTO E DISTRIBUIÇÃO DE ÁGUA)	0102/07010407	E		1,00				2022/01/01	2023/12/31			1,00		1,00	56.824,00							56.825,00		
2.4.4.	04	2022	I 18	Reforço do Abastecimento de Água a Sambade (candidatura POSEUR)	0102/07010402	E		2,00				2022/01/01	2023/12/31			2,00		2,00	209.950,00							209.952,00		
2.4.4.	04	2022	I 18	SISTEMA DE DRENAGEM DE ÁGUAS RESIDUAIS	0102/07010402			1,00								1,00		1,00	209.950,00									
2.4.4.	04	2022	I 18	ESTAÇÕES DE TRATAMENTO DE ÁGUAS RESIDUAIS	0102/07010403			1,00								1,00		1,00										
2.4.4.	05	2022	I 20	Reabilitação dos Reservatórios do concelho (substituição das descargas de fundo e válvulas, colocação de tela, pintura) (candidatura POSEUR) (CAPTAÇÃO, TRATAMENTO E DISTRIBUIÇÃO DE ÁGUA)	0102/07010407	E		1,00				2022/01/01	2023/12/31			1,00		1,00	199.000,00							199.001,00		
<b>2.4.5.</b>				<b>Resíduos sólidos</b>				<b>234.000,00</b>								<b>361.551,19</b>	<b>141.142,07</b>	<b>234.000,00</b>	<b>234.000,00</b>	<b>255.000,00</b>	<b>255.000,00</b>	<b>255.000,00</b>	<b>255.000,00</b>			<b>1.756.693,26</b>		
2.4.5.	40	2011	A 41	ATERRO SANITARIO - DEPOSITO DE RESIDUOS SOLIDOS, REPARAÇÃO, LAVAGEM E DESINFECÇÃO DE CONTENEDORES		O		234.000,00				2011/01/01	2026/12/31	9	361.551,19	141.142,07	234.000,00	234.000,00	255.000,00	255.000,00	255.000,00	255.000,00			1.756.693,26			
2.4.5.	40	2011	A 41	OUTROS TRABALHOS ESPECIALIZADOS	0102/020220			214.000,00								214.000,00		214.000,00	230.000,00	230.000,00	230.000,00	230.000,00						
2.4.5.	40	2011	A 41	IMPOSTOS E TAXAS	0102/060201			20.000,00								20.000,00		20.000,00	25.000,00	25.000,00	25.000,00	25.000,00						
<b>2.4.6.</b>				<b>Proteção do meio ambiente e conservação da natureza</b>				<b>244.461,00</b>								<b>166.757,32</b>	<b>21.705,71</b>	<b>244.461,00</b>	<b>244.461,00</b>	<b>214.002,00</b>	<b>1,00</b>	<b>1,00</b>	<b>1,00</b>			<b>646.929,03</b>		
[5] E - EMPREITADA; A - ADM. DIR.; O - FORNEC. OU OUTROS; NA - NÃO APLICÁVEL						Total :		5.743.956,74								5.689.160,07	2.453.541,40	5.967.707,74	5.967.707,74	8.023.757,49	4.416.350,49	2.889.148,29	2.803.148,29			32.285.813,77		

Identificação do Objeto : CLASSIFICADOR FUNCIONAL  
Tipo de Dotação : DOTAÇÕES INICIAIS

Tipo de Plano : GRANDES OPÇÕES DO PLANO  
Tipo de Rubrica : CLASSIFICAÇÃO ORGÂNICA/ECONÓMICA

Considerar em «Total Previsto» o valor  
do Financiamento Não Definido : S

Euros

Objetivo [1]	Número do projeto		Designação do projeto [3]	Rubrica [4]	Forma de Real. [5]	Grupo de Fontes de Financiamento				Datas		Fase de Ex. [12]	Pagamentos					Total previsto [21]=[13]+...+[20]								
	Código	Ano				Tipo	Número	R G	R P	U E	EMPR		Inicio [10]	Fim [11]	REALIZADO EM PERÍODOS ANT. [13]	ESTIM. REALIZ. PERÍODO 2021 [14]	2022 (Financ. Definido) [15]		2022 (Financ. N./ Def.)	2022 (TOTAL)	Periodos seguintes					
																					2023 [16]	2024 [17]	2025 [18]	2026 [19]	Outros [20]	
2.4.6.	49	2011	I	65	0		16.000,00				2011/01/01	2026/12/31	9	19.549,98	20.635,61	16.000,00		16.000,00	3.000,00						59.185,59	
2.4.6.	49	2011	I	65			10.000,00							10.000,00		10.000,00		10.000,00	1.000,00							
2.4.6.	49	2011	I	65			4.000,00							4.000,00		4.000,00		4.000,00	1.000,00							
2.4.6.	49	2011	I	65			2.000,00							2.000,00		2.000,00		2.000,00	1.000,00							
2.4.6.	02	2017	I	12	0		1,00				2017/03/01	2022/12/31	9			1,00		1,00							1,00	
2.4.6.	03	2017	I	13	E		15.000,00				2017/01/02	2023/12/31	9	68.092,16		15.000,00		15.000,00	1,00							83.093,16
2.4.6.	01	2018	A	4	0			1,00			2018/01/01	2022/12/31	9	1.780,50		1,00		1,00	1,00	1,00	1,00					1.785,50
2.4.6.	02	2018	I	11	0			1,00			2018/01/01	2022/12/31	9	77.334,68	1.070,10	1,00		1,00								78.405,78
2.4.6.	02	2020	I	1	0		12.000,00				2020/01/01	2023/12/31	9			12.000,00		12.000,00	1.000,00							13.000,00
2.4.6.	03	2022	I	9	0		12.000,00				2022/01/01	2023/12/31				12.000,00		12.000,00	10.000,00							22.000,00
2.4.6.	04	2022	I	10	0		189.458,00				2022/01/01	2023/12/31				189.458,00		189.458,00	200.000,00							389.458,00
<b>2.5.</b>							<b>1.750.009,27</b>							<b>634.984,31</b>	<b>185.222,59</b>	<b>1.725.011,27</b>		<b>1.725.011,27</b>	<b>894.781,81</b>	<b>294.501,00</b>	<b>294.500,00</b>	<b>293.500,00</b>				<b>4.347.499,98</b>
<b>2.5.1.</b>							<b>701.156,70</b>							<b>264.735,85</b>	<b>38.530,34</b>	<b>676.158,70</b>		<b>676.158,70</b>	<b>667.777,81</b>	<b>70.501,00</b>	<b>70.500,00</b>	<b>70.500,00</b>				<b>1.883.702,70</b>
2.5.1.	46	2011	A	48	0		3.000,00				2011/01/01	2022/12/31	9	913,55	1.429,73	3.000,00		3.000,00	3.000,00	3.000,00	3.000,00	3.000,00				17.343,28
2.5.1.	47	2011	A	49	0		3.000,00				2011/01/01	2026/12/31	9	6.924,50	30,00	3.000,00		3.000,00	3.000,00	3.000,00	3.000,00	3.000,00	3.000,00			21.954,50
2.5.1.	48	2011	A	50	0		2.000,00				2011/01/01	2023/12/31	9	5.161,62	128,52	2.000,00		2.000,00	5.000,00	5.000,00	5.000,00	5.000,00	5.000,00			27.290,14
2.5.1.	49	2011	A	51	0		4.000,00				2011/01/01	2026/12/31	9	7.780,08	1.939,75	4.000,00		4.000,00	7.000,00	7.000,00	7.000,00	7.000,00	7.000,00			41.719,83
2.5.1.	49	2011	A	51			500,00									500,00		500,00	500,00	500,00	500,00	500,00				
2.5.1.	49	2011	A	51			500,00									500,00		500,00	500,00	500,00	500,00	500,00				
2.5.1.	49	2011	A	51			3.000,00									3.000,00		3.000,00	6.000,00	6.000,00	6.000,00	6.000,00				
2.5.1.	50	2011	A	52	0		8.500,00				2011/01/01	2026/12/31	9	27.909,71	6.940,01	8.500,00		8.500,00	8.500,00	8.500,00	8.500,00	8.500,00	8.500,00			77.349,72
2.5.1.	51	2011	A	53	0		20.000,00				2011/01/01	2026/12/31	9	81.180,00	21.000,00	20.000,00		20.000,00	20.000,00	20.000,00	20.000,00	20.000,00	20.000,00			202.180,00
2.5.1.	51	2011	A	53			10.000,00									10.000,00		10.000,00	10.000,00	10.000,00	10.000,00	10.000,00				
[5] E - EMPREITADA; A - ADM. DIR.; 0 - FORNEC. OU OUTROS; NA - NÃO APLICÁVEL						Total :	6.028.917,74							5.985.786,85	2.506.715,12	6.252.668,74		6.252.668,74	8.284.259,49	4.462.851,49	2.935.649,29	2.849.649,29				33.320.580,27

Identificação do Objeto : CLASSIFICADOR FUNCIONAL  
Tipo de Dotação : DOTAÇÕES INICIAIS

Tipo de Plano : GRANDES OPÇÕES DO PLANO  
Tipo de Rubrica : CLASSIFICAÇÃO ORGÂNICA/ECONÓMICA

Considerar em «Total Previsto» o valor  
do Financiamento Não Definido : S

Euros

Objetivo [1]	Número do projeto		Designação do projeto [3]	Rubrica [4]	Forma de Real. [5]	Grupo de Fontes de Financiamento				Datas		Fase de Ex. [12]	Pagamentos										Total previsto [21]=[13]+...+[20]					
	Código	Ano				Tipo	Número	R G	R P	U E	EMPR		Inicio [10]	Fim [11]	REALIZADO EM PERÍODOS ANT. [13]	ESTIM. REALIZ. PERÍODO 2021 [14]	2022 (Financ. Definido) [15]	2022 (Financ. N./ Def.)	2022 (TOTAL)	Periodos seguintes								
																				2023 [16]	2024 [17]	2025 [18]		2026 [19]	Outros [20]			
2.5.1.	51	2011	A	53																								
2.5.1.	53	2011	A	54																								
2.5.1.	53	2011	A	54																								
2.5.1.	53	2011	A	54																								
2.5.1.	53	2011	A	54																								
2.5.1.	53	2011	A	54																								
2.5.1.	02	2018	I	6																								
2.5.1.	01	2019	A	1																								
2.5.1.	02	2019	I	2																								
2.5.1.	08	2020	I	4																								
2.5.1.	10	2020	I	6																								
2.5.1.	12	2020	I	9																								
2.5.1.	10	2022	A	6																								
2.5.1.	11	2022	A	7																								
2.5.1.	12	2022	A	8																								
2.5.1.	12	2022	A	8																								
2.5.1.	12	2022	A	8																								
2.5.1.	12	2022	A	8																								
2.5.1.	12	2022	A	8																								
2.5.2.																												
2.5.2.	52	2011	A	55																								
2.5.2.	52	2011	A	55																								
2.5.2.	58	2011	I	70																								
2.5.2.	01	2018	I	4																								
2.5.2.	01	2019	I	12																								
[5] E - EMPREITADA; A - ADM. DIR.; O - FORNEC. OU OUTROS; NA - NÃO APLICÁVEL						Total :																						
						7.653.178,01																						
												6.444.459,75	2.620.028,74	7.851.931,01	7.851.931,01	9.077.538,30	4.656.852,49	3.129.649,29	3.043.649,29		36.892.107,87							



Identificação do Objeto : CLASSIFICADOR FUNCIONAL  
Tipo de Dotação : DOTAÇÕES INICIAIS

Tipo de Plano : GRANDES OPÇÕES DO PLANO  
Tipo de Rubrica : CLASSIFICAÇÃO ORGÂNICA/ECONÓMICA

Considerar em «Total Previsto» o valor  
do Financiamento Não Definido : S

Euros

Objetivo [1]	Número do projeto		Designação do projeto [3]	Rubrica [4]	Forma de Real. [5]	Grupo de Fontes de Financiamento				Datas		Fase de Ex. [12]	Pagamentos										Total previsto [21]=[13]+...+[20]
	Código	Ano Tipo Número [2]				R G	R P	U E	EMPR	Início	Fim		REALIZADO EM PERÍODOS ANT. [13]	ESTIM. REALIZ. PERÍODO 2021 [14]	2022 (Financ. Definido)	2022 (Financ. N./ Def.)	2022 (TOTAL)	Períodos seguintes					
																		2023 [16]	2024 [17]	2025 [18]	2026 [19]	Outros [20]	
2.5.2.	04	2020 A 3	Contrato de Manutenção das PISCINAS DA ARA (OUTROS TRABALHOS ESPECIALIZADOS)	0102/020220	0					2020/01/01	2026/12/31	9	21.512,70	22.000,00		22.000,00	22.000,00	22.000,00	22.000,00	22.000,00	22.000,00	131.512,70	
2.5.2.	09	2020 I 5	Bota-te a Andar-Criação e requalificação de trilhos pedestres em áreas protegidas (OUTROS INVESTIMENTOS)	0102/070115	0					2020/01/01	2023/12/31	9		5.246,00		5.246,00	1.000,00					6.246,00	
2.5.2.	03	2021 A 2	Realização de Diversos eventos - Cantar de reis, carnaval, FDS gastronômicos, 25 de abril, feriado municipal, noites no parque, km vertical, meia maratona da cerejeira, outros		0					2021/01/01	2026/12/31	9		440,96	30.000,00	30.000,00	7.000,00	7.000,00	7.000,00	6.000,00		57.440,96	
2.5.2.	03	2021 A 2	ALIMENTAÇÃO-REFEIÇÕES CONFECCIONADAS	0102/020105	0									2.000,00		2.000,00	1.000,00	1.000,00	1.000,00	1.000,00			
2.5.2.	03	2021 A 2	PRÊMIOS, CONDEORAÇÕES E OFERTAS	0102/020115	0									10.000,00		10.000,00							
2.5.2.	03	2021 A 2	PUBLICIDADE	0102/020217	0									2.000,00		2.000,00	1.000,00	1.000,00	1.000,00				
2.5.2.	03	2021 A 2	OUTROS SERVIÇOS	0102/020225	0									16.000,00		16.000,00	5.000,00	5.000,00	5.000,00	5.000,00			
<b>2.5.3.</b>			<b>Outras actividades cívicas e religiosas</b>											<b>28.003,00</b>		<b>28.003,00</b>	<b>25.003,00</b>	<b>25.000,00</b>	<b>25.000,00</b>	<b>25.000,00</b>	<b>25.000,00</b>	<b>192.935,25</b>	
2.5.3.	56	2011 A 59	APOIO A ORGANIZAÇÕES DE CARACTER CIVICO E RELIGIOSO		0					2011/01/01	2026/12/31	9	24.929,25	40.000,00	20.000,00	20.000,00	20.000,00	20.000,00	20.000,00	20.000,00	20.000,00	164.929,25	
2.5.3.	56	2011 A 59	INSTITUIÇÕES SEM FINS LUCRATIVOS	0102/040701	0									10.000,00		10.000,00	10.000,00	10.000,00	10.000,00	10.000,00			
2.5.3.	56	2011 A 59	INSTITUIÇÕES SEM FINS LUCRATIVOS	0102/080701	0									10.000,00		10.000,00	10.000,00	10.000,00	10.000,00	10.000,00			
2.5.3.	01	2016 I 7	ORÇAMENTO PARTICIPATIVO JOVEM (OUTROS INVESTIMENTOS)	0102/070115	0					2014/01/01	2023/12/31	9		1,00	1,00	1,00	1,00					2,00	
2.5.3.	02	2016 I 8	ORÇAMENTO PARTICIPATIVO SENIOR (OUTROS INVESTIMENTOS)	0102/070115	0					2014/01/01	2023/12/31	9		1,00	1,00	1,00	1,00					2,00	
2.5.3.	10	2016 I 9	ORÇAMENTO PARTICIPATIVO GERAL (OUTROS INVESTIMENTOS)	0102/070115	0					2016/01/01	2023/12/31	0		1,00	1,00	1,00	1,00					2,00	
2.5.3.	01	2021 A 3	Concerto de Natal e Aldeia Natal		0					2021/01/01	2022/12/31	9		8.000,00	8.000,00	5.000,00	5.000,00	5.000,00	5.000,00	5.000,00		28.000,00	
2.5.3.	01	2021 A 3	ALIMENTAÇÃO-REFEIÇÕES CONFECCIONADAS	0102/020105	0									1.000,00		1.000,00	1.000,00	1.000,00	1.000,00	1.000,00			
2.5.3.	01	2021 A 3	PUBLICIDADE	0102/020217	0									1.000,00		1.000,00	1.000,00	1.000,00	1.000,00	1.000,00			
2.5.3.	01	2021 A 3	OUTROS TRABALHOS ESPECIALIZADOS	0102/020220	0									1.000,00		1.000,00	1.000,00	1.000,00	1.000,00	1.000,00			
2.5.3.	01	2021 A 3	OUTROS SERVIÇOS	0102/020225	0									5.000,00		5.000,00	2.000,00	2.000,00	2.000,00	2.000,00			
<b>3.</b>			<b>Funções económicas</b>											<b>2.877.708,99</b>		<b>2.757.703,99</b>	<b>2.757.703,99</b>	<b>2.757.911,36</b>	<b>322.001,00</b>	<b>322.000,00</b>	<b>322.000,00</b>	<b>7.522.800,86</b>	
<b>3.1.</b>			<b>Agricultura, pecuária, silvicultura, caça e pesca</b>											<b>337.924,90</b>		<b>337.924,90</b>	<b>337.924,90</b>	<b>1.002.985,10</b>	<b>1,00</b>			<b>1.362.950,45</b>	
3.1.	58	2011 I 73	MANUTENÇÃO E BENEFICIAÇÃO DOS CAMINHOS RURAIS E FLORESTAIS DO CONCELHO (VIAÇÃO RURAL)	0102/07010408	0					2011/01/01	2023/12/31	9	18.700,45	3.339,00	25.000,00	25.000,00	1.000,00					48.039,45	
3.1.	01	2018 I 5	Estudo previo para regadio na Serra de Bornes e valongo (OUTROS INVESTIMENTOS)	0102/070115	0					2018/01/01	2023/12/31	9		500,00	500,00	500,00						1.000,00	
3.1.	02	2018 I 9	Intervenção e requalificação do regadio de Santa Justa-Vale da Vilarça (OUTROS)	0102/07010413	0					2018/01/01	2023/12/31	9		312.424,90	312.424,90	1.001.485,10	1,00					1.313.911,00	
<b>3.2.</b>			<b>Indústria e energia</b>											<b>1.300.050,19</b>		<b>1.300.050,19</b>	<b>1.198.923,26</b>	<b>200.000,00</b>	<b>200.000,00</b>	<b>200.000,00</b>	<b>200.000,00</b>	<b>3.695.388,98</b>	
3.2.	58	2011 A 61	ENCARGOS COM ILUMINAÇÃO PUBLICA MUNICIPAL (OUTROS SERVIÇOS)	0102/020225	0					2011/01/01	2023/12/31	9	354.671,62	90.334,01	235.000,00	235.000,00	200.000,00	200.000,00	200.000,00	200.000,00	200.000,00	1.480.005,63	
[5] E - EMPREITADA; A - ADM. DIR.; O - FORNEC. OU OUTROS; NA - NÃO APLICÁVEL			Total :											6.864.273,77	2.754.142,71	8.510.104,91	8.510.104,91	10.335.526,40	4.910.853,49	3.383.649,29	3.296.649,29	40.123.198,86	

Identificação do Objetivo : CLASSIFICADOR FUNCIONAL  
Tipo de Dotação : DOTAÇÕES INICIAIS

Tipo de Plano : GRANDES OPÇÕES DO PLANO  
Tipo de Rubrica : CLASSIFICAÇÃO ORGÂNICA/ECONÓMICA

Considerar em «Total Previsto» o valor  
do Financiamento Não Definido : S

Euros

Objetivo	Número do projeto		Designação do projeto	Rubrica	Forma de	Grupo de Fontes de Financiamento				Datas		Fase de	Pagamentos										Total previsto										
						Real.	R G	R P	U E	EMPR	Início		Fim	Ex.	REALIZADO EM	ESTIM. REALIZ.	2022 (Financ. Definido)	2022 (Financ. N./ Def.)	2022 (TOTAL)	Periodos seguintes													
																				PERÍODOS ANT.	PERÍODO 2021	[15]		2023 [16]	2024 [17]	2025 [18]	2026 [19]	Outros [20]					
[1]	Código	Ano Tipo Número	[2]	[3]	[4]	[5]	[6]	[7]	[8]	[9]	[10]	[11]	[12]	[13]	[14]	[15]	[16]	[17]	[18]	[19]	[20]	[21]=[13]+...+[20]											
3.2.	60	2011 I 75	MANUTENÇÃO E ALARGAMENTO DA REDE DE ILUMINAÇÃO PÚBLICA NO CONCELHO (ILUMINAÇÃO PÚBLICA)	0102/07010404	O			30.000,00						2011/01/01	2023/12/31	9	63.907,98	28.108,87	30.000,00			30.000,00	1.000,00							123.016,85			
3.2.	61	2011 I 86	AMPLIAÇÃO E REQUALIFICAÇÃO DA ZONA INDUSTRIAL (VIADUTOS, ARRUEAMENTOS E OBRAS COMPLEMENTARES)	0102/07010401	O			633.423,26						2010/01/01	2023/12/31	1			633.423,26			633.423,26	833.423,26								1.466.846,52		
3.2.	05	2016 I 5	REABILITAÇÃO ENERGÉTICA - EM DIVERSOS EDIFÍCIOS (INSTALAÇÕES DE SERVIÇOS)	0102/07010301	E			100.000,00						2016/01/01	2023/12/31	9	21.419,21		100.000,00			100.000,00	162.500,00								283.919,21		
3.2.	01	2019 I 3	REABILITAÇÃO ENERGÉTICA NO BAIRRO SOCIAL TRÁS DE CASTELO EM ALFÂNDEGA DA FÉ (OUTROS)	0102/07010307	O			300.626,93						2019/12/31	2023/12/31	9		37.973,84	300.626,93			300.626,93	1.000,00								339.600,77		
3.2.	02	2019 I 13	REDUÇÃO ANUAL DO CONSUMO DE ENERGIA PRIMÁRIA NA ILUMINAÇÃO PÚBLICA: ILUMINAÇÃO PÚBLICA E CÊNICA LED (SINALIZAÇÃO E TRANSITO)	0102/07010409	E			1.000,00						2019/05/31	2023/12/31	9			1.000,00			1.000,00	1.000,00								2.000,00		
<b>3.3.</b>			<b>Transportes e comunicações</b>					<b>666.759,00</b>										<b>32.556,08</b>	<b>77.968,18</b>	<b>676.759,00</b>			<b>676.759,00</b>	<b>431.001,00</b>							<b>1.218.284,26</b>		
<b>3.3.1.</b>			<b>Transportes rodoviários</b>					<b>666.759,00</b>										<b>32.556,08</b>	<b>77.968,18</b>	<b>676.759,00</b>			<b>676.759,00</b>	<b>431.001,00</b>							<b>1.218.284,26</b>		
3.3.1.	12	2011 I 77	ORDENAMENTO DO TRANSITO E PREVENÇÃO RODOVIARIA NO CONCELHO (VIADUTOS, ARRUEAMENTOS E OBRAS COMPLEMENTARES)	0102/07010401	O			5.000,00						2011/01/01	2022/12/31	9	4.957,81	4.963,90	5.000,00			5.000,00	1.000,00								15.921,71		
3.3.1.	14	2011 I 79	REPARAÇÃO E CONSERVAÇÃO DE DIVERSAS ESTRADAS DO CONCELHO (VIADUTOS, ARRUEAMENTOS E OBRAS COMPLEMENTARES)	0102/07010401	O			87.000,00						2011/01/01	2022/12/31	9	27.598,27	43.854,28	87.000,00			87.000,00	1.000,00									159.452,55	
3.3.1.	15	2011 I 80	REPARAÇÃO DE VARIOS ARRUEAMENTOS NO CONCELHO (VIADUTOS, ARRUEAMENTOS E OBRAS COMPLEMENTARES)	0102/07010401	O									2011/01/01	2022/12/31	9			10.000,00			10.000,00	1.000,00									11.000,00	
3.3.1.	05	2021 I 1	Pavimentações no concelho (VIADUTOS, ARRUEAMENTOS E OBRAS COMPLEMENTARES)	0102/07010401	O			50.000,00						2021/01/01	2022/12/31	9		29.150,00	50.000,00			50.000,00	1.000,00									80.150,00	
3.3.1.	06	2021 I 3	Marcações + Medidas Acalmia (SINALIZAÇÃO E TRANSITO)	0102/07010409	A			48.759,00						2021/01/01	2023/12/31	9			48.759,00			48.759,00	1.000,00									49.759,00	
3.3.1.	08	2021 I 5	REABILITAÇÃO DA CANELHA DA COITADA (VIADUTOS, ARRUEAMENTOS E OBRAS COMPLEMENTARES)	0102/07010401	E			1.000,00						2021/01/01	2022/12/31	9			1.000,00			1.000,00	1.000,00									2.000,00	
3.3.1.	03	2022 I 4	Melhoria dos Acessos aos Lagos do Sabor (VIADUTOS, ARRUEAMENTOS E OBRAS COMPLEMENTARES)	0102/07010401	E			425.000,00						2022/01/01	2023/12/31				425.000,00			425.000,00	425.000,00									850.000,00	
3.3.1.	04	2022 I 5	Mobilidade Sustentavel nos Lagos do Sabor - Implementação de Pontos de Carregamento Elétrico (VIADUTOS, ARRUEAMENTOS E OBRAS COMPLEMENTARES)	0102/07010401	E			50.000,00						2022/01/01	2023/01/01				50.000,00			50.000,00	1,00									50.001,00	
<b>3.4.</b>			<b>Comércio e turismo</b>					<b>572.974,90</b>										<b>299.797,97</b>	<b>12.407,30</b>	<b>442.969,90</b>			<b>442.969,90</b>	<b>125.002,00</b>	<b>122.000,00</b>	<b>122.000,00</b>	<b>122.000,00</b>	<b>122.000,00</b>			<b>1.246.177,17</b>		
<b>3.4.1.</b>			<b>Mercados e feiras</b>					<b>341.005,00</b>										<b>283.702,97</b>	<b>12.407,30</b>	<b>211.000,00</b>			<b>211.000,00</b>	<b>115.000,00</b>	<b>112.000,00</b>	<b>112.000,00</b>	<b>112.000,00</b>	<b>112.000,00</b>			<b>958.110,27</b>		
3.4.1.	59	2011 A 62	FESTA DA CEREJA		O			312.000,00						2011/01/01	2023/12/31	9	233.837,63	12.407,30	177.000,00			177.000,00	90.000,00	87.000,00	87.000,00	87.000,00	87.000,00					774.244,93	
3.4.1.	59	2011 A 62	FERRAMENTAS E UTENSÍLIOS	0102/020117				1.000,00											1.000,00			1.000,00	1.000,00	1.000,00	1.000,00	1.000,00	1.000,00						
3.4.1.	59	2011 A 62	OUTROS BENS	0102/020121				2.000,00											2.000,00			2.000,00	2.000,00	2.000,00	2.000,00	2.000,00	2.000,00						
3.4.1.	59	2011 A 62	PUBLICIDADE	0102/020217				2.000,00											2.000,00			2.000,00	2.000,00	2.000,00	2.000,00	2.000,00	2.000,00						
3.4.1.	59	2011 A 62	VIGILÂNCIA E SEGURANÇA	0102/020218				2.000,00											2.000,00			2.000,00	4.000,00	2.000,00	2.000,00	2.000,00	2.000,00						
3.4.1.	59	2011 A 62	OUTROS TRABALHOS ESPECIALIZADOS	0102/020220				70.000,00											70.000,00			70.000,00	40.000,00	40.000,00	40.000,00	40.000,00	40.000,00						
3.4.1.	59	2011 A 62	OUTROS SERVIÇOS	0102/020225				235.000,00											100.000,00			100.000,00	40.000,00	40.000,00	40.000,00	40.000,00	40.000,00						
3.4.1.	01	2014 A 2	FESTA DOS PRODUTOS DA MONTANHA		O			29.000,00						2014/01/01	2026/12/31	9	49.865,34		29.000,00			29.000,00	19.000,00	19.000,00	19.000,00	19.000,00	19.000,00						154.865,34
3.4.1.	01	2014 A 2	OUTROS BENS	0102/020121				1.000,00											1.000,00			1.000,00	1.000,00	1.000,00	1.000,00	1.000,00							
[5] E - EMPREITADA; A - ADM. DIR.; O - FORNEC. OU OUTROS; NA - NÃO APLICÁVEL						Total :		10.384.161,10										7.265.860,01	2.910.600,90	10.457.914,10			10.457.914,10	11.874.450,66	5.016.853,49	3.489.649,29	3.402.649,29					44.485.976,74	

Identificação do Objetivo : CLASSIFICADOR FUNCIONAL  
Tipo de Dotação : DOTAÇÕES INICIAIS

Tipo de Plano : GRANDES OPÇÕES DO PLANO  
Tipo de Rubrica : CLASSIFICAÇÃO ORGÂNICA/ECONÓMICA

Considerar em «Total Previsto» o valor  
do Financiamento Não Definido : S

Euros

Objetivo [1]	Número do projeto		Designação do projeto [3]	Rubrica [4]	Forma de Real. [5]	Grupo de Fontes de Financiamento				Datas		Fase de Ex. [12]	Pagamentos										Total previsto [21]=[13]+...+[20]	
	Código	Ano Tipo Número [2]				R G [6]	R P [7]	U E [8]	EMPR [9]	Início [10]	Fim [11]		REALIZADO EM PERÍODOS ANT. [13]	ESTIM. REALIZ. PERÍODO 2021 [14]	2022 (Financ. Definido) [15]			Períodos seguintes						
															2022 (Financ. N./ Def.)	2022 (TOTAL)	2023 [16]	2024 [17]	2025 [18]	2026 [19]	Outros [20]			
3.4.1.	01	2014 A 2	PUBLICIDADE	0102/02017				1.000,00							1.000,00		1.000,00	1.000,00	1.000,00	1.000,00	1.000,00			
3.4.1.	01	2014 A 2	OUTROS TRABALHOS ESPECIALIZADOS	0102/020220				2.000,00							2.000,00		2.000,00	2.000,00	2.000,00	2.000,00	2.000,00			
3.4.1.	01	2014 A 2	OUTROS SERVIÇOS	0102/020225				25.000,00							25.000,00		25.000,00	15.000,00	15.000,00	15.000,00	15.000,00			
3.4.1.	01	2021 A 1	Mercadinho Amendoeira em Flor		0			5,00		2021/01/01	2026/12/31	9			5.000,00		5.000,00	6.000,00	6.000,00	6.000,00	6.000,00			
3.4.1.	01	2021 A 1	ALIMENTAÇÃO-REFEIÇÕES CONFECCIONADAS	0102/020105				1,00							1,00		1,00	1.000,00	1.000,00	1.000,00	1.000,00			
3.4.1.	01	2021 A 1	OUTROS BENS	0102/020121				1,00							1,00		1,00	1.000,00	1.000,00	1.000,00	1.000,00			
3.4.1.	01	2021 A 1	PUBLICIDADE	0102/020217				1,00							1,00		1,00	1.000,00	1.000,00	1.000,00	1.000,00			
3.4.1.	01	2021 A 1	OUTROS TRABALHOS ESPECIALIZADOS	0102/020220				1,00							1,00		1,00	1.000,00	1.000,00	1.000,00	1.000,00			
3.4.1.	01	2021 A 1	OUTROS SERVIÇOS	0102/020225				1,00							1,00		1,00	1.000,00	1.000,00	1.000,00	1.000,00			
<b>3.4.2.</b>			<b>Turismo</b>					<b>231.969,90</b>							<b>16.095,00</b>		<b>231.969,90</b>	<b>10.002,00</b>	<b>10.000,00</b>	<b>10.000,00</b>	<b>10.000,00</b>	<b>10.000,00</b>		<b>288.066,90</b>
3.4.2.	61	2011 A 64	FESTIVAL SETE SOIS E SETE LUAS (OUTROS SERVIÇOS)	0102/020225	0			10.000,00		2011/01/01	2026/12/31	9			16.095,00		10.000,00	10.000,00	10.000,00	10.000,00	10.000,00			66.095,00
3.4.2.	13	2020 I 10	Projeto Wi-Fi 4EU - Alargamento da Rede Wi-Fi (OUTROS INVESTIMENTOS)	0102/070115				21.969,90		2020/01/01	2022/12/31	9			21.969,90		21.969,90	1,00						21.970,90
3.4.2.	01	2022 I 3	Criação do Parque Biológico da Ribeira do Nabo (PARQUES E JARDINS)	0102/07010405	E			200.000,00		2022/01/01	2023/12/31						200.000,00	200.000,00	1,00					200.001,00
<b>4.</b>			<b>Outras funções</b>					<b>41.000,00</b>							<b>38.043,23</b>	<b>32.675,38</b>	<b>41.000,00</b>	<b>41.000,00</b>	<b>46.000,00</b>	<b>46.000,00</b>	<b>46.000,00</b>	<b>46.000,00</b>		<b>295.718,61</b>
<b>4.3.</b>			<b>Diversas não especificadas</b>					<b>41.000,00</b>							<b>38.043,23</b>	<b>32.675,38</b>	<b>41.000,00</b>	<b>41.000,00</b>	<b>46.000,00</b>	<b>46.000,00</b>	<b>46.000,00</b>	<b>46.000,00</b>		<b>295.718,61</b>
4.3.	76	2011 A 80	OUTROS PROTOCOLOS DIVERSOS/CONTRATOS DE PARCERIA COM DIVERSAS ENTIDADES		0			41.000,00		2011/01/01	2026/12/31	9			38.043,23	32.675,38	41.000,00	41.000,00	46.000,00	46.000,00	46.000,00	46.000,00		295.718,61
4.3.	76	2011 A 80	INSTITUIÇÕES SEM FINS LUCRATIVOS	0102/040701				40.000,00							40.000,00		40.000,00	45.000,00	45.000,00	45.000,00	45.000,00			
4.3.	76	2011 A 80	INSTITUIÇÕES SEM FINS LUCRATIVOS	0102/080701				1.000,00							1.000,00		1.000,00	1.000,00	1.000,00	1.000,00	1.000,00			
[5] E - EMPREITADA; A - ADM. DIR.; O - FORNEC. OU OUTROS; NA - NÃO APLICÁVEL						Total :		10.657.136,00							7.319.998,24	2.943.276,28	10.735.884,00		10.735.884,00	11.936.452,66	5.078.853,49	3.551.649,29	3.464.649,29	45.098.762,25

- **ANEXOS - Orçamento e Grandes Opções do Plano**
  - Orçamento e Plano Orçamental Plurianual 2022–2026

Tipo de Orçamento : DA RECEITA E DA DESPESA

Tipo de Dotação : DOTAÇÕES INICIAIS

Tipo de Visualização : COM E SEM MOVIMENTO

Desagregar : S Euros

Rubrica	Designação	Orçamento 2022			Plano orçamental plurianual			
		Períodos anteriores	Período	Soma	2023	2024	2025	2026
<b>R1</b>	<b>Receita corrente</b>		<b>9.826.676,76</b>	<b>9.826.676,76</b>	<b>9.848.570,41</b>	<b>9.764.070,41</b>	<b>9.686.070,41</b>	<b>9.693.070,41</b>
	<b>Receita fiscal</b>		<b>740.634,56</b>	<b>740.634,56</b>	<b>740.634,65</b>	<b>740.634,65</b>	<b>740.634,65</b>	<b>740.634,65</b>
R11	Impostos diretos		740.321,61	740.321,61	740.321,70	740.321,70	740.321,70	740.321,70
01	IMPOSTOS DIRECTOS		740.321,61	740.321,61	740.321,70	740.321,70	740.321,70	740.321,70
0102	OUTROS		740.321,61	740.321,61	740.321,70	740.321,70	740.321,70	740.321,70
010202	IMPOSTO MUNICIPAL SOBRE IMOVEIS		454.380,30	454.380,30	454.380,39	454.380,39	454.380,39	454.380,39
010203	IMPOSTO ÚNICO DE CIRCULAÇÃO		98.316,41	98.316,41	98.316,41	98.316,41	98.316,41	98.316,41
010204	IMP. M. S/ AS TRANSMISSÕES ONEROSAS DE IMOVEIS		95.075,21	95.075,21	95.075,21	95.075,21	95.075,21	95.075,21
010205	DERRAMA		92.549,69	92.549,69	92.549,69	92.549,69	92.549,69	92.549,69
R12	Impostos indiretos		312,95	312,95	312,95	312,95	312,95	312,95
02	IMPOSTOS INDIRECTOS		312,95	312,95	312,95	312,95	312,95	312,95
0202	OUTROS		312,95	312,95	312,95	312,95	312,95	312,95
020206	IMPOSTOS IND. ESPECÍFICOS DAS AUTARQUIAS LOCAIS		312,95	312,95	312,95	312,95	312,95	312,95
02020602	LOTEAMENTO E OBRAS		296,31	296,31	296,31	296,31	296,31	296,31
02020603	OCUPAÇÃO DE VIA PÚBLICA		11,15	11,15	11,15	11,15	11,15	11,15
02020607	UTILIZAÇÃO DA REDE VIÁRIA MUNICIPAL		5,49	5,49	5,49	5,49	5,49	5,49
<b>R2</b>	<b>Contribuições para sistemas de proteção social e subsistemas de saúde</b>							
<b>R3</b>	<b>Taxas, multas e outras penalidades</b>		<b>1.461.111,57</b>	<b>1.461.111,57</b>	<b>938.005,13</b>	<b>903.505,13</b>	<b>887.505,13</b>	<b>887.505,13</b>
04	TAXAS, MULTAS E OUTRAS PENALIDADES		1.461.111,57	1.461.111,57	938.005,13	903.505,13	887.505,13	887.505,13
0401	TAXAS		873.505,13	873.505,13	873.505,13	873.505,13	872.505,13	872.505,13
040123	TAXAS ESPECÍFICAS DAS AUTARQUIAS LOCAIS		873.505,13	873.505,13	873.505,13	873.505,13	872.505,13	872.505,13
04012301	MERCADOS E FEIRAS		12.600,00	12.600,00	12.600,00	12.600,00	12.600,00	12.600,00
04012302	LOTEAMENTO OBRAS		17.514,28	17.514,28	17.514,28	17.514,28	17.514,28	17.514,28
04012303	OCUPAÇÃO DE VIA PÚBLICA		1.846,40	1.846,40	1.846,40	1.846,40	846,40	846,40
04012305	ÇAÇA, USO E PORTE DE ARMA		1,00	1,00	1,00	1,00	1,00	1,00
04012306	SANEAMENTO		1,00	1,00	1,00	1,00	1,00	1,00
04012399	OUTROS		841.542,45	841.542,45	841.542,45	841.542,45	841.542,45	841.542,45
0401239901	OUTROS		705,20	705,20	705,20	705,20	705,20	705,20
0401239902	OUTROS - TAXA ESPECIFICAS DAS AUTARQUIAS		446.387,91	446.387,91	446.387,91	446.387,91	446.387,91	446.387,91
0401239999	OUTROS - OUTROS		394.449,34	394.449,34	394.449,34	394.449,34	394.449,34	394.449,34
0402	MULTAS E OUTRAS PENALIDADES:		587.606,44	587.606,44	64.500,00	30.000,00	15.000,00	15.000,00
040204	COIMAS E PENALIDADES POR CONTRA ORDENAÇÕES		547.606,44	547.606,44	60.500,00	25.000,00	10.000,00	10.000,00
040299	MULTAS E PENALIDADES DIVERSAS		40.000,00	40.000,00	4.000,00	5.000,00	5.000,00	5.000,00
<b>R4</b>	<b>Rendimentos de propriedade</b>		<b>393.462,94</b>	<b>393.462,94</b>	<b>379.462,94</b>	<b>379.462,94</b>	<b>339.462,94</b>	<b>339.462,94</b>
05	RENDIMENTOS DE PROPRIEDADE		393.462,94	393.462,94	379.462,94	379.462,94	339.462,94	339.462,94
0501	JUROS - SOCIEDADES E QUASE-SOCIEDADES NÃO FINANCEI		1,00	1,00	1,00	1,00	1,00	1,00
050101	PÚBLICAS		1,00	1,00	1,00	1,00	1,00	1,00
0502	JUROS - SOCIEDADES FINANCEIRAS		1,00	1,00	1,00	1,00	1,00	1,00
050201	BANCOS E OUTRAS INSTITUIÇÕES FINANCEIRAS		1,00	1,00	1,00	1,00	1,00	1,00
0510	RENDAS		393.460,94	393.460,94	379.460,94	379.460,94	339.460,94	339.460,94
051004	EDIFÍCIOS		1,00	1,00	1,00	1,00	1,00	1,00
051099	OUTROS		393.459,94	393.459,94	379.459,94	379.459,94	339.459,94	339.459,94
05109901	OUTROS - EN(ELECTRICIDADE DO NORTE SA)		279.552,36	279.552,36	279.552,36	279.552,36	239.552,36	239.552,36
05109903	OUTRAS-PARQUE EOLICO		109.607,58	109.607,58	95.607,58	95.607,58	95.607,58	95.607,58
05109906	OUTRAS-CONCESSÃO DE TERRENOS DIVERSOS		4.300,00	4.300,00	4.300,00	4.300,00	4.300,00	4.300,00
<b>R5</b>	<b>Transferências e subsídios correntes</b>		<b>6.708.713,12</b>	<b>6.708.713,12</b>	<b>7.280.713,12</b>	<b>7.230.713,12</b>	<b>7.210.713,12</b>	<b>7.238.713,12</b>
<b>R51</b>	<b>Transferências correntes</b>		<b>6.708.713,12</b>	<b>6.708.713,12</b>	<b>7.280.713,12</b>	<b>7.230.713,12</b>	<b>7.210.713,12</b>	<b>7.238.713,12</b>
<b>R511</b>	<b>Administrações Públicas</b>		<b>6.671.307,79</b>	<b>6.671.307,79</b>	<b>7.243.307,79</b>	<b>7.203.307,79</b>	<b>7.183.307,79</b>	<b>7.211.307,79</b>
R5111	Administração Central - Estado Português		5.952.845,07	5.952.845,07	6.514.845,07	6.514.845,07	6.514.845,07	6.552.845,07
06	TRANSFERÊNCIAS CORRENTES		5.952.845,07	5.952.845,07	6.514.845,07	6.514.845,07	6.514.845,07	6.552.845,07
0603	ADMINISTRAÇÃO CENTRAL		5.952.845,07	5.952.845,07	6.514.845,07	6.514.845,07	6.514.845,07	6.552.845,07
060301	ESTADO		5.952.845,07	5.952.845,07	6.514.845,07	6.514.845,07	6.514.845,07	6.552.845,07



Tipo de Orçamento : DA RECEITA E DA DESPESA

Tipo de Dotação : DOTAÇÕES INICIAIS

Tipo de Visualização : COM E SEM MOVIMENTO

Desagregar : S Euros

Rubrica	Designação	Orçamento 2022			Plano orçamental plurianual			
		Periodos anteriores	Periodo	Soma	2023	2024	2025	2026
	07020905	CEMITÉRIOS	1.000,00	1.000,00	1.000,00	1.000,00	1.000,00	1.000,00
	07020999	OUTROS	1,00	1,00	1,00	1,00	1,00	1,00
	0703	RENDAS	71.311,07	71.311,07	69.311,07	69.311,07	69.311,07	69.311,07
	070301	HABITAÇÕES	18.825,02	18.825,02	16.825,02	16.825,02	16.825,02	16.825,02
	070302	EDIFÍCIOS	52.486,05	52.486,05	52.486,05	52.486,05	52.486,05	52.486,05
<b>R7</b>		<b>Outras receitas correntes</b>	<b>78.900,16</b>	<b>78.900,16</b>	<b>78.900,16</b>	<b>78.900,16</b>	<b>78.900,16</b>	<b>78.900,16</b>
	08	OUTRAS RECEITAS CORRENTES	78.900,16	78.900,16	78.900,16	78.900,16	78.900,16	78.900,16
	0801	OUTRAS	78.900,16	78.900,16	78.900,16	78.900,16	78.900,16	78.900,16
	080199	OUTRAS	78.900,16	78.900,16	78.900,16	78.900,16	78.900,16	78.900,16
	08019903	IVA REEMBOLSADO	1,00	1,00	1,00	1,00	1,00	1,00
	08019905	FUNDO AMBIENTAL DA EDP- CORRENTES	45.000,00	45.000,00	45.000,00	45.000,00	45.000,00	45.000,00
	08019999	DIVERSAS	33.899,16	33.899,16	33.899,16	33.899,16	33.899,16	33.899,16
<b>R8</b>		<b>Receita de capital</b>	<b>7.087.824,60</b>	<b>7.087.824,60</b>	<b>8.506.139,40</b>	<b>4.542.893,59</b>	<b>3.341.093,58</b>	<b>2.676.864,59</b>
		<b>Venda de bens de investimento</b>	<b>69.722,04</b>	<b>69.722,04</b>	<b>39.722,04</b>	<b>39.722,04</b>	<b>39.722,04</b>	<b>39.722,04</b>
	09	VENDAS DE BENS DE INVESTIMENTO	69.722,04	69.722,04	39.722,04	39.722,04	39.722,04	39.722,04
	0901	TERRENOS	52.937,24	52.937,24	22.937,24	22.937,24	22.937,24	22.937,24
	090101	SOCIEDADES E QUASE-SOCIEDADES NÃO FINANCEIRAS	6.683,82	6.683,82	6.683,82	6.683,82	6.683,82	6.683,82
	090110	FAMÍLIAS	46.253,42	46.253,42	16.253,42	16.253,42	16.253,42	16.253,42
	0902	HABITAÇÕES	13.111,81	13.111,81	13.111,81	13.111,81	13.111,81	13.111,81
	090210	FAMÍLIAS	13.111,81	13.111,81	13.111,81	13.111,81	13.111,81	13.111,81
	0903	EDIFÍCIOS	3.669,99	3.669,99	3.669,99	3.669,99	3.669,99	3.669,99
	090301	SOCIEDADES E QUASE-SOCIEDADES NÃO FINANCEIRA	3.668,99	3.668,99	3.668,99	3.668,99	3.668,99	3.668,99
	090302	SOCIEDADES FINANCEIRAS	1,00	1,00	1,00	1,00	1,00	1,00
	0904	OUTROS BENS DE INVESTIMENTO	3,00	3,00	3,00	3,00	3,00	3,00
	090406	ADMINISTRAÇÃO PÚBLICA-ADMINISTRAÇÃO LOCAL-CONTINENTE	3,00	3,00	3,00	3,00	3,00	3,00
	09040601	EQUIPAMENTO DE TRANSPORTE	1,00	1,00	1,00	1,00	1,00	1,00
	09040602	MAQUINARIA E EQUIPAMENTO	1,00	1,00	1,00	1,00	1,00	1,00
	09040603	OUTROS	1,00	1,00	1,00	1,00	1,00	1,00
<b>R9</b>		<b>Transferências e subsídios de capital</b>	<b>7.017.381,82</b>	<b>7.017.381,82</b>	<b>8.465.696,62</b>	<b>4.502.450,81</b>	<b>3.300.650,80</b>	<b>2.636.421,81</b>
<b>R91</b>		<b>Transferências de capital</b>	<b>7.017.381,82</b>	<b>7.017.381,82</b>	<b>8.465.696,62</b>	<b>4.502.450,81</b>	<b>3.300.650,80</b>	<b>2.636.421,81</b>
<b>R911</b>		<b>Administrações Públicas</b>	<b>5.138.447,98</b>	<b>5.138.447,98</b>	<b>6.286.762,78</b>	<b>3.449.236,71</b>	<b>2.447.436,70</b>	<b>1.986.166,71</b>
R9111		Administração Central - Estado Português	5.138.446,98	5.138.446,98	6.286.761,78	3.449.235,71	2.447.435,70	1.986.165,71
	10	TRANSFERÊNCIAS DE CAPITAL	5.138.446,98	5.138.446,98	6.286.761,78	3.449.235,71	2.447.435,70	1.986.165,71
	1003	ADMINISTRAÇÃO CENTRAL	5.138.446,98	5.138.446,98	6.286.761,78	3.449.235,71	2.447.435,70	1.986.165,71
	100301	ESTADO	1.911.312,58	1.911.312,58	2.864.949,07	1.727.423,00	1.395.623,00	1.164.353,00
	10030101	FUNDO DE EQUILIBRIO FINANCEIRO	620.123,00	620.123,00	620.123,00	620.123,00	620.123,00	620.123,00
	10030104	COOPERAÇÃO TÉCNICA E FINANCEIRA	50.000,00	50.000,00	50.000,00	50.000,00	50.000,00	50.000,00
	1003010499	OUTROS - FSE	50.000,00	50.000,00	50.000,00	50.000,00	50.000,00	50.000,00
	10030105	ADMINISTRAÇÃO CENTRAL-ESTADO-ART.º35.º,N.º3 DA LEI N.º73/2013	167.624,00	167.624,00	167.644,00	167.644,00	167.644,00	167.644,00
	10030199	OUTROS	1.073.565,58	1.073.565,58	2.027.182,07	889.656,00	557.856,00	326.586,00
	1003019906	OUTRAS-INSTITUTO NACIONAL DE HABITAÇÃO	927.180,07	927.180,07	2.027.180,07	889.654,00	557.854,00	326.584,00
	1003019910	OUTRAS-MINISTERIO DA EDUCAÇÃO	121.385,51	121.385,51	1,00	1,00	1,00	1,00
	1003019915	TURISMO DE PORTUGAL	25.000,00	25.000,00	1,00	1,00	1,00	1,00
	100307	ESTADO- PARTICIPAÇÃO COMUNITÁRIA EM PROJECTOS CO-FINANCIADOS	3.227.134,40	3.227.134,40	3.421.812,71	1.721.812,71	1.051.812,70	821.812,71
	10030702	FEDER	3.227.133,40	3.227.133,40	3.421.811,71	1.721.811,71	1.051.811,70	821.811,71
	10030703	TRANSFERÊNCIA DE COMPETÊNCIAS - LEI 50/2018 - CAPITAL	1,00	1,00	1,00	1,00	1,00	1,00
R9112		Administração Central - Outras entidades	1,00	1,00	1,00	1,00	1,00	1,00
	10	TRANSFERÊNCIAS DE CAPITAL	1,00	1,00	1,00	1,00	1,00	1,00
	1003	ADMINISTRAÇÃO CENTRAL	1,00	1,00	1,00	1,00	1,00	1,00
	100308	SERVIÇOS E FUNDOS AUTÓNOMOS	1,00	1,00	1,00	1,00	1,00	1,00
R9113		Segurança Social						

Tipo de Orçamento : DA RECEITA E DA DESPESA

Tipo de Dotação : DOTAÇÕES INICIAIS

Tipo de Visualização : COM E SEM MOVIMENTO

Desagregar : S Euros

Rubrica	Designação	Orçamento 2022			Plano orçamental plurianual			
		Períodos anteriores	Período	Soma	2023	2024	2025	2026
R9114	Administração Regional							
R9115	Administração Local							
R912	Exterior - U E		25.720,74	25.720,74	25.720,74	1,00	1,00	1,00
10	TRANSFERÊNCIAS DE CAPITAL		25.720,74	25.720,74	25.720,74	1,00	1,00	1,00
1009	RESTO DO MUNDO		25.720,74	25.720,74	25.720,74	1,00	1,00	1,00
100901	UNIÃO EUROPEIA- INSTITUIÇÕES		25.720,74	25.720,74	25.720,74	1,00	1,00	1,00
10090102	FUNDO DE COESÃO		25.720,74	25.720,74	25.720,74	1,00	1,00	1,00
R913	Outras		1.853.213,10	1.853.213,10	2.153.213,10	1.053.213,10	853.213,10	650.254,10
10	TRANSFERÊNCIAS DE CAPITAL		1.853.213,10	1.853.213,10	2.153.213,10	1.053.213,10	853.213,10	650.254,10
1001	SOCIEDADES E QUASE-SOCIEDADES NÃO FINANCEIRAS		1.853.213,10	1.853.213,10	2.153.213,10	1.053.213,10	853.213,10	650.254,10
100101	PÚBLICAS		1.853.213,10	1.853.213,10	2.153.213,10	1.053.213,10	853.213,10	650.254,10
10010199	OUTRAS		1.853.213,10	1.853.213,10	2.153.213,10	1.053.213,10	853.213,10	650.254,10
R92	Subsídios de capital							
R10	Outras receitas de capital							
R11	Reposições não abatidas aos pagamentos		720,74	720,74	720,74	720,74	720,74	720,74
15	REPOSIÇÕES NÃO ABATIDAS NOS PAGAMENTOS		720,74	720,74	720,74	720,74	720,74	720,74
1501	REPOSIÇÕES NÃO ABATIDAS NOS PAGAMENTOS		720,74	720,74	720,74	720,74	720,74	720,74
150101	REPOSIÇÕES NÃO ABATIDAS NOS PAGAMENTOS		720,74	720,74	720,74	720,74	720,74	720,74
	<b>Receita efetiva [1]</b>		<b>16.914.501,36</b>	<b>16.914.501,36</b>	<b>18.354.709,81</b>	<b>14.306.964,00</b>	<b>13.027.163,99</b>	<b>12.369.935,00</b>
	<b>Receita não efetiva [2]</b>							
R12	Receita com ativos financeiros							
R13	Receita com passivos financeiros							
R14	Saldo da Gerência Anterior - Operações Orçamentais							
	<b>Receita total [3] = [1] + [2]</b>		<b>16.914.501,36</b>	<b>16.914.501,36</b>	<b>18.354.709,81</b>	<b>14.306.964,00</b>	<b>13.027.163,99</b>	<b>12.369.935,00</b>
	<b>Despesa corrente</b>		<b>8.732.902,27</b>	<b>8.732.902,27</b>	<b>8.250.788,70</b>	<b>8.181.696,44</b>	<b>8.178.824,82</b>	<b>8.272.266,03</b>
D1	Despesas com o pessoal		4.461.152,37	4.461.152,37	4.343.865,84	4.389.869,94	4.391.869,84	4.494.869,84
D11	Remunerações Certas e Permanentes		3.363.019,51	3.363.019,51	3.241.020,51	3.287.024,61	3.289.024,51	3.392.024,51
01	DESPEAS COM O PESSOAL		3.363.019,51	3.363.019,51	3.241.020,51	3.287.024,61	3.289.024,51	3.392.024,51
0101	REMUNERAÇÕES CERTAS E PERMANENTES		3.363.019,51	3.363.019,51	3.241.020,51	3.287.024,61	3.289.024,51	3.392.024,51
010101	TIT.DE ÓRGÃOS DE SOBERANIA E MEMBROS DE ÓRGÃO AUT.		95.714,54	95.714,54	95.714,54	96.714,54	96.714,54	97.714,54
010103	PESSOAL DOS QUADROS-REGIME DA FUNÇÃO PÚBLICA		1.309.834,33	1.309.834,33	1.209.834,33	1.209.834,33	1.209.834,33	1.309.834,33
01010301	PESSOAL EM FUNÇÕES		1.309.834,33	1.309.834,33	1.209.834,33	1.209.834,33	1.209.834,33	1.309.834,33
010104	PESSOAL DOS QUADROS- REGIME DO CONTRATO INDIVIDUAL DE TRABALHO		1.207.294,12	1.207.294,12	1.175.295,12	1.220.299,22	1.222.299,12	1.224.299,12
01010401	PESSOAL EM FUNÇÕES		1.170.293,12	1.170.293,12	1.170.293,12	1.215.293,12	1.217.293,12	1.219.293,12
01010402	ALTERAÇÕES OBRIGATORIAS DE POSICIONAMENTO REMUNERATORIO		1,00	1,00	1,00	5,10	5,00	5,00
01010403	ALTERAÇÕES FACULTATIVAS DE POSICIONAMENTO REMUNERATORIO		5.000,00	5.000,00	5.000,00	5.000,00	5.000,00	5.000,00
01010404	RECRUTAMENTO DE PESSOAL PARA NOVOS POSTOS DE TRABALHO		32.000,00	32.000,00	1,00	1,00	1,00	1,00
010108	PESSOAL AGUARDANDO APOSENTAÇÃO		1.000,00	1.000,00	1.000,00	1.000,00	1.000,00	1.000,00
010109	PESSOAL EM QUALQUER OUTRA SITUAÇÃO		11.280,00	11.280,00	11.280,00	11.280,00	11.280,00	11.280,00
010110	GRATIFICAÇÕES		1.000,00	1.000,00	1.000,00	1.000,00	1.000,00	1.000,00
010111	REPRESENTAÇÃO		32.000,00	32.000,00	32.000,00	32.000,00	32.000,00	32.000,00
010113	SUBSÍDIO DE REFEIÇÃO		224.283,32	224.283,32	234.283,32	234.283,32	234.283,32	234.283,32
010114	SUBSÍDIOS DE FÉRIAS E DE NATAL		480.613,20	480.613,20	480.613,20	480.613,20	480.613,20	480.613,20
D12	Abonos Variáveis ou Eventuais		97.099,52	97.099,52	96.811,99	96.811,99	96.811,99	96.811,99
01	DESPEAS COM O PESSOAL		97.099,52	97.099,52	96.811,99	96.811,99	96.811,99	96.811,99
0102	ABONOS VARIÁVEIS OU EVENTUAIS		97.099,52	97.099,52	96.811,99	96.811,99	96.811,99	96.811,99
010201	GRATIFICAÇÕES VARIÁVEIS OU EVENTUAIS		6.167,36	6.167,36	6.167,36	6.167,36	6.167,36	6.167,36
010202	HORAS EXTRAORDINÁRIAS		40.517,15	40.517,15	40.517,15	40.517,15	40.517,15	40.517,15
010203	ALIMENTAÇÃO E ALOJAMENTO		10,00	10,00	10,00	10,00	10,00	10,00
010204	AJUDAS DE CUSTO		12.028,76	12.028,76	11.731,23	11.731,23	11.731,23	11.731,23



Tipo de Orçamento : DA RECEITA E DA DESPESA

Tipo de Dotação : DOTAÇÕES INICIAIS

Tipo de Visualização : COM E SEM MOVIMENTO

Desagregar : S Euros

Rubrica	Designação	Orçamento 2022			Plano orçamental plurianual			
		Periodos anteriores	Periodo	Soma	2023	2024	2025	2026
D13	010205	ABONO PARA FALHAS	9.506,02	9.506,02	9.506,02	9.506,02	9.506,02	9.506,02
	010211	SUBSÍDIO DE TURNO	13.974,25	13.974,25	13.974,25	13.974,25	13.974,25	13.974,25
	010213	OUTROS SUPLEMENTOS E PRÉMIOS	14.895,98	14.895,98	14.905,98	14.905,98	14.905,98	14.905,98
	01021302	OUTROS	14.895,98	14.895,98	14.905,98	14.905,98	14.905,98	14.905,98
		Segurança social	1.001.033,34	1.001.033,34	1.006.033,34	1.006.033,34	1.006.033,34	1.006.033,34
	01	DESPESAS COM O PESSOAL	1.001.033,34	1.001.033,34	1.006.033,34	1.006.033,34	1.006.033,34	1.006.033,34
	0103	SEGURANÇA SOCIAL	1.001.033,34	1.001.033,34	1.006.033,34	1.006.033,34	1.006.033,34	1.006.033,34
	010301	ENCARGOS COM A SAÚDE	149.291,66	149.291,66	149.291,66	149.291,66	149.291,66	149.291,66
	010303	SUBSÍDIO FAMILIAR A CRIANÇAS E JOVENS	12.715,54	12.715,54	12.715,54	12.715,54	12.715,54	12.715,54
	010305	CONTRIBUIÇÕES PARA A SEGURANÇA SOCIAL	790.835,17	790.835,17	790.835,17	790.835,17	790.835,17	790.835,17
	01030502	SEGURANÇA SOCIAL DO PESSOAL EM REGIME DE CONTRATO DE TRABALHO EM FUNÇÕES PÚBLICAS (RCTFP)	790.835,17	790.835,17	790.835,17	790.835,17	790.835,17	790.835,17
	0103050201	CAIXA GERAL DE APOSENTAÇÕES	379.638,72	379.638,72	379.638,72	379.638,72	379.638,72	379.638,72
	0103050202	SEGURANÇA SOCIAL - REGIME GERAL	411.196,45	411.196,45	411.196,45	411.196,45	411.196,45	411.196,45
	010308	OUTRAS PENSÕES	7.000,00	7.000,00	7.000,00	7.000,00	7.000,00	7.000,00
	010309	SEGUROS	41.190,97	41.190,97	46.190,97	46.190,97	46.190,97	46.190,97
	01030901	SEGUROS DE ACIDENTES DE TRABALHO E DOENÇAS PROFISSIONAIS	41.190,97	41.190,97	46.190,97	46.190,97	46.190,97	46.190,97
D2		<b>Aquisição de bens e serviços</b>	<b>2.661.033,65</b>	<b>2.661.033,65</b>	<b>2.263.892,65</b>	<b>2.168.098,65</b>	<b>2.168.697,65</b>	<b>2.171.595,65</b>
	02	AQUISIÇÃO DE BENS E SERVIÇOS	2.661.033,65	2.661.033,65	2.263.892,65	2.168.098,65	2.168.697,65	2.171.595,65
	0201	AQUISIÇÃO DE BENS	784.069,75	784.069,75	747.307,75	730.014,75	732.613,75	736.511,75
	020101	MATÉRIAS-PRIMAS E SUBSIDIÁRIAS	500,00	500,00	1.500,00	1.500,00	1.500,00	1.500,00
	020102	COMBUSTÍVEIS E LUBRIFICANTES	90.405,75	90.405,75	93.405,75	93.405,75	93.405,75	93.405,75
	02010201	GASOLINA	16.518,76	16.518,76	17.518,76	17.518,76	17.518,76	17.518,76
	02010202	GASÓLEO	71.386,99	71.386,99	72.386,99	72.386,99	72.386,99	72.386,99
	02010299	OUTROS	2.500,00	2.500,00	3.500,00	3.500,00	3.500,00	3.500,00
	020104	LIMPEZA E HIGIENE	19.801,00	19.801,00	13.000,00	8.000,00	8.000,00	8.000,00
	020105	ALIMENTAÇÃO-REFEIÇÕES CONFECCIONADAS	7.002,00	7.002,00	8.000,00	7.500,00	7.500,00	7.500,00
	020106	ALIMENTAÇÃO-GÊNEROS PARA CONFECCIONAR	94.501,00	94.501,00	86.500,00	87.500,00	87.500,00	87.500,00
	020107	VESTUÁRIO E ARTIGOS PESSOAIS	13.001,00	13.001,00	5.000,00			
	020108	MATERIAL DE ESCRITÓRIO	5.250,00	5.250,00	7.000,00	7.000,00	6.000,00	10.000,00
	020109	PRODUTOS QUÍMICOS E FARMACÊUTICOS	1.001,00	1.001,00	2.000,00	500,00	100,00	100,00
	020110	PRODUTOS VENDIDOS NAS FARMÁCIAS	501,00	501,00	500,00	200,00	200,00	100,00
	020112	MATERIAL DE TRANSPORTE-PEÇAS	43.000,00	43.000,00	40.000,00	40.000,00	40.000,00	40.000,00
	020114	OUTRO MATERIAL-PEÇAS	5.001,00	5.001,00	10.000,00	10.000,00	10.000,00	10.000,00
	020115	PRÉMIOS, CONDECORAÇÕES E OFERTAS	10.001,00	10.001,00	1,00	8,00	7,00	5,00
	020116	MERCADORIAS PARA VENDA	359.154,00	359.154,00	350.000,00	350.000,00	350.000,00	350.000,00
	02011601	ÁGUA	359.154,00	359.154,00	350.000,00	350.000,00	350.000,00	350.000,00
	020117	FERRAMENTAS E UTENSÍLIOS	3.500,00	3.500,00	4.100,00	3.100,00	3.100,00	3.100,00
	020120	MATERIAL DE EDUCAÇÃO, CULTURA E RECREIO	6.750,00	6.750,00	11.600,00	11.600,00	15.600,00	15.600,00
	020121	OUTROS BENS	124.701,00	124.701,00	114.701,00	109.701,00	109.701,00	109.701,00
	0202	AQUISIÇÃO DE SERVIÇOS	1.876.963,90	1.876.963,90	1.516.584,90	1.438.083,90	1.436.083,90	1.435.083,90
	020201	ENCARGOS DE INSTALAÇÕES	244.500,00	244.500,00	55.000,00	55.000,00	55.000,00	55.000,00
	020203	CONSERVAÇÃO DE BENS	120.700,00	120.700,00	130.601,00	130.601,00	130.601,00	130.601,00
	020205	LOCAÇÃO DE MATERIAL DE INFORMÁTICA	1.501,00	1.501,00	1,00	1,00	1,00	1,00
	020209	COMUNICAÇÕES	52.258,00	52.258,00	50.500,00	53.500,00	52.500,00	52.500,00
	020210	TRANSPORTES	90.500,00	90.500,00	89.500,00	89.500,00	89.500,00	89.500,00
	020211	REPRESENTAÇÃO DOS SERVIÇOS	11.000,00	11.000,00	10.000,00	10.000,00	10.000,00	10.000,00
020212	SEGUROS	25.876,90	25.876,90	22.876,90	29.876,90	29.876,90	29.876,90	
020213	DESLOCAÇÕES E ESTADAS	6.200,00	6.200,00	6.500,00	6.500,00	6.500,00	6.500,00	
020215	FORMAÇÃO	7.000,00	7.000,00	5.000,00	8.000,00	8.000,00	8.000,00	
020216	SEMINÁRIOS, EXPOSIÇÕES E SIMILARES	501,00	501,00	1.000,00	1.000,00	1.000,00	1.000,00	
020217	PUBLICIDADE	19.501,00	19.501,00	17.000,00	16.500,00	16.500,00	15.500,00	
020218	VIGILÂNCIA E SEGURANÇA	2.001,00	2.001,00	4.001,00	2.001,00	2.001,00	2.001,00	
020219	ASSISTÊNCIA TÉCNICA	33.001,00	33.001,00	10.001,00	10.001,00	10.001,00	10.001,00	
020220	OUTROS TRABALHOS ESPECIALIZADOS	697.624,00	697.624,00	676.200,00	641.200,00	640.200,00	640.200,00	
020221	UTILIZAÇÃO DE INFRA-ESTRUTURAS DE TRANSPORTES	1,00	1,00	501,00	501,00	501,00	501,00	

Tipo de Orçamento : DA RECEITA E DA DESPESA

Tipo de Dotação : DOTAÇÕES INICIAIS

Tipo de Visualização : COM E SEM MOVIMENTO

Desagregar : S Euros

Rubrica	Designação	Orçamento 2022			Plano orçamental plurianual			
		Periodos anteriores	Periodo	Soma	2023	2024	2025	2026
	020224 ENCARGOS DE COBRANÇA DE RECEITAS		24.000,00	24.000,00	15.000,00	25.000,00	25.000,00	25.000,00
	020225 OUTROS SERVIÇOS		540.799,00	540.799,00	422.903,00	358.902,00	358.902,00	358.902,00
<b>D3</b>	<b>Juros e outros encargos</b>		<b>289.410,03</b>	<b>289.410,03</b>	<b>273.426,70</b>	<b>255.193,94</b>	<b>236.533,62</b>	<b>217.576,83</b>
	03 JUROS E OUTROS ENCARGOS		289.410,03	289.410,03	273.426,70	255.193,94	236.533,62	217.576,83
	0301 JUROS DA DÍVIDA PÚBLICA		270.374,82	270.374,82	252.426,70	234.193,94	215.533,62	196.576,83
	030103 SOCIEDADES FINANCEIRAS-BANCOS E OUTRAS INSTITUIÇÕES		270.374,82	270.374,82	252.426,70	234.193,94	215.533,62	196.576,83
	03010302 EMPRESTIMOS A MEDIO E LONGO PRAZO		270.374,82	270.374,82	252.426,70	234.193,94	215.533,62	196.576,83
	0302 OUTROS ENCARGOS CORRENTES DA DÍVIDA PÚBLICA		10,00	10,00	500,00	500,00	500,00	500,00
	030201 DESPESAS DIVERSAS		10,00	10,00	500,00	500,00	500,00	500,00
	0306 OUTROS ENCARGOS FINANCEIROS		19.025,21	19.025,21	20.500,00	20.500,00	20.500,00	20.500,00
	030601 OUTROS ENCARGOS FINANCEIROS		19.025,21	19.025,21	20.500,00	20.500,00	20.500,00	20.500,00
<b>D4</b>	<b>Transferências e subsídios correntes</b>		<b>1.260.952,22</b>	<b>1.260.952,22</b>	<b>1.249.997,82</b>	<b>1.251.782,22</b>	<b>1.256.118,02</b>	<b>1.257.118,02</b>
<b>D41</b>	<b>Transferências correntes</b>		<b>1.260.952,22</b>	<b>1.260.952,22</b>	<b>1.249.997,82</b>	<b>1.251.782,22</b>	<b>1.256.118,02</b>	<b>1.257.118,02</b>
<b>D411</b>	<b>Administrações Públicas</b>		<b>490.684,64</b>	<b>490.684,64</b>	<b>530.172,24</b>	<b>530.956,64</b>	<b>535.292,44</b>	<b>535.292,44</b>
D4111	Administração Central - Estado Português							
D4112	Administração Central - Outras entidades							
D4113	Segurança Social							
D4114	Administração Regional							
D4115	Administração Local		490.684,64	490.684,64	530.172,24	530.956,64	535.292,44	535.292,44
	04 TRANSFERÊNCIAS CORRENTES		490.684,64	490.684,64	530.172,24	530.956,64	535.292,44	535.292,44
	0405 ADMINISTRAÇÃO LOCAL		490.684,64	490.684,64	530.172,24	530.956,64	535.292,44	535.292,44
	040501 CONTINENTE		490.684,64	490.684,64	530.172,24	530.956,64	535.292,44	535.292,44
	04050102 FREGUESIAS		60.841,00	60.841,00	55.841,00	55.841,00	55.841,00	55.841,00
	04050104 ASSOCIAÇÃO DE MUNICÍPIOS		429.843,64	429.843,64	474.331,24	475.115,64	479.451,44	479.451,44
D412	Entidades do Setor Não Lucrativo		530.267,58	530.267,58	493.825,58	494.825,58	494.825,58	495.825,58
	04 TRANSFERÊNCIAS CORRENTES		530.267,58	530.267,58	493.825,58	494.825,58	494.825,58	495.825,58
	0407 INSTITUIÇÕES SEM FINS LUCRATIVOS		530.267,58	530.267,58	493.825,58	494.825,58	494.825,58	495.825,58
	040701 INSTITUIÇÕES SEM FINS LUCRATIVOS		530.267,58	530.267,58	493.825,58	494.825,58	494.825,58	495.825,58
D413	Famílias		230.000,00	230.000,00	216.000,00	216.000,00	216.000,00	216.000,00
	04 TRANSFERÊNCIAS CORRENTES		230.000,00	230.000,00	216.000,00	216.000,00	216.000,00	216.000,00
	0408 FAMÍLIAS		230.000,00	230.000,00	216.000,00	216.000,00	216.000,00	216.000,00
	040801 EMPRESÁRIO EM NOME INDIVIDUAL		10.000,00	10.000,00	10.000,00	10.000,00	10.000,00	10.000,00
	040802 OUTRAS		220.000,00	220.000,00	206.000,00	206.000,00	206.000,00	206.000,00
D414	Outras		10.000,00	10.000,00	10.000,00	10.000,00	10.000,00	10.000,00
	04 TRANSFERÊNCIAS CORRENTES		10.000,00	10.000,00	10.000,00	10.000,00	10.000,00	10.000,00
	0401 SOCIEDADES E QUASE-SOCIEDADES NÃO FINANCEIRAS		10.000,00	10.000,00	10.000,00	10.000,00	10.000,00	10.000,00
	040102 PRIVADAS		10.000,00	10.000,00	10.000,00	10.000,00	10.000,00	10.000,00
D42	Subsídios Correntes							
<b>D5</b>	<b>Outras despesas correntes</b>		<b>60.354,00</b>	<b>60.354,00</b>	<b>119.605,69</b>	<b>116.751,69</b>	<b>125.605,69</b>	<b>131.105,69</b>
	06 OUTRAS DESPESAS CORRENTES		60.354,00	60.354,00	119.605,69	116.751,69	125.605,69	131.105,69
	0602 DIVERSAS		60.354,00	60.354,00	119.605,69	116.751,69	125.605,69	131.105,69
	060201 IMPOSTOS E TAXAS		58.354,00	58.354,00	116.208,00	113.354,00	116.208,00	121.708,00
	060203 OUTRAS		2.000,00	2.000,00	3.397,69	3.397,69	9.397,69	9.397,69
	06020301 RESTITUIÇÕES		1.000,00	1.000,00	1.596,89	1.596,89	7.596,89	7.596,89
	06020305 DIVERSAS - OUTRAS		1.000,00	1.000,00	1.800,80	1.800,80	1.800,80	1.800,80
	<b>Despesa de capital</b>		<b>7.215.211,26</b>	<b>7.215.211,26</b>	<b>8.635.256,32</b>	<b>1.904.395,00</b>	<b>367.001,00</b>	<b>276.001,00</b>
<b>D6</b>	<b>Aquisição de bens de capital</b>		<b>6.830.213,11</b>	<b>6.830.213,11</b>	<b>8.327.662,32</b>	<b>1.633.394,00</b>	<b>96.000,00</b>	<b>5.000,00</b>
	07 AQUISIÇÃO DE BENS DE CAPITAL		6.830.213,11	6.830.213,11	8.327.662,32	1.633.394,00	96.000,00	5.000,00
	0701 INVESTIMENTOS		6.807.213,11	6.807.213,11	8.304.662,32	1.610.394,00	73.000,00	5.000,00
	070101 TERRENOS		100.000,00	100.000,00	1.000,00			
	070102 HABITAÇÕES		1.184.233,50	1.184.233,50	963.608,50	500.000,00		
	07010202 AQUISIÇÃO		327.608,50	327.608,50	420.000,00			
	07010203 REPARAÇÃO E BENEFICIAÇÃO		856.625,00	856.625,00	543.608,50	500.000,00		
	070103 EDIFÍCIOS		1.113.153,76	1.113.153,76	920.501,00			
	07010301 INSTALAÇÕES DE SERVIÇOS		101.001,00	101.001,00	163.500,00			
	07010302 INSTALAÇÕES DESPORTIVAS E RECREATIVAS		6.000,00	6.000,00	2.000,00			

Tipo de Orçamento : DA RECEITA E DA DESPESA

Tipo de Dotação : DOTAÇÕES INICIAIS

Tipo de Visualização : COM E SEM MOVIMENTO

Desagregar : S Euros

Rubrica	Designação	Orçamento 2022			Plano orçamental plurianual			
		Periodos anteriores	Período	Soma	2023	2024	2025	2026
07010305	ESCOLAS		494.525,83	494.525,83	752.000,00			
07010307	OUTROS		511.626,93	511.626,93	3.001,00			
070104	CONSTRUÇÕES DIVERSAS		4.049.898,35	4.049.898,35	6.291.044,82	1.102.394,00	64.000,00	5.000,00
07010401	VIADUTOS, ARRUAMENTOS E OBRAS COMPLEMENTARES		1.647.884,26	1.647.884,26	3.165.426,91	1.033.392,00		
07010402	SISTEMA DE DRENAGEM DE ÁGUAS RESIDUAIS		7,00	7,00	514.032,00			
07010403	ESTAÇÕES DE TRATAMENTO DE ÁGUAS RESIDUAIS		65.501,00	65.501,00	36.000,00	30.000,00	25.000,00	5.000,00
07010404	ILUMINAÇÃO PÚBLICA		30.000,00	30.000,00	1.000,00			
07010405	PARQUES E JARDINS		210.000,00	210.000,00	1.001,00			
07010406	INSTALAÇÕES DESPORTIVAS E RECREATIVAS		1.000,00	1.000,00	1.000,00			
07010407	CAPTAÇÃO, TRATAMENTO E DISTRIBUIÇÃO DE ÁGUA		45.004,00	45.004,00	498.824,00	39.000,00	39.000,00	
07010408	VIAÇÃO RURAL		40.000,00	40.000,00	2.000,00			
07010409	SINALIZAÇÃO E TRANSITO		49.759,00	49.759,00	2.000,00			
07010412	CEMITÉRIOS		2.000,00	2.000,00	1.000,00			
07010413	OUTROS		1.958.743,09	1.958.743,09	2.068.760,91	2,00		
070106	MATERIAL DE TRANSPORTES		70.500,00	70.500,00				
07010601	AQUISIÇÃO		35.500,00	35.500,00				
07010602	REPARAÇÃO		35.000,00	35.000,00				
070107	EQUIPAMENTO DE INFORMÁTICA		55.462,86	55.462,86	42.500,00			
070108	SOFTWARE INFORMÁTICO		10.001,00	10.001,00	1.001,00			
070109	EQUIPAMENTO ADMINISTRATIVO		11.500,00	11.500,00	2.500,00			
070110	EQUIPAMENTO BÁSICO		29.500,00	29.500,00	13.000,00	1.000,00	1.000,00	
07011001	EQUIPAMENTO DE RECOLHA DE RESIDUOS		12.000,00	12.000,00	10.000,00			
07011002	OUTROS		17.500,00	17.500,00	3.000,00	1.000,00	1.000,00	
070111	FERRAMENTOS E UTENSÍLIOS		11.000,00	11.000,00	8.000,00	7.000,00	8.000,00	
070112	ARTIGOS E OBJECTOS DE VALOR		1,00	1,00	1,00			
070113	INVESTIMENTOS INCORPÓREOS		40.000,00	40.000,00	1.000,00			
070115	OUTROS INVESTIMENTOS		131.962,64	131.962,64	60.506,00			
0702	LOCAÇÃO FINANCEIRA		23.000,00	23.000,00	23.000,00	23.000,00	23.000,00	
070205	MATERIAL DE TRANSPORTE- LOCAÇÃO FINANCEIRA		23.000,00	23.000,00	23.000,00	23.000,00	23.000,00	
D7	<b>Transferências e subsídios de capital</b>		<b>384.998,15</b>	<b>384.998,15</b>	<b>307.594,00</b>	<b>271.001,00</b>	<b>271.001,00</b>	<b>271.001,00</b>
D71	<b>Transferências de capital</b>		<b>384.998,15</b>	<b>384.998,15</b>	<b>307.594,00</b>	<b>271.001,00</b>	<b>271.001,00</b>	<b>271.001,00</b>
D711	<b>Administrações Públicas</b>		<b>297.497,15</b>	<b>297.497,15</b>	<b>231.593,00</b>	<b>195.000,00</b>	<b>195.000,00</b>	<b>195.000,00</b>
D7111	Administração Central - Estado Português							
D7112	Administração Central - Outras entidades							
D7113	Segurança Social							
D7114	Administração Regional							
D7115	Administração Local		297.497,15	297.497,15	231.593,00	195.000,00	195.000,00	195.000,00
08	TRANSFERÊNCIAS DE CAPITAL		297.497,15	297.497,15	231.593,00	195.000,00	195.000,00	195.000,00
0805	ADMINISTRAÇÃO LOCAL		297.497,15	297.497,15	231.593,00	195.000,00	195.000,00	195.000,00
080501	CONTINENTE		297.497,15	297.497,15	231.593,00	195.000,00	195.000,00	195.000,00
08050102	FREGUESIAS		157.497,15	157.497,15	106.593,00	70.000,00	70.000,00	70.000,00
08050104	ASSOCIAÇÃO DE MUNICÍPIOS		140.000,00	140.000,00	125.000,00	125.000,00	125.000,00	125.000,00
D712	Entidades do Setor não Lucrativo		52.501,00	52.501,00	66.001,00	66.001,00	66.001,00	66.001,00
08	TRANSFERÊNCIAS DE CAPITAL		52.501,00	52.501,00	66.001,00	66.001,00	66.001,00	66.001,00
0807	INSTITUIÇÕES SEM FINS LUCRATIVOS		52.501,00	52.501,00	66.001,00	66.001,00	66.001,00	66.001,00
080701	INSTITUIÇÕES SEM FINS LUCRATIVOS		52.501,00	52.501,00	66.001,00	66.001,00	66.001,00	66.001,00
D713	Famílias		35.000,00	35.000,00	10.000,00	10.000,00	10.000,00	10.000,00
08	TRANSFERÊNCIAS DE CAPITAL		35.000,00	35.000,00	10.000,00	10.000,00	10.000,00	10.000,00
0808	FAMÍLIAS		35.000,00	35.000,00	10.000,00	10.000,00	10.000,00	10.000,00
080802	OUTRAS		35.000,00	35.000,00	10.000,00	10.000,00	10.000,00	10.000,00
D714	Outras							
D72	Subsídios de capital							
D8	<b>Outras despesas de capital</b>							
	<b>Despesa efetiva [4]</b>		<b>15.948.113,53</b>	<b>15.948.113,53</b>	<b>16.886.045,02</b>	<b>10.086.091,44</b>	<b>8.545.825,82</b>	<b>8.548.267,03</b>

Tipo de Orçamento : DA RECEITA E DA DESPESA

Tipo de Dotação : DOTAÇÕES INICIAIS

Tipo de Visualização : COM E SEM MOVIMENTO

Desagregar : S Euros

Rubrica	Designação	Períodos anteriores	Orçamento 2022		Plano orçamental plurianual			
			Período	Soma	2023	2024	2025	2026
D9	<b>Despesa não efetiva [5]</b>		<b>966.377,83</b>	<b>966.377,83</b>	<b>991.124,83</b>	<b>1.000.659,23</b>	<b>1.018.196,94</b>	<b>1.036.076,86</b>
	<b>Despesa com ativos financeiros</b>		<b>7.667,25</b>	<b>7.667,25</b>	<b>7.667,25</b>			
	09 ACTIVOS FINANCEIROS		7.667,25	7.667,25	7.667,25			
	0901 DEPÓSITOS, CERTIFICADOS DE DEPÓSITOS E POUANÇA		7.667,25	7.667,25	7.667,25			
090105	ADMINISTRAÇÃO PÚBLICA CENTRAL- ESTADO		7.667,25	7.667,25	7.667,25			
D10	<b>Despesa com passivos financeiros</b>		<b>958.710,58</b>	<b>958.710,58</b>	<b>983.457,58</b>	<b>1.000.659,23</b>	<b>1.018.196,94</b>	<b>1.036.076,86</b>
	10 PASSIVOS FINANCEIROS		958.710,58	958.710,58	983.457,58	1.000.659,23	1.018.196,94	1.036.076,86
	1006 EMPRÉSTIMOS A MÉDIO E LONGO PRAZOS		958.710,58	958.710,58	983.457,58	1.000.659,23	1.018.196,94	1.036.076,86
	100602 SOCIEDADES E QUASE-SOCIEDADES NÃO FINANCEIRAS- PÚB		60.691,10	60.691,10	68.567,25	68.568,83	68.570,41	68.571,98
	100603 SOCIEDADES FINANCEIRAS-BANCOS OUTRAS INSTITUIÇÕES		898.019,48	898.019,48	914.890,33	932.090,40	949.626,53	967.504,88
	<b>Despesa total [6] = [4] + [5]</b>		<b>16.914.491,36</b>	<b>16.914.491,36</b>	<b>17.877.169,85</b>	<b>11.086.750,67</b>	<b>9.564.022,76</b>	<b>9.584.343,89</b>
	<b>Saldo total [3] - [6]</b>		<b>10,00</b>	<b>10,00</b>	<b>477.539,96</b>	<b>3.220.213,33</b>	<b>3.463.141,23</b>	<b>2.785.591,11</b>
<b>Saldo global [1] - [4]</b>		<b>966.387,83</b>	<b>966.387,83</b>	<b>1.468.664,79</b>	<b>4.220.872,56</b>	<b>4.481.338,17</b>	<b>3.821.667,97</b>	

- **ANEXOS - Orçamento e Grandes Opções do Plano**

- Plano Plurianual 2022-2026

Identificação do Objetivo : CLASSIFICADOR FUNCIONAL  
Tipo de Dotação : DOTAÇÕES INICIAIS

Tipo de Plano : PLANO PLURIANUAL DE INVESTIMENTOS  
Tipo de Rubrica : CLASSIFICAÇÃO ORGÂNICA/ECONÔMICA

Considerar em «Total Previsto» o valor  
do Financiamento Não Definido : S

Euros

Objetivo	Número do projeto		Designação do projeto	Rubrica	Forma de	Grupo de Fontes de Financiamento				Datas		Fase de	Pagamentos										Total previsto				
	Código	Ano				Tipo	Número	Real.	R G	R P	U E		EMPR	Inicio	Fim	Ex.	REALIZADO EM	ESTIM. REALIZ.	2022 (Financ. Definido)	2022 (Financ. N./ Def.)	2022 (TOTAL)	Periodos seguintes					
																	PERÍODOS ANT.	PERÍODO 2021	[15]	2023 [16]	2024 [17]	2025 [18]		2026 [19]	Outros [20]	[21]=[13]+...+[20]	
<b>1.</b>			<b>Funções gerais</b>				<b>360.465,86</b>						<b>983.977,82</b>	<b>194.060,17</b>	<b>360.466,86</b>		<b>360.466,86</b>	<b>577.002,00</b>	<b>23.000,00</b>	<b>23.000,00</b>						<b>2.161.506,85</b>	
<b>1.1.</b>			<b>Serviços gerais de administração pública</b>				<b>315.464,86</b>						<b>596.343,85</b>	<b>155.749,74</b>	<b>315.465,86</b>		<b>315.465,86</b>	<b>536.002,00</b>	<b>23.000,00</b>	<b>23.000,00</b>						<b>1.649.561,45</b>	
<b>1.1.1.</b>			<b>Administracao geral</b>				<b>315.464,86</b>						<b>596.343,85</b>	<b>155.749,74</b>	<b>315.465,86</b>		<b>315.465,86</b>	<b>536.002,00</b>	<b>23.000,00</b>	<b>23.000,00</b>						<b>1.649.561,45</b>	
1.1.1.1.	77	2011	I 2	INFRA-ESTRUTURAS DIVERSAS NO CONCELHO	0		12.000,00			2011/01/01	2026/12/31	9	155.461,49		12.000,00		12.000,00	5.000,00								172.461,49	
1.1.1.1.	77	2011	I 2	INSTALAÇÕES DE SERVIÇOS	0102/07010301		1.000,00								1.000,00		1.000,00	1.000,00									
1.1.1.1.	77	2011	I 2	INSTALAÇÕES DESPORTIVAS E RECREATIVAS	0102/07010302		1.000,00								1.000,00		1.000,00	1.000,00									
1.1.1.1.	77	2011	I 2	OUTROS	0102/07010307		1.000,00								1.000,00		1.000,00	1.000,00									
1.1.1.1.	77	2011	I 2	CEMITÉRIOS	0102/07010412		2.000,00								2.000,00		2.000,00	1.000,00									
1.1.1.1.	77	2011	I 2	OUTROS	0102/07010413		7.000,00								7.000,00		7.000,00	1.000,00									
1.1.1.1.	78	2011	I 3	AÇÕES E PUBLICAÇÕES DIVERSAS PARA PROMOÇÃO DE ALFÂNDEGA DA FÉ (INVESTIMENTOS INCORPÓREOS)	0102/070113	0	40.000,00			2011/01/01	2022/12/31	9	95.628,91	56.165,83	40.000,00		40.000,00	1.000,00								192.794,74	
1.1.1.1.	79	2011	I 4	AQUISIÇÃO DE TERRENOS e EDIFICIOS	0		110.000,00			2011/01/01	2023/12/31	9		7.000,00	110.000,00		110.000,00	2.000,00								119.000,00	
1.1.1.1.	79	2011	I 4	TERRENOS	0102/070101		100.000,00								100.000,00		100.000,00	1.000,00									
1.1.1.1.	79	2011	I 4	OUTROS	0102/07010307		10.000,00								10.000,00		10.000,00	1.000,00									
1.1.1.1.	80	2011	I 5	AQUISIÇÃO/ALUGUER E GRANDES REPARAÇÕES DE VEICULOS E EQUIPAMENTO DE TRANSPORTE	0		93.500,00			2011/01/01	2026/12/31	9	215.709,54	66.018,14	93.500,00		93.500,00	23.000,00	23.000,00	23.000,00						444.227,68	
1.1.1.1.	80	2011	I 5	AQUISIÇÃO	0102/07010601		35.500,00								35.500,00		35.500,00										
1.1.1.1.	80	2011	I 5	REPARAÇÃO	0102/07010602		35.000,00								35.000,00		35.000,00										
1.1.1.1.	80	2011	I 5	MATERIAL DE TRANSPORTE- LOCAÇÃO FINANCEIRA	0102/070205		23.000,00								23.000,00		23.000,00	23.000,00	23.000,00	23.000,00							
1.1.1.1.	81	2011	I 6	EQUIPAMENTO INFORMATICO PARA OS SERVIÇOS (EQUIPAMENTO DE INFORMÁTICA)	0102/070107	0	23.961,86			2011/01/01	2026/12/31	9	49.339,82	5.609,98	23.961,86		23.961,86	1.000,00								79.911,66	
1.1.1.1.	82	2011	I 7	AQUISIÇÃO DE SOFTWARE PARA OS SERVIÇOS (SOFTWARE INFORMÁTICO)	0102/070108	0	10.000,00			2011/01/01	2026/12/31	9	12.363,04	7.197,61	10.000,00		10.000,00	1.000,00								30.560,65	
1.1.1.1.	83	2011	I 8	AQUISIÇÃO DE MOBILIARIO E EQUIPAMENTO DIVERSO PARA OS SERVIÇOS	0		25.000,00			2011/01/01	2026/12/31	9	61.373,53	13.758,18	25.000,00		25.000,00	2.000,00								102.131,71	
1.1.1.1.	83	2011	I 8	EQUIPAMENTO ADMINISTRATIVO	0102/070109		10.000,00								10.000,00		10.000,00	1.000,00									
1.1.1.1.	83	2011	I 8	OUTROS	0102/07011002		15.000,00								15.000,00		15.000,00	1.000,00									
1.1.1.1.	01	2019	I 1	GIP - Gabinetes de Inserção Profissional - Capital	0		1.000,00			2019/01/01	2026/12/31	9	6.467,52		1.000,00		1.000,00	1.000,00								8.467,52	
1.1.1.1.	01	2019	I 1	EQUIPAMENTO DE INFORMÁTICA	0102/070107		500,00								500,00		500,00	500,00									
1.1.1.1.	01	2019	I 1	EQUIPAMENTO ADMINISTRATIVO	0102/070109		500,00								500,00		500,00	500,00									
1.1.1.1.	07	2020	I 3	Construção/Aquisição de um monumento alusivo à cereja (ARTIGOS E OBJECTOS DE VALOR)	0102/070112	0	1,00			2020/01/01	2022/12/31	9			1,00		1,00	1,00								2,00	
1.1.1.1.	06	2021	I 2	Reabilitação Quartel GNR (OUTROS)	0102/07010413					2021/01/01	2023/12/31	9			1,00		1,00	500.000,00								500.001,00	
1.1.1.1.	10	2022	I 7	Aquisição de plataforma de gestão urbanística tipo "No Paper"	0		2,00			2022/01/01	2023/12/31				2,00		2,00	1,00								3,00	
1.1.1.1.	10	2022	I 7	EQUIPAMENTO DE INFORMÁTICA	0102/070107		1,00								1,00		1,00										
1.1.1.1.	10	2022	I 7	SOFTWARE INFORMÁTICO	0102/070108		1,00								1,00		1,00	1,00									
<b>1.2.</b>			<b>Segurança e ordem públicas</b>				<b>45.001,00</b>						<b>387.633,97</b>	<b>38.310,43</b>	<b>45.001,00</b>		<b>45.001,00</b>	<b>41.000,00</b>	<b>41.000,00</b>							<b>511.945,40</b>	
<b>1.2.1.</b>			<b>Protecção civil e luta contra incêndios</b>				<b>45.001,00</b>						<b>387.633,97</b>	<b>38.310,43</b>	<b>45.001,00</b>		<b>45.001,00</b>	<b>41.000,00</b>	<b>41.000,00</b>							<b>511.945,40</b>	
[5] E - EMPREITADA; A - ADM. DIR.; O - FORNEC. OU OUTROS; NA - NÃO APLICÁVEL						Total :	315.464,86						596.343,85	155.749,74	315.465,86		315.465,86	536.002,00	23.000,00	23.000,00						1.649.561,45	

Identificação do Objeto : CLASSIFICADOR FUNCIONAL  
Tipo de Dotação : DOTAÇÕES INICIAIS

Tipo de Plano : PLANO PLURIANUAL DE INVESTIMENTOS  
Tipo de Rubrica : CLASSIFICAÇÃO ORGÂNICA/ECONÔMICA

Considerar em «Total Previsto» o valor  
do Financiamento Não Definido : S

Euros

Objetivo	Número do projeto		Designação do projeto	Rubrica	Forma de	Grupo de Fontes de Financiamento				Datas		Fase de	Pagamentos										Total previsto					
	Código	Ano Tipo Número				Real.	R G	R P	U E	EMPR	Início		Fim	Ex.	REALIZADO EM	ESTIM. REALIZ.	2022 (Financ. Definido)	2022 (Financ. N./ Def.)	2022 (TOTAL)	Periodos seguintes								
																				PERÍODOS ANT.	PERÍODO 2021	2023 [16]		2024 [17]	2025 [18]	2026 [19]	Outros [20]	
1.2.1.	04	2016 I 4	BASE DE ACOLHIMENTO DO GRUPO DE INTERVENÇÃO DE PROTEÇÃO E SOCORRO DA REGIÃO DE TRÁS OS MONTES EM ALFANDEGA DA FÉ (INSTALAÇÕES DE SERVIÇOS)	0102/07010301	E			1,00					2016/01/01	2022/12/31	9	384.602,37	1.375,01	1,00		1,00								385.978,38
1.2.1.	06	2018 I 13	Realização de Faixas de Interrupção de Combustíveis (PIC) em áreas não prioritárias, no âmbito da Prevenção de Fogos Florestais (VIAÇÃO RURAL)	0102/07010408	O			15.000,00					2010/10/08	2023/12/31	9	3.031,60	36.935,42	15.000,00		15.000,00	1.000,00							55.967,02
1.2.1.	01	2022 I 6	Candidatura Bupi - Capacitação dos serviços da administração pública para a implementação do Sistema de Informação Cadastral Simplificada" - Candidatura da CIM AVISO N.º NORTE 62-2020-23. (EQUIPAMENTO DE INFORMÁTICA)	0102/070107	O			30.000,00					2022/01/01	2024/12/31				30.000,00		30.000,00	40.000,00							70.000,00
<b>2.</b>			<b>Funções sociais</b>					<b>4.168.041,26</b>								<b>1.333.582,96</b>	<b>377.838,68</b>	<b>4.168.042,26</b>	<b>4.168.042,26</b>	<b>5.317.748,96</b>	<b>1.610.393,00</b>	<b>73.000,00</b>	<b>5.000,00</b>					<b>12.885.605,86</b>
<b>2.1.</b>			<b>Educação</b>					<b>508.525,83</b>								<b>669.024,57</b>	<b>88.119,82</b>	<b>508.525,83</b>	<b>508.525,83</b>	<b>758.000,00</b>								<b>2.023.670,22</b>
<b>2.1.1.</b>			<b>Ensino não superior</b>					<b>505.525,83</b>								<b>669.024,57</b>	<b>88.119,82</b>	<b>505.525,83</b>	<b>505.525,83</b>	<b>755.000,00</b>								<b>2.017.670,22</b>
2.1.1.1.	90	2011 I 15	RECUPERAÇÃO E CONSERVAÇÃO DAS ESCOLAS DO CONCELHO (ESCOLAS)	0102/07010305	O			37.000,00					2011/01/01	2022/12/31	9	7.331,46	3.227,20	37.000,00		37.000,00	1.000,00							48.558,66
2.1.1.1.	07	2017 I 7	Acordos de colaboração para intervenções de requalificação e modernização das instalações das escolas do 2.º e 3.º ciclos do ensino básico e do ensino secundário (ESCOLAS)	0102/07010305	E			456.525,83					2017/01/01	2023/12/31	9	624.092,95	69.296,56	456.525,83		456.525,83	750.000,00							1.899.915,34
2.1.1.1.	01	2018 I 7	Planos integrados e inovadores de combate ao insucesso escolar - Projetos - atividades extracurriculares (OUTROS INVESTIMENTOS)	0102/070115	O			6.000,00					2018/01/01	2023/12/31	9	6.100,18	3.366,72	6.000,00		6.000,00	1.000,00							16.466,90
2.1.1.1.	02	2018 I 8	Planos integrados e inovadores de combate ao insucesso escolar -Projetos - Equipas Multidisciplinares (OUTROS INVESTIMENTOS)	0102/070115	O			4.000,00					2018/01/01	2023/12/31	9	31.499,98	12.229,34	4.000,00		4.000,00	1.000,00							48.729,32
2.1.1.1.	03	2019 I 11	Atualização do parque informático do Polo Escolar - EB1 (EQUIPAMENTO DE INFORMÁTICA)	0102/070107	O			1.000,00					2019/01/01	2023/12/31	9			1.000,00		1.000,00	1.000,00							2.000,00
2.1.1.1.	07	2021 I 4	Requalificação do antigo edifício do Pré-escolar (ESCOLAS)	0102/07010305	E			1.000,00					2021/01/01	2022/12/31	9			1.000,00		1.000,00	1.000,00							2.000,00
<b>2.1.2.</b>			<b>Serviços auxiliares de ensino</b>					<b>3.000,00</b>										<b>3.000,00</b>	<b>3.000,00</b>	<b>3.000,00</b>	<b>3.000,00</b>							<b>6.000,00</b>
2.1.2.2.	92	2011 I 17	AQUISIÇÃO DE EQUIPAMENTO DESPORTIVO PARA AS DIVERSAS ESCOLAS DO CONCELHO		O			3.000,00					2011/01/01	2022/12/31	9			3.000,00		3.000,00	3.000,00							6.000,00
2.1.2.2.	92	2011 I 17	EQUIPAMENTO ADMINISTRATIVO	0102/070109				1.000,00										1.000,00		1.000,00	1.000,00							1.000,00
2.1.2.2.	92	2011 I 17	OUTROS	0102/07011002				1.000,00										1.000,00		1.000,00	1.000,00							1.000,00
2.1.2.2.	92	2011 I 17	OUTROS INVESTIMENTOS	0102/070115				1.000,00										1.000,00		1.000,00	1.000,00							1.000,00
<b>2.3.</b>			<b>Segurança e acção sociais</b>					<b>1.222.233,50</b>								<b>28.449,54</b>	<b>24.235,79</b>	<b>1.222.233,50</b>	<b>1.222.233,50</b>	<b>1.014.608,50</b>	<b>500.000,00</b>							<b>2.789.527,33</b>
<b>2.3.2.</b>			<b>Ação social</b>					<b>1.222.233,50</b>								<b>28.449,54</b>	<b>24.235,79</b>	<b>1.222.233,50</b>	<b>1.222.233,50</b>	<b>1.014.608,50</b>	<b>500.000,00</b>							<b>2.789.527,33</b>
2.3.2.2.	01	2019 I 4	FABRICA DO EMPREENDEDOR (OUTROS INVESTIMENTOS)	0102/070115	O			18.000,00					2019/01/01	2022/12/31	9	28.449,54	11.742,69	18.000,00		18.000,00	1.000,00							59.192,23
[5] E - EMPREITADA; A - ADM. DIR.; O - FORNEC. OU OUTROS; NA - NÃO APLICÁVEL						Total :		886.991,69								1.681.451,93	293.922,68	886.992,69	886.992,69	1.336.002,00	23.000,00	23.000,00					4.244.369,30	

Identificação do Objeto : CLASSIFICADOR FUNCIONAL  
Tipo de Dotação : DOTAÇÕES INICIAIS

Tipo de Plano : PLANO PLURIANUAL DE INVESTIMENTOS  
Tipo de Rubrica : CLASSIFICAÇÃO ORGÂNICA/ECONÓMICA

Considerar em «Total Previsto» o valor  
do Financiamento Não Definido : S

Euros

Objetivo [1]	Número do projeto		Designação do projeto [3]	Rubrica [4]	Forma de Real. [5]	Grupo de Fontes de Financiamento				Datas		Fase de Ex. [12]	Pagamentos										Total previsto [21]=[13]+...+[20]			
	Código	Ano				Tipo	Número	R G	R P	U E	EMPR		Início	Fim	REALIZADO EM PERÍODOS ANT. [13]	ESTIM. REALIZ. PERÍODO 2021 [14]	2022 (Financ. Definido) [15]	2022 (Financ. N./ Def.)	2022 (TOTAL)	Períodos seguintes						
																				2023 [16]	2024 [17]	2025 [18]		2026 [19]	Outros [20]	
2.3.2.	11	2020	I 8	Aquisição/recuperação de edifícios no âmbito do 1º Direito	0	1.204.233,50				2020/01/01	2024/12/31	9	12.493,10	1.204.233,50		1.204.233,50	1.013.608,50	500.000,00						2.730.335,10		
2.3.2.	11	2020	I 8	AQUISIÇÃO	0102/07010202		327.608,50							327.608,50		327.608,50	420.000,00									
2.3.2.	11	2020	I 8	REPARAÇÃO E BENEFICIAÇÃO	0102/07010203		856.625,00							856.625,00		856.625,00	543.608,50	500.000,00								
2.3.2.	11	2020	I 8	OUTROS INVESTIMENTOS	0102/070115		20.000,00							20.000,00		20.000,00	50.000,00									
<b>2.4.</b>				<b>Habituação e serviços colectivos</b>			<b>1.032.109,66</b>							<b>517.673,74</b>	<b>265.041,12</b>	<b>1.032.109,66</b>	<b>1.032.109,66</b>	<b>2.975.859,65</b>	<b>1.110.392,00</b>	<b>73.000,00</b>	<b>5.000,00</b>			<b>5.979.076,17</b>		
<b>2.4.2.</b>				<b>Ordenamento do território</b>			<b>668.637,66</b>							<b>172.456,28</b>	<b>220.782,84</b>	<b>668.637,66</b>	<b>668.637,66</b>	<b>1.705.002,65</b>	<b>1.033.392,00</b>					<b>3.800.271,43</b>		
2.4.2.	02	2011	I 25	INTERVENÇÕES DE CONSERVAÇÃO URBANÍSTICA NO CONCELHO DE ALFÂNDEGA DA FÉ (VIADUTOS, ARRUEMENTOS E OBRAS COMPLEMENTARES)	0102/07010401	0	30.000,00			2011/01/01	2023/12/31	9	24.204,02	11.638,75	30.000,00	30.000,00	1.000,00							66.842,77		
2.4.2.	21	2011	I 44	INTERVENÇÃO DE CONSERVAÇÃO EM VÁRIOS EDIFÍCIOS MUNICIPAIS/PUBLICOS (OUTROS)	0102/07010413	0	40.000,00			2011/01/01	2023/12/31	9	59.931,09	28.863,03	40.000,00	40.000,00	1.000,00								129.794,12	
2.4.2.	01	2016	I 1	REABILITAÇÃO URBANA - "Elaboração de planos na área do ordenamento do território, urbanismo ou reabilitação urbana" (VIADUTOS, ARRUEMENTOS E OBRAS COMPLEMENTARES)	0102/07010401	0	1,00			2016/01/01	2023/12/31	9			1,00	1,00	1,00								2,00	
2.4.2.	09	2017	I 8	PAMUS - Interface de passageiros e melhoria das condições de acesso junto da Escola EBI e Centro de Saúde. (VIADUTOS, ARRUEMENTOS E OBRAS COMPLEMENTARES)	0102/07010401	E	135.000,00			2017/01/01	2023/12/31	9			135.000,00	135.000,00									135.000,00	
2.4.2.	11	2017	I 10	PAMUS - Outras Áreas da Vila - Passeios (VIADUTOS, ARRUEMENTOS E OBRAS COMPLEMENTARES)	0102/07010401	E	30.000,00			2017/01/01	2022/12/31	9		32.646,94	30.000,00	30.000,00										62.646,94
2.4.2.	02	2018	I 2	PARU -Reabilitação da "Casa do Arcebispo D. José de Moura" (OUTROS)	0102/07010413	E	410.394,92			2018/01/01	2022/12/31	9	1.845,00	139.147,93	410.394,92	410.394,92										551.387,85
2.4.2.	03	2018	I 3	Alfândega mais Acessível (OUTROS INVESTIMENTOS)	0102/070115		5.000,00			2018/01/01	2023/12/31	9	49.022,64	8.302,92	5.000,00	5.000,00	1.000,00								63.325,56	
2.4.2.	04	2018	I 10	Requalificação do centro na localidade de Picões. (VIADUTOS, ARRUEMENTOS E OBRAS COMPLEMENTARES)	0102/07010401	0	1.000,00			2018/01/01	2023/12/31	9			1.000,00	1.000,00	1.000,00								2.000,00	
2.4.2.	01	2019	I 5	Elaboração da Revisão do PDM + elaboração do Relatório do Estado do Ordenamento do Território (OUTROS INVESTIMENTOS)	0102/070115	0	16.240,74			2019/01/01	2023/12/31	9	37.453,53	183,27	16.240,74	16.240,74	1.000,00									54.877,54
2.4.2.	01	2022	I 8	Criação de Áreas de Reabilitação Urbana e respetivas ORU's em todas as localidades do concelho" (VIADUTOS, ARRUEMENTOS E OBRAS COMPLEMENTARES)	0102/07010401	0	1.000,00			2022/01/01	2023/12/31				1.000,00	1.000,00	1,00								1.001,00	
2.4.2.	02	2022	I 19	Reabilitação de Infraestruturas do Bairro Valetelheiro - Alfândega da Fé (candidatura POSEUR) (VIADUTOS, ARRUEMENTOS E OBRAS COMPLEMENTARES)	0102/07010401	E	1,00			2022/01/01	2023/12/31				1,00	1,00	1.700.000,65	1.033.392,00							2.733.393,65	
<b>2.4.3.</b>				<b>Saneamento</b>			<b>68.006,00</b>							<b>60.404,23</b>	<b>12.362,49</b>	<b>68.006,00</b>	<b>68.006,00</b>	<b>342.082,00</b>	<b>32.000,00</b>	<b>27.000,00</b>	<b>5.000,00</b>				<b>546.854,72</b>	
2.4.3.	38	2022	I 2	Aquisição de Maquinas e ferramentas para Rede Geral de AR			2.500,00			2022/01/01	2025/12/31				2.500,00	2.500,00	2.000,00	2.000,00	2.000,00						8.500,00	
2.4.3.	38	2022	I 2	OUTROS	0102/07011002		1.500,00							1.500,00	1.500,00	1.500,00	1.000,00	1.000,00	1.000,00							
2.4.3.	38	2022	I 2	FERRAMENTOS E UTENSÍLIOS	0102/070111		1.000,00							1.000,00	1.000,00	1.000,00	1.000,00	1.000,00	1.000,00							
[5] E - EMPREITADA; A - ADM. DIR.; O - FORNEC. OU OUTROS; NA - NÃO APLICÁVEL Total :							2.762.362,85							1.853.908,21	527.198,62	2.762.363,85	2.762.363,85	4.056.613,15	1.558.392,00	25.000,00				10.783.475,83		



Identificação do Objeto : CLASSIFICADOR FUNCIONAL  
Tipo de Dotação : DOTAÇÕES INICIAIS

Tipo de Plano : PLANO PLURIANUAL DE INVESTIMENTOS  
Tipo de Rubrica : CLASSIFICAÇÃO ORGÂNICA/ECONÔMICA

Considerar em «Total Previsto» o valor  
do Financiamento Não Definido : S

Euros

Objetivo	Número do projeto		Designação do projeto	Rubrica	Forma de	Grupo de Fontes de Financiamento				Datas		Fase de	Pagamentos										Total previsto					
	Código	Ano				Tipo	Número	Real.	R G	R P	U E		EMPR	Inicio	Fim	Ex.	REALIZADO EM	ESTIM. REALIZ.	2022 (Financ. Definido)	2022 (Financ. N./ Def.)	2022 (TOTAL)	Periodos seguintes						
																						PERÍODOS ANT.		PERÍODO 2021	[15]	2023 [16]	2024 [17]	2025 [18]
2.4.3.	05	2018	I	12			1,00						2018/07/01	2022/12/31	9	46.144,63	61,01	1,00		1,00	1,00							46.207,64
2.4.3.	01	2019	I	8	E		22.000,00						2019/01/01	2026/12/31	9		22.000,00		22.000,00	10.000,00	10.000,00	5.000,00	5.000,00				52.000,00	
2.4.3.	02	2019	I	9	O		5.000,00						2019/01/01	2023/12/31	9		5.000,00		5.000,00	5.000,00								10.000,00
2.4.3.	03	2019	I	10	O		18.000,00						2019/01/01	2025/12/31	9	11.984,10	12.301,48	18.000,00	18.000,00	16.000,00	15.000,00	15.000,00					88.285,58	
2.4.3.	03	2020	I	2	O		20.500,00						2020/01/01	2025/12/31	9	2.275,50		20.500,00	20.500,00	5.000,00	5.000,00	5.000,00					37.775,50	
2.4.3.	04	2022	I	11	E		1,00						2022/01/01	2023/12/31			1,00		1,00	24.000,00								24.001,00
2.4.3.	05	2022	I	13	E		1,00						2022/01/01	2023/12/31			1,00		1,00	55.175,00								55.176,00
2.4.3.	06	2022	I	15	E		1,00						2022/01/01	2023/12/31			1,00		1,00	59.000,00								59.001,00
2.4.3.	07	2022	I	16	E		1,00						2022/01/01	2023/12/31			1,00		1,00	16.906,00								16.907,00
2.4.3.	08	2022	I	17	E		1,00						2022/01/01	2023/12/31			1,00		1,00	149.000,00								149.001,00
<b>2.4.4.</b>							<b>51.006,00</b>									<b>119.836,41</b>	<b>10.190,08</b>	<b>51.006,00</b>	<b>51.006,00</b>	<b>714.774,00</b>	<b>45.000,00</b>	<b>46.000,00</b>					<b>986.806,49</b>	
2.4.4.	40	2011	I	53	O		30.000,00						2011/12/31	2024/12/31	9	94.140,90	5.601,42	30.000,00	30.000,00	32.000,00	32.000,00	32.000,00					225.742,32	
2.4.4.	48	2011	I	61	O		6.000,00						2011/01/01	2024/12/31	9	8.353,97	4.588,66	6.000,00	6.000,00	6.000,00	6.000,00	7.000,00					37.942,63	
2.4.4.	03	2016	I	3	O		8.000,00						2016/01/01	2024/12/31	9	4.889,99		8.000,00	8.000,00	6.000,00	5.000,00	5.000,00					28.889,99	
[5] E - EMPREITADA; A - ADM. DIR.; O - FORNEC. OU OUTROS; NA - NÃO APLICÁVEL						Total :	2.871.868,85						2.021.697,30	549.751,19	2.871.869,85		2.871.869,85	4.440.695,15	1.631.392,00	94.000,00	5.000,00					11.614.405,49		

Identificação do Objetivo : CLASSIFICADOR FUNCIONAL  
Tipo de Dotação : DOTAÇÕES INICIAIS

Tipo de Plano : PLANO PLURIANUAL DE INVESTIMENTOS  
Tipo de Rubrica : CLASSIFICAÇÃO ORGÂNICA/ECONÓMICA

Considerar em «Total Previsto» o valor  
do Financiamento Não Definido : S

Euros

Objetivo	Número do projeto		Designação do projeto	Rubrica	Forma de	Grupo de Fontes de Financiamento				Datas		Fase de	Pagamentos										Total previsto						
	Código	Ano Tipo Número				Real.	R G	R P	U E	EMPR	Inicio		Fim	Ex.	REALIZADO EM PERÍODOS ANT.	ESTIM. REALIZ. PERÍODO 2021	2022 (Financ. Definido)	2022 (Financ. N./ Def.)	2022 (TOTAL)	Periodos seguintes									
																				2023 [16]	2024 [17]	2025 [18]		2026 [19]	Outros [20]				
2.4.4.	05	2017 I 5	Subsistema de AA de Sambade, concelho de Alfândega da Fé (CAPTAÇÃO, TRATAMENTO E DISTRIBUIÇÃO DE ÁGUA)	0102/07010407	E			1,00					2018/01/01	2022/12/31	0	12.151,55		1,00		1,00									12.152,55
2.4.4.	01	2019 I 6	Controlo operacional, reparação e outros investimentos - Laboratorios/Reservatorios/Piscinas (CAPTAÇÃO, TRATAMENTO E DISTRIBUIÇÃO DE ÁGUA)	0102/07010407	O			5.000,00					2019/01/01	2024/12/31	9	300,00		5.000,00		5.000,00	5.000,00	1.000,00	1.000,00					12.300,00	
2.4.4.	01	2022 I 1	Sistema de tratamento de água nascentes Serra de Bornes (CAPTAÇÃO, TRATAMENTO E DISTRIBUIÇÃO DE ÁGUA)	0102/07010407	O			2.000,00					2022/01/01	2025/12/31				2.000,00		2.000,00	1.000,00	1.000,00	1.000,00					5.000,00	
2.4.4.	02	2022 I 12	Implementação de Sistema de Telemetria no Abastecimento de Água do Concelho (candidatura POSEUR) (CAPTAÇÃO, TRATAMENTO E DISTRIBUIÇÃO DE ÁGUA)	0102/07010407	E			1,00					2022/01/01	2023/12/31				1,00		1,00	199.000,00							199.001,00	
2.4.4.	03	2022 I 14	Sistema de tratamento de águas residuais em Vila Nova (candidatura POSEUR) (CAPTAÇÃO, TRATAMENTO E DISTRIBUIÇÃO DE ÁGUA)	0102/07010407	E			1,00					2022/01/01	2023/12/31				1,00		1,00	56.824,00							56.825,00	
2.4.4.	04	2022 I 18	Reforço do Abastecimento de Água a Sambade (candidatura POSEUR)	0102/07010402	E			2,00					2022/01/01	2023/12/31				2,00		2,00	209.950,00							209.952,00	
2.4.4.	04	2022 I 18	SISTEMA DE DRENAGEM DE ÁGUAS RESIDUAIS	0102/07010402				1,00										1,00		1,00	209.950,00								
2.4.4.	04	2022 I 18	ESTAÇÕES DE TRATAMENTO DE ÁGUAS RESIDUAIS	0102/07010403				1,00										1,00		1,00									
2.4.4.	05	2022 I 20	Reabilitação dos Reservatórios do concelho (substituição das descargas de fundo e válvulas, colocação de tela, pintura) (candidatura POSEUR) (CAPTAÇÃO, TRATAMENTO E DISTRIBUIÇÃO DE ÁGUA)	0102/07010407	E			1,00					2022/01/01	2023/12/31				1,00		1,00	199.000,00							199.001,00	
<b>2.4.6.</b>			<b>Proteção do meio ambiente e conservação da natureza</b>					<b>244.460,00</b>										<b>164.976,82</b>	<b>21.705,71</b>	<b>244.460,00</b>	<b>244.460,00</b>	<b>214.001,00</b>						<b>645.143,53</b>	
2.4.6.	49	2011 I 65	ARRANJOS PAISAGÍSTICO DE DIVERSOS ESPAÇOS VERDES E AQUISIÇÃO DE MAQUINARIA E EQUIPAMENTO DIVERSO	0102/07010405	O			16.000,00					2011/01/01	2026/12/31	9	19.549,98		16.000,00		16.000,00	3.000,00							59.185,98	
2.4.6.	49	2011 I 65	PARQUES E JARDINS	0102/07010405				10.000,00										10.000,00		10.000,00	1.000,00								
2.4.6.	49	2011 I 65	FERRAMENTOS E UTENSÍLIOS	0102/070111				4.000,00										4.000,00		4.000,00	1.000,00								
2.4.6.	49	2011 I 65	OUTROS INVESTIMENTOS	0102/070115				2.000,00										2.000,00		2.000,00	1.000,00								
2.4.6.	02	2017 I 12	Plano de adaptação às Alterações Climáticas do Município de Alfândega da Fé - PAAC (OUTROS INVESTIMENTOS)	0102/070115	O			1,00					2017/03/01	2022/12/31	9			1,00		1,00								1,00	
2.4.6.	03	2017 I 13	Felgueiras - aldeia da biosfera - projeto de reabilitação do espaço público - mobilidade e acessibilidade para todos (OUTROS INVESTIMENTOS)	0102/070115	E			15.000,00					2017/01/02	2023/12/31	9	68.092,16		15.000,00		15.000,00	1,00							83.093,16	
[5] E - EMPREITADA; A - ADM. DIR.; O - FORNEC. OU OUTROS; NA - NÃO APLICÁVEL	Total :							2.909.875,85										2.121.790,99	570.386,80	2.909.876,85	2.909.876,85	5.114.470,15	1.633.392,00	96.000,00	5.000,00			12.450.916,79	

Identificação do Objeto : CLASSIFICADOR FUNCIONAL  
Tipo de Dotação : DOTAÇÕES INICIAIS

Tipo de Plano : PLANO PLURIANUAL DE INVESTIMENTOS  
Tipo de Rubrica : CLASSIFICAÇÃO ORGÂNICA/ECONÓMICA

Considerar em «Total Previsto» o valor  
do Financiamento Não Definido : S

Euros

Objetivo	Número do projeto		Designação do projeto	Rubrica	Forma de	Grupo de Fontes de Financiamento				Datas		Fase de	Pagamentos										Total previsto				
	Código	Ano				Tipo	Número	Real.	R G	R P	U E		EMPR	Início	Fim	Ex.	REALIZADO EM	ESTIM. REALIZ.	2022 (Financ. Definido)	2022 (Financ. N./ Def.)	2022 (TOTAL)	Periodos seguintes					
																						PERÍODOS ANT.		PERÍODO 2021	2023 [16]	2024 [17]	2025 [18]
2.4.6.	02	2018	I	11	0		1,00			2018/01/01	2022/12/31	9	77.334,68	1.070,10	1,00		1,00										78.405,78
2.4.6.	02	2020	I	1	0		12.000,00			2020/01/01	2023/12/31	9			12.000,00		12.000,00			1.000,00							13.000,00
2.4.6.	03	2022	I	9	0		12.000,00			2022/01/01	2023/12/31				12.000,00		12.000,00			10.000,00							22.000,00
2.4.6.	04	2022	I	10	0		189.458,00			2022/01/01	2023/12/31				189.458,00		189.458,00			200.000,00							389.458,00
<b>2.5.</b>							<b>1.405.172,27</b>						<b>118.435,11</b>	<b>441,95</b>	<b>1.405.173,27</b>		<b>1.405.173,27</b>			<b>569.280,81</b>	<b>1,00</b>					<b>2.093.332,14</b>	
<b>2.5.1.</b>							<b>596.319,70</b>						<b>113.013,60</b>		<b>596.320,70</b>		<b>596.320,70</b>			<b>566.276,81</b>	<b>1,00</b>					<b>1.275.612,11</b>	
2.5.1.	02	2018	I	6	0		391.318,70			2018/01/01	2023/12/31	9	113.013,60		391.318,70		391.318,70			565.274,81	1,00					1.069.608,11	
2.5.1.	02	2019	I	2	0		1,00			2019/01/01	2022/12/31	9			1,00		1,00			1,00						2,00	
2.5.1.	08	2020	I	4	0		200.000,00			2020/01/01	2023/12/31	9			200.000,00		200.000,00			1,00						200.001,00	
2.5.1.	10	2020	I	6	0					2020/01/01	2023/12/31	9			1,00		1,00									1,00	
2.5.1.	12	2020	I	9	0		5.000,00			2020/01/01	2023/12/31	9			5.000,00		5.000,00			1.000,00						6.000,00	
<b>2.5.2.</b>							<b>808.849,57</b>						<b>5.421,51</b>	<b>441,95</b>	<b>808.849,57</b>		<b>808.849,57</b>			<b>3.001,00</b>						<b>817.714,03</b>	
2.5.2.	58	2011	I	70	0		5.000,00			2011/01/01	2023/12/31	9	165,88	441,95	5.000,00		5.000,00			1.000,00						6.607,83	
2.5.2.	01	2018	I	4	0		1.000,00			2018/01/01	2022/12/31	9	5.255,63		1.000,00		1.000,00			1.000,00						7.255,63	
2.5.2.	01	2019	I	12	0		797.603,57			2019/01/01	2023/12/31	9			797.603,57		797.603,57			1,00						797.604,57	
2.5.2.	09	2020	I	5	0		5.246,00			2020/01/01	2023/12/31	9			5.246,00		5.246,00			1.000,00						6.246,00	
<b>2.5.3.</b>							<b>3,00</b>								<b>3,00</b>		<b>3,00</b>			<b>3,00</b>						<b>6,00</b>	
2.5.3.	01	2016	I	7	0		1,00			2014/01/01	2023/12/31	9			1,00		1,00			1,00						2,00	
2.5.3.	02	2016	I	8	0		1,00			2014/01/01	2023/12/31	9			1,00		1,00			1,00						2,00	
2.5.3.	10	2016	I	9	0		1,00			2016/01/01	2023/12/31	0			1,00		1,00			1,00						2,00	
[5] E - EMPREITADA; A - ADM. DIR.; 0 - FORNEC. OU OUTROS; NA - NÃO APLICÁVEL						Total :	4.528.507,12						2.317.560,78	571.898,85	4.528.509,12		4.528.509,12		5.894.750,96	1.633.393,00	96.000,00	5.000,00				15.047.112,71	

Identificação do Objetivo : CLASSIFICADOR FUNCIONAL  
Tipo de Dotação : DOTAÇÕES INICIAIS

Tipo de Plano : PLANO PLURIANUAL DE INVESTIMENTOS  
Tipo de Rubrica : CLASSIFICAÇÃO ORGÂNICA/ECONÔMICA

Considerar em «Total Previsto» o valor  
do Financiamento Não Definido : S

Euros

Objetivo [1]	Número do projeto [2]		Designação do projeto [3]	Rubrica [4]	Forma de Real. [5]	Grupo de Fontes de Financiamento				Datas		Fase de Ex. [12]	Pagamentos										Total previsto [21]=[13]+...+[20]		
	Código	Ano				Tipo	Número	R G	R P	U E	EMPR		Início	Fim	PERÍODOS ANT.	ESTIM. REALIZ. PERÍODO 2021	2022 (Financ. Definido)	2022 (Financ. N./ Def.)	2022 (TOTAL)	Períodos seguintes					
																				2023 [16]	2024 [17]	2025 [18]		2026 [19]	Outros [20]
<b>3.</b>			<b>Funções econômicas</b>			<b>2.291.703,99</b>							<b>136.583,72</b>	<b>147.389,89</b>	<b>2.301.703,99</b>	<b>2.301.703,99</b>	<b>2.432.911,36</b>	<b>1,00</b>						<b>5.018.589,96</b>	
<b>3.1.</b>			<b>Agricultura, pecuária, silvicultura, caça e pesca</b>			<b>337.924,90</b>							<b>18.700,45</b>	<b>3.339,00</b>	<b>337.924,90</b>	<b>337.924,90</b>	<b>1.002.985,10</b>	<b>1,00</b>						<b>1.362.950,55</b>	
3.1.1.	58	2011	I 73	MANUTENÇÃO E BENEFICIAÇÃO DOS CAMINHOS RURAIS E FLORESTAIS DO CONCELHO (VIAÇÃO RURAL)	0102/07010408	0							18.700,45	3.339,00	25.000,00	25.000,00	1.000,00							48.039,45	
3.1.1.	01	2018	I 5	Estudo previo para regadio na Serra de Bornes e valongo (OUTROS INVESTIMENTOS)	0102/070115	0									500,00	500,00	500,00							1.000,00	
3.1.1.	02	2018	I 9	Intervenção e requalificação do regadio de Santa Justa-Vale da Vilaria (OUTROS)	0102/07010413	0									312.424,90	312.424,90	1.001.485,10	1,00						1.313.911,00	
<b>3.2.</b>			<b>Indústria e energia</b>			<b>1.065.050,19</b>							<b>85.327,19</b>	<b>66.082,71</b>	<b>1.065.050,19</b>	<b>1.065.050,19</b>	<b>998.923,26</b>							<b>2.215.383,35</b>	
3.2.1.	60	2011	I 75	MANUTENÇÃO E ALARGAMENTO DA REDE DE ILUMINAÇÃO PÚBLICA NO CONCELHO (ILUMINAÇÃO PÚBLICA)	0102/07010404	0							63.907,98	28.108,87	30.000,00	30.000,00	1.000,00							123.016,85	
3.2.1.	61	2011	I 86	AMPLIAÇÃO E REQUALIFICAÇÃO DA ZONA INDUSTRIAL (VIADUTOS, ARRUEMENTOS E OBRAS COMPLEMENTARES)	0102/07010401	0									633.423,26	633.423,26	833.423,26							1.466.846,52	
3.2.1.	05	2016	I 5	REABILITAÇÃO ENERGÉTICA - EM DIVERSOS EDIFÍCIOS (INSTALAÇÕES DE SERVIÇOS)	0102/07010301	E									100.000,00	100.000,00	162.500,00							283.919,21	
3.2.1.	01	2019	I 3	REABILITAÇÃO ENERGÉTICA NO BAIRRO SOCIAL TRÁS DE CASTELO EM ALFANDEGA DA FÉ (OUTROS)	0102/07010307	0									300.626,93	300.626,93	1.000,00							339.600,77	
3.2.1.	02	2019	I 13	REDUÇÃO ANUAL DO CONSUMO DE ENERGIA PRIMÁRIA NA ILUMINAÇÃO PÚBLICA: ILUMINAÇÃO PÚBLICA E CÊNICA LED (SINALIZAÇÃO E TRANSITO)	0102/07010409	E									1.000,00	1.000,00	1.000,00							2.000,00	
<b>3.3.</b>			<b>Transportes e comunicações</b>			<b>666.759,00</b>							<b>32.556,08</b>	<b>77.968,18</b>	<b>676.759,00</b>	<b>676.759,00</b>	<b>431.001,00</b>							<b>1.218.284,26</b>	
<b>3.3.1.</b>			<b>Transportes rodoviários</b>			<b>666.759,00</b>							<b>32.556,08</b>	<b>77.968,18</b>	<b>676.759,00</b>	<b>676.759,00</b>	<b>431.001,00</b>							<b>1.218.284,26</b>	
3.3.1.1.	12	2011	I 77	ORDENAMENTO DO TRANSITO E PREVENÇÃO RODOVIARIA NO CONCELHO (VIADUTOS, ARRUEMENTOS E OBRAS COMPLEMENTARES)	0102/07010401	0									5.000,00	5.000,00	1.000,00							15.921,71	
3.3.1.1.	14	2011	I 79	REPARAÇÃO E CONSERVAÇÃO DE DIVERSAS ESTRADAS DO CONCELHO (VIADUTOS, ARRUEMENTOS E OBRAS COMPLEMENTARES)	0102/07010401	0									87.000,00	87.000,00	1.000,00							159.452,55	
3.3.1.1.	15	2011	I 80	REPARAÇÃO DE VARIOS ARRUEMENTOS NO CONCELHO (VIADUTOS, ARRUEMENTOS E OBRAS COMPLEMENTARES)	0102/07010401	0									10.000,00	10.000,00	1.000,00							11.000,00	
3.3.1.1.	05	2021	I 1	Pavimentações no concelho (VIADUTOS, ARRUEMENTOS E OBRAS COMPLEMENTARES)	0102/07010401	0									50.000,00	50.000,00	1.000,00							80.150,00	
3.3.1.1.	06	2021	I 3	Marcações + Medidas Acalmia (SINALIZAÇÃO E TRANSITO)	0102/07010409	A									48.759,00	48.759,00	1.000,00							49.759,00	
3.3.1.1.	08	2021	I 5	REABILITAÇÃO DA CANELHA DA COITADA (VIADUTOS, ARRUEMENTOS E OBRAS COMPLEMENTARES)	0102/07010401	E									1.000,00	1.000,00	1.000,00							2.000,00	
3.3.1.1.	03	2022	I 4	Melhoria dos Acessos aos Lagos do Sabor (VIADUTOS, ARRUEMENTOS E OBRAS COMPLEMENTARES)	0102/07010401	E									425.000,00	425.000,00	425.000,00							850.000,00	
[5] E - EMPREITADA; A - ADM. DIR.; O - FORNEC. OU OUTROS; NA - NÃO APLICÁVEL						Total :							2.454.144,50	719.288,74	6.558.243,21	6.558.243,21	8.327.659,32	1.633.394,00	96.000,00	5.000,00			19.793.729,77		

Identificação do Objeto : CLASSIFICADOR FUNCIONAL  
Tipo de Dotação : DOTAÇÕES INICIAIS

Tipo de Plano : PLANO PLURIANUAL DE INVESTIMENTOS  
Tipo de Rubrica : CLASSIFICAÇÃO ORGÂNICA/ECONÔMICA

Considerar em «Total Previsto» o valor  
do Financiamento Não Definido : S

Euros

Objetivo [1]	Número do projeto [2]		Designação do projeto [3]	Rubrica [4]	Forma de Real. [5]	Grupo de Fontes de Financiamento				Datas		Fase de Ex. [12]	Pagamentos										Total previsto [21]=[13]+...+[20]		
	Código	Ano				Tipo	Número	R G	R P	U E	EMPR		Início [10]	Fim [11]	REALIZADO EM PERÍODOS ANT. [13]	ESTIM. REALIZ. PERÍODO 2021 [14]	2022 (Financ. Definido)			Períodos seguintes					
																	2022 (Financ. N./ Def.)	2022 (Financ. N./ Def.)	2022 (TOTAL)	2023 [16]	2024 [17]	2025 [18]		2026 [19]	Outros [20]
3.3.1.	04	2022	I 5	Mobilidade Sustentavel nos Lagos do Sabor - Implementação de Pontos de Carregamento Elétrico (VIADUTOS, ARRUMAMENTOS E OBRAS COMPLEMENTARES)	0102/07010401	E								50.000,00		50.000,00							1,00		
<b>3.4.</b>				<b>Comércio e turismo</b>										<b>221.969,90</b>		<b>221.969,90</b>	<b>2,00</b>							<b>221.971,90</b>	
<b>3.4.2.</b>				<b>Turismo</b>										<b>221.969,90</b>		<b>221.969,90</b>	<b>2,00</b>							<b>221.971,90</b>	
3.4.2.	13	2020	I 10	Projeto Wi-Fi 4EU - Alargamento da Rede Wi-Fi (OUTROS INVESTIMENTOS)	0102/070115	E				2020/01/01	2022/12/31	9			21.969,90		21.969,90	1,00						21.970,90	
3.4.2.	01	2022	I 3	Criação do Parque Biológico da Ribeira do Nabo (PARQUES E JARDINS)	0102/07010405	E				2022/01/01	2023/12/31				200.000,00		200.000,00	1,00						200.001,00	
[5] E - EMPREITADA; A - ADM. DIR.; O - FORNEC. OU OUTROS; NA - NÃO APLICÁVEL						Total :									6.820.211,11		6.830.213,11	8.327.662,32	1.633.394,00	96.000,00	5.000,00		20.065.702,67		

- **ANEXOS - Orçamento e Grandes Opções do Plano**
  - Mapa das Previsão dos Encargos com Empréstimos 2022

## MUNICÍPIO DE ALFÂNDEGA DA FÉ

MAPA DE EMPRÉSTIMOS OBTIDOS- Previsão de encargos para 2022														
Caracterização do Empréstimo	Data aprovação pela A.M.	Data de Contratação	Prazo	Visto do TC		Finalidade do Empréstimo	Capital			Taxa de Juro		Encargos do Ano 2022		
				Nº Registo	Data		Utilizado	Dívida jan 2021	Dívida out 2021	Inicial	Actual	Amortização	Juros	Total
Banco BPI, SA	13/03/1998	15/03/1998	25	27404	29/07/1999	1 - Const 40 fogos p/hab. social em Alf.Fé 8819186-830-001/666	729 696,43	186 157,40	152 309,78	0,38	0,13	33 846,62	0,00	33 846,62
Caixa Central de Crédito Agrícola Mútuo - Douro e Coa CRL	26/09/2015	01/10/2015	20	2136/2015	21/03/2016	N - RENEGOCIAÇÃO AO ABRIGO DO PAM	931 928,78	744 996,97	709 838,32	1,90	1,90	44 569,52	13 152,16	57 721,68
Caixa Central de Crédito Agrícola Mútuo - Vale do Távora e Douro CRL	26/09/2015	01/10/2015	20	2134/2015	21/03/2016	N - RENEGOCIAÇÃO AO ABRIGO DO PAM	559 157,25	446 997,97	425 902,77	1,90	1,90	26 878,58	7 931,67	34 810,25
Caixa Central de Crédito Agrícola Mútuo - Terras de Miranda do Douro	26/09/2015	01/10/2015	20	2137/2015	21/03/2016	N - RENEGOCIAÇÃO AO ABRIGO DO PAM	931 928,78	744 996,97	709 838,32	1,90	1,90	44 797,64	13 219,46	58 017,10
Caixa Central de Crédito Agrícola Mútuo - Mogadouro e Vimioso CRL	26/09/2015	01/10/2015	20	2138/2015	21/03/2016	N - RENEGOCIAÇÃO AO ABRIGO DO PAM	465 964,40	372 498,53	375 981,14	1,90	1,90	22 398,80	6 609,74	29 008,54
Caixa Central de Crédito Agrícola Mútuo * - Alto Douro CRL	26/09/2015	01/10/2015	20	2132/2015	21/03/2016	N - RENEGOCIAÇÃO AO ABRIGO DO PAM	6 877 972,63	6 001 214,52	5 717 999,27	1,90	1,90	367 748,13	108 519,81	476 267,94
Caixa Central de Crédito Agrícola Mútuo - Alto Douro CRL	26/09/2015	01/10/2015	20	2135/2015	21/03/2016	N - RENEGOCIAÇÃO AO ABRIGO DO PAM	2 832 613,37	2 264 430,52	2 157 565,25	1,90	1,90	136 163,15	40 180,79	176 343,94
Caixa Central de Crédito Agrícola Mútuo - Terra Quente CRL	26/09/2015	01/10/2015	20	2133/2015	21/03/2016	N - RENEGOCIAÇÃO AO ABRIGO DO PAM	4 610 317,46	3 677 335,52	3 503 790,98	1,90	1,90	221 617,04	65 397,60	287 014,64
Agencia Para o Desenvolvimento e Coesao Ip	27/04/2019	27/04/2019	15	1986/2019	15/10/2019	1- Linha BEI PT 2020 - operação NORTE-08-5673-FEDER-000129	34 166,69	34 166,69	34 166,69	0,02	0,02	0,00	20,50	20,50
Fundo de Apoio Municipal *	26/09/2015	22/10/2015	20	2530/2015	21/03/2016	N - CONTRATO DE ASSISTENCIA FINANCEIRA	1 382 818,86	880 035,52	880 035,52	1,75	1,75	60 692,10	15 343,09	76 035,19
<b>Total Geral</b>							<b>19 356 564,65</b>	<b>15 352 830,61</b>	<b>14 667 428,04</b>			<b>958 711,58</b>	<b>270 374,82</b>	<b>1 229 086,40</b>

Nota:

\* Carencia de 24 meses