

VORTAL[®]
Connecting business.



Guia de utilização

Procedimentos de Segurança

Janeiro 2008



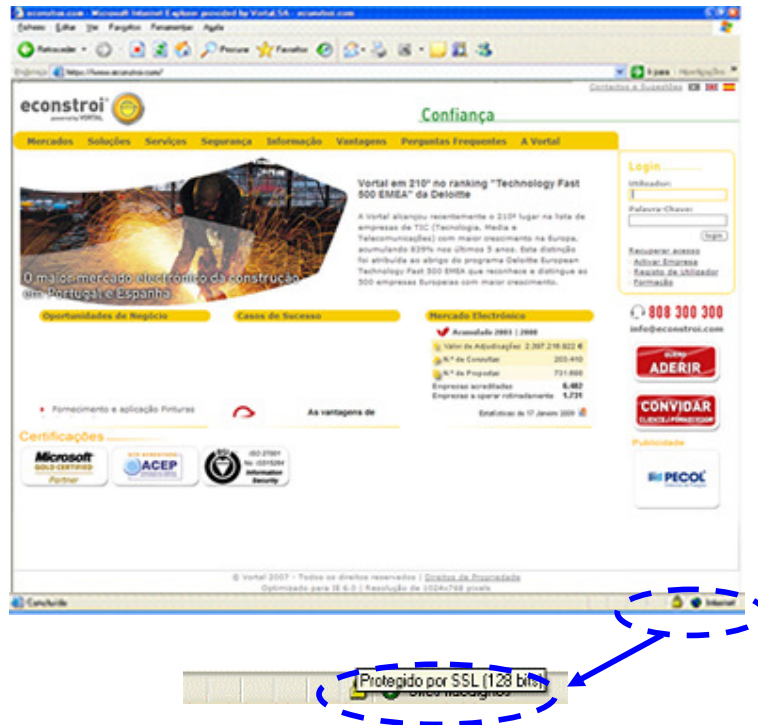
Índice

1. Verificar a Validade do Certificado de Segurança.....	2
2. Adicionar econstroi aos sites fidedignos.....	5
3. Autorizar janelas de pop-up	8

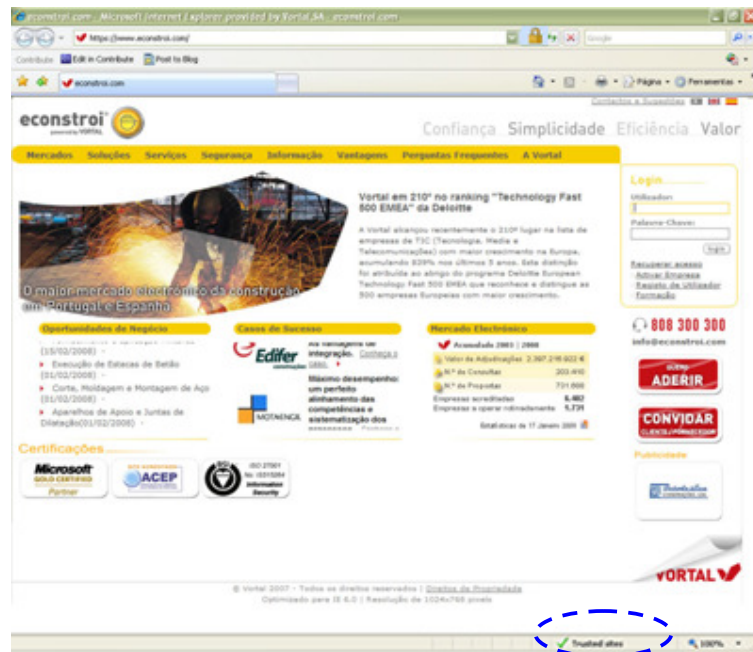
A título de exemplo os procedimentos indicados neste guia foram aplicado no Mercado econstroj. O comportamento é idêntico para os restantes mercados disponibilizados pela Vortal.

1. Verificar a Validade do Certificado de Segurança


a) Abra o seu browser (Internet Explorer) e aceda a <https://www.vortal.biz/econstroj>



Versão Internet Explorer 6.0 e anteriores

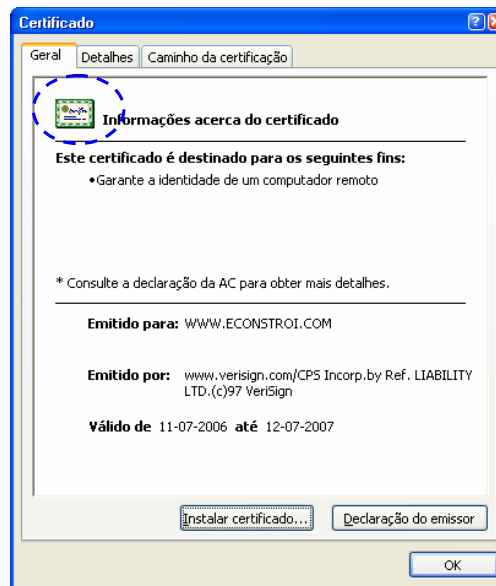


Versão Internet Explorer 7.0

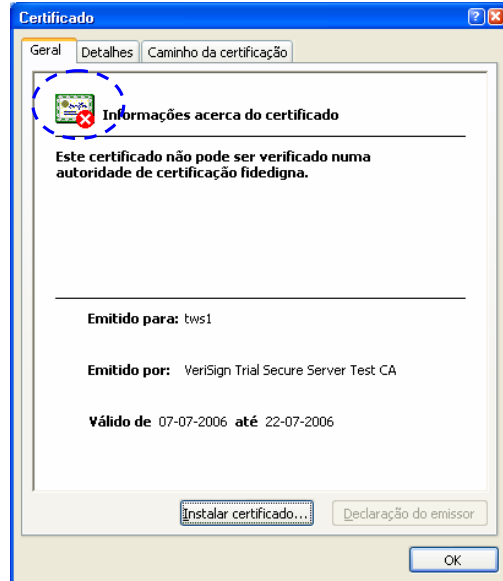
b) Clique duas vezes sobre o cadeado amarelo  localizado no canto inferior direito da página (Internet Explorer 6.0 e anteriores), se for o Internet Explorer 7.0 canto superior direito.

c) Visualize o certificado e confirme a sua autenticidade e validade.

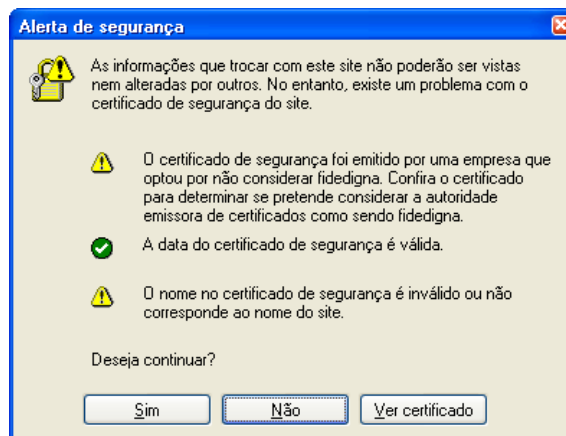
Exemplo de certificado válido



Exemplo de certificado válido




NOTA: Quando o certificado está inválido ou a página contém alguma informação não segura, deverá ser visível um alerta semelhante a este:



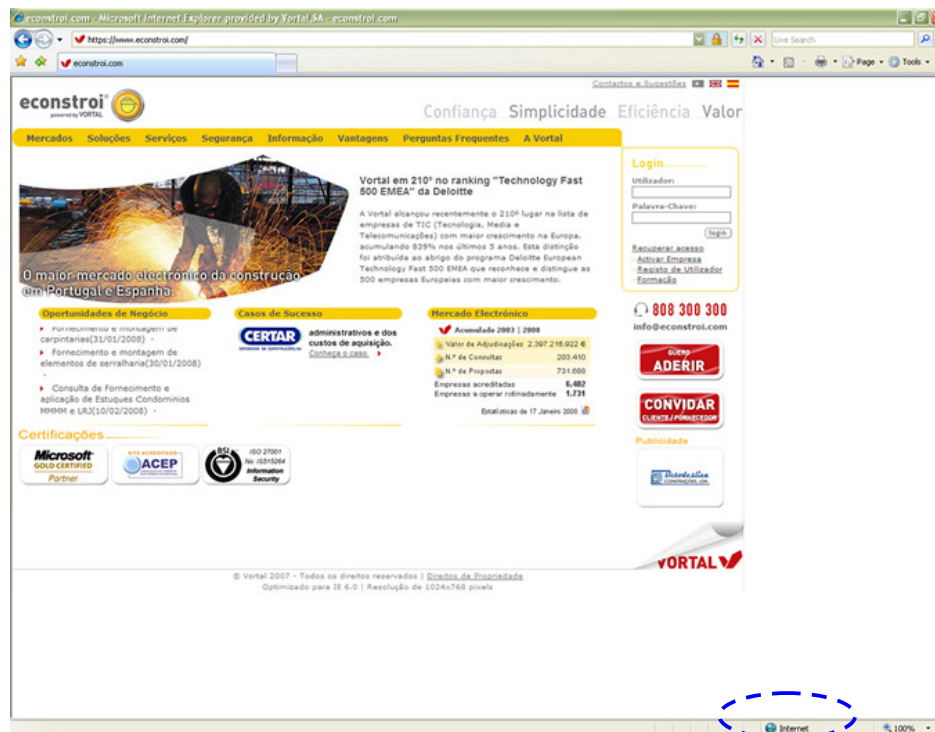
Só deverá clicar em sim se tiver total confiança no site que está a visitar, caso contrário deverá clicar em não.

2. Adicionar <https://www.vortal.biz/econstroi> aos sites fidedignos

a) Abra o seu browser (Internet Explorer) e aceda a <https://www.vortal.biz/econstroi>




Versão Internet Explorer 6.0 e anteriores

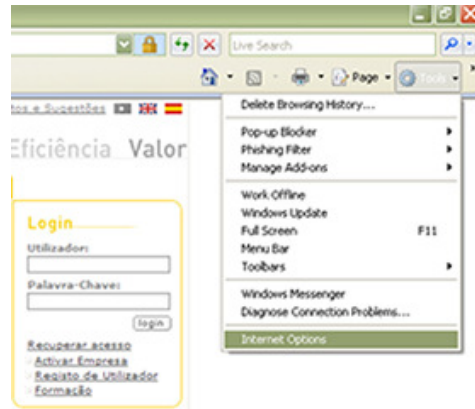


Versão Internet Explorer 7.0

- b) Depois da página carregar completamente, deverá seleccionar na barra de ferramentas do Internet Explorer, a opção "Ferramentas – Opções de Internet".

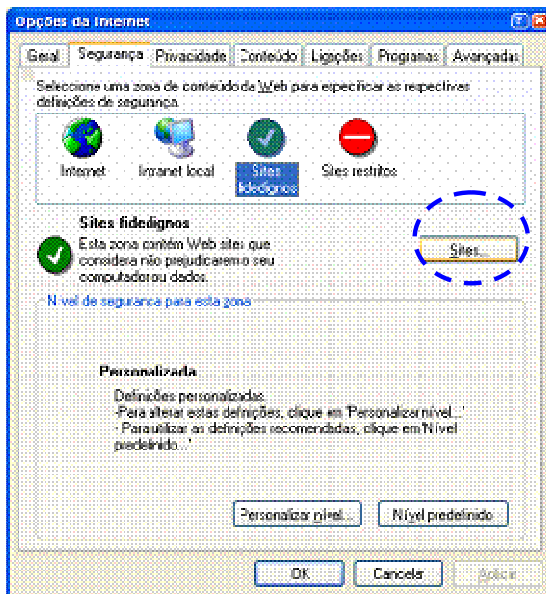


Versão Internet Explorer 6.0 e anteriores

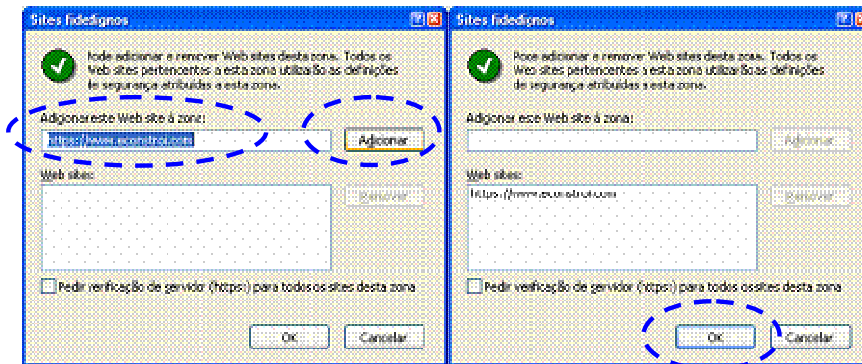


Versão Internet Explorer 7.0

- c) Na nova janela que se abre, seleccione a pasta "Segurança", clique no ícone "Sites Fidedignos" e, seguidamente, no botão "Sites...".




- d) Abre-se uma nova janela, onde aparecem os websites que já pertencem à sua área de sites fidedignos. Preencha o endereço <https://www.vortal.biz/econstroj> no campo "Adicionar este Web site à zona:" e clique no botão "Adicionar...". Clique em Ok.



- e) O site passa a pertencer à sua lista de sites fidedignos, como pode comprovar no canto inferior direito da janela do seu browser.



Versão Internet Explorer 6.0 e anteriores




Versão Internet Explorer 7.0

3. Autorizar janelas de pop-up

a) Abra o seu browser (Internet Explorer) e aceda a <https://www.vortal.biz/econstroj>

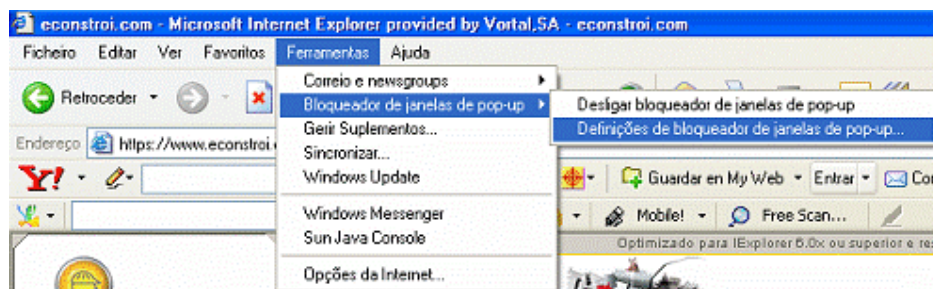


Versão Internet Explorer 6.0 e anteriores

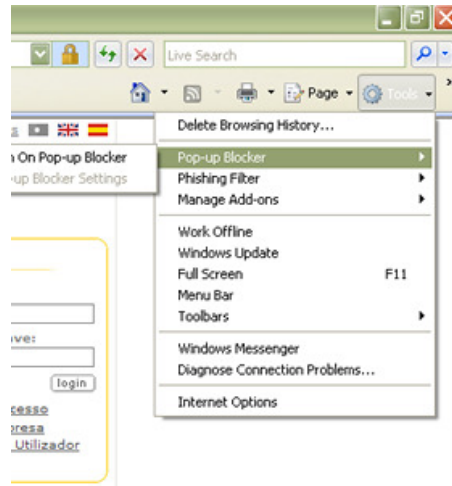


Versão Internet Explorer 7.0

b) Deverá seleccionar na barra de ferramentas do Internet Explorer, a opção "Ferramentas – Bloqueio de janelas de pop-up – Definições de bloqueador de janelas de pop-up...".

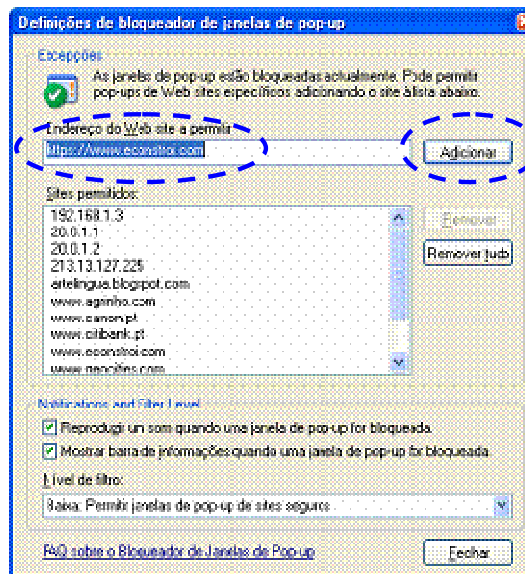


Versão Internet Explorer 6.0 e anteriores



Versão Internet Explorer 7.0

c) Abre-se uma nova janela, onde aparecem os websites em que são autorizadas janelas de pop-up. Preencha o endereço <https://www.vortal.biz/econstroi> no campo "Endereço de Web site a permitir:" e clique no botão "Adicionar...". Clique em "Fechar".



d) O seu browser passa a permitir o uso de janelas de pop-up com o novo endereço do <https://www.vortal.biz>.